



COQUIMATLÁN


H. AYUNTAMIENTO 2018-2021

OFICIO: 163 /2019.

PTE. DE LA COMISION DE HACIENDA
DEL H. CONGRESO DEL ESTADO DE COLIMA
P R E S E N T E :

Por medio de la presente remito a usted la cuenta pública correspondiente al mes de agosto de 2019.

Sin otro particular me despido de usted, enviándole un cordial salido.




H. AYUNTAMIENTO CONSTITUCIONAL
DE COQUIMATLÁN, COL.
2018-2021
TESORERÍA

ATENTAMENTE
Coquimatlán, Col, a 13 de septiembre de 2019.
EL TESORERO MUNICIPAL

C.P. MA. GUADALUPE ADAME GUTIERREZ
TESORERA MUNICIPAL.

C.c.p. Auditor Superior del Estado. – OSAFIG.- Para su conocimiento
C.c.p. H. Congreso del Estado
C..c.p. Archivo

“ 2019 30 años de la convención sobre los derechos de los niños”



H. AYUNTAMIENTO DE COQUIMATLÁN
ADMINISTRACIÓN 2018-2021

NO. DE OFICIO: 607/2019
EXPEDIENTE: K:01

EL SUSCRITO, SECRETARIO DEL H. AYUNTAMIENTO CONSTITUCIONAL DE ESTE LUGAR, HACE CONSTAR Y A LA VEZ,-----

C E R T I F I C A -----

QUE LA PRESENTE ACTA ES COPIA FIEL DE SU ORIGINAL DEL LIBRO DE SESIONES DEL H. AYUNTAMIENTO PARA LA ADMINISTRACIÓN MUNICIPAL 2018-2021, EN EL CUAL OBRA UN ACTA QUE EN SU PARTE CONDUCENTE DICE:-----

AL MARGEN IZQUIERDO:- **ACTA NÚMERO 32 DE LA SESIÓN EXTRAORDINARIA DEL H. CABILDO CELEBRADA EL DÍA VIERNES 13 DE SEPTIEMBRE DEL AÑO DOS MIL DIECINUEVE.**-----

-----PRESIDENCIA: C. M.C.P. JOSÉ GUADALUPE BENAVIDES FLORIÁN, PRESIDENTE MUNICIPAL, AL CENTRO: - EN COQUIMATLÁN, COLIMA, CABECERA DEL MUNICIPIO DEL MISMO NOMBRE, ESTADO DE COLIMA, SIENDO LAS 14:00 HORAS (DOS DE LA TARDE) DEL **DÍA VIERNES 13 DE SEPTIEMBRE DEL AÑO DOS MIL DIECINUEVE**, SE REUNIERON EN LA SALA DE CABILDO "MANUEL LUCAS", DENTRO DE LA PRESIDENCIA MUNICIPAL, EL C. M.C.P. JOSÉ GUADALUPE BENAVIDES FLORIÁN, PRESIDENTE MUNICIPAL; LA LICENCIADA ELMA LUXIOLA JIMÉNEZ ZAMORA, SÍNDICO MUNICIPAL Y LOS REGIDORES C. T.A HORMISDAS ESCAMILLA ALCARAZ, C. LTS. MARTHA ELENA ALCALÁ MACÍAS, C. MARTA GALVÁN CASTELLANOS, C. LEONOR ALCARAZ MANZO, MVZ. ABEL CARDENAS GONZALEZ, Y ENF. MA. TERESA GUERRERO PADILLA Y LTS. SALVADOR FUENTES PEDROZA, CON EL FIN DE CELEBRAR **SESIÓN EXTRAORDINARIA DE CABILDO**, BAJO EL SIGUIENTE ORDEN DEL DÍA: -----

1.- LISTA DE ASISTENCIA. -----

2.- DECLARACIÓN DE QUÓRUM LEGAL E INSTALACIÓN LEGAL DE LA SESION. -----

3.- LECTURA Y APROBACIÓN EN SU CASO DEL ORDEN DEL DIA. -----

4.- LECTURA Y APROBACIÓN EN SU CASO, DEL ACTA DE LA SESIÓN ANTERIOR. -----

5.- DICTAMEN QUE PRESENTA LA COMISION DE HACIENDA MUNICIPAL, RESPECTO A LA AUTORIZACION DE LA CUENTA SEMESTRAL DE ENERO A JUNIO DE 2019.

H. AYUNTAMIENTO CONSTITUCIONAL
DE COQUIMATLÁN, COL
2018-2021

SECRETARÍA



H. AYUNTAMIENTO DE COQUIMATLÁN
ADMINISTRACIÓN 2018-2021

6.- DICTAMEN QUE PRESENTA LA COMISIÓN DE HACIENDA MUNICIPAL, RESPECTO A LA AUTORIZACIÓN DE LA CUENTA PUBLICA CORRESPONDIENTE AL MES DE AGOSTO DE 2019.

7.- DICTAMEN DE TRANSFERENCIAS Y/O AMPLIACIONES Y DISMINUCIONES DE LAS PARTIDAS PRESUPUESTALES ORIGINALMENTE AUTORIZADAS AL PRESUPUESTO DE EGRESOS PARA EL MES DE SEPTIEMBRE DE 2019 QUE PRESENTA LA COMISIÓN DE HACIENDA MUNICIPAL.

8.- DICTAMEN ELABORADO POR LA COMISIÓN DE EDUCACIÓN, CULTURA Y RECREACIÓN, DEL H. CABILDO DEL AYUNTAMIENTO CONSTITUCIONAL DE COQUIMATLÁN, COLIMA, RELATIVO A APROBAR EL CONVENIO DE COLABORACIÓN ENTRE LA UNIVERSIDAD DE COLIMA Y EL H. AYUNTAMIENTO CONSTITUCIONAL DE COQUIMATLAN, COLIMA.

9.- SOLICITUD DE APOYO ECONOMICO DE LA C. FLOR LILIANA SUAREZ FUERTE PARA CUBRIR GASTOS FUNERARIOS.

10.- SOLICITUD DE APOYO ECONOMICO POR PARTE DE LA C. AMADA MORALES CARDENAS PARA CUBRIR GASTOS MEDICOS EN LA OPERACIÓN DE SU NIETO ADOLFO LOPEZ GUTIERREZ.


11.- CLAUSURA.-----

.....**SEXTO PUNTO.-** DICTAMEN QUE PRESENTA LA COMISIÓN DE HACIENDA MUNICIPAL, RESPECTO A LA AUTORIZACIÓN DE LA CUENTA PUBLICA CORRESPONDIENTE AL MES DE AGOSTO DE 2019.- EN ESTE PUNTO EL PRESIDENTE MUNICIPAL CEDE EL USO DE LA VOZ A LA REGIDORA C. LEONOR ALCARAZ MANZO. PRESIDENTA DE LA COMISION DE HACIENDA QUIEN DA LECTURA AL PRESENTE DICTAMEN, EL CUAL ES ANEXADO AL FINAL DEL ACTA, TERMINADA LA LECTURA SE CEDE EL USO DE LA VOZ A LA C.P. MA. GUADALUPE ADAME GUTIERREZ TESORERA MUNICIPAL, QUIEN DA UNA EXPLICACION AMPLIA Y DETALLADA DEL PRESENTE DICTAMEN, EN EL USO DE LA VOZ DEL REGIDOR LTS. SALVADOR FUENTES PEDROZA HACE LA PREGUNTA QUE SI SE ESTA DEPOSITANDO LO QUE GENERA DE INGRESOS EN SEGURIDAD PUBLICA A LO QUE LA TESORERA LE CONTESTO EN SENTIDO AFIRMATIVO. TERMINADOS LOS COMENTARIOS SE PUSO A CONSIDERACION DEL PLENO APROBANDOSE POR UNANIMIDAD. -----

.....**DECIMO PRIMER PUNTO.- C L A U S U R A.-** AGOTADO EL ORDEN DEL DIA EL PRESIDENTE MUNICIPAL MCP. JOSÉ GUADALUPE BENAVIDES FLORIAN DECLARO CLAUSURADA LA SESION SIENDO LAS 15:00 HORAS. (TRES DE LA TARDE). DEL DÍA DE SU FECHA. -----

-----PARA CONSTANCIA DE ESTA, SE

AYUNTAMIENTO CONSTITUCIONAL DE COQUIMATLÁN, COL. SECRETARÍA



H. AYUNTAMIENTO DE COQUIMATLÁN
ADMINISTRACIÓN 2018-2021

LEVANTA LA PRESENTE ACTA, QUE FIRMAN LOS QUE EN ELLA
INTERVINIERON Y QUISIERON HACERLO. -----
----- DOY FE -----

ATENTAMENTE
COQUIMATLÁN, COL.,
SECRETARIO DEL H. AYUNTAMIENTO.

C. ING. ROBERTO NAVARRO LOPEZ

A QUIEN CORRESPONDA:

-----EL SUSCRITO, SECRETARIO DEL H. AYUNTAMIENTO
CONSTITUCIONAL DE ESTE LUGAR, HACE CONSTAR Y A LA VEZ,-----
-----CERTIFICA-----
QUE LA PRESENTE ACTA ES COPIA FIEL DE SU ORIGINAL DEL LIBRO DE SESIONES
DE LA ADMINISTRACIÓN MUNICIPAL 2018-2021.

SE EXTIENDE LA PRESENTE CERTIFICACIÓN A LOS TRECE DÍAS
DEL MES DE SEPTIEMBRE DEL AÑO DOS MIL DIECINUEVE, PARA LOS USOS LEGALES
CONSIGUIENTES.

ATENTAMENTE.
COQUIMATLÁN, COL.,
EL SECRETARIO DEL H. AYUNTAMIENTO.
ING. ROBERTO NAVARRO LOPEZ

H. AYUNTAMIENTO CONSTITUCIONAL
DE COQUIMATLÁN, COL.
2018-2021
SECRETARÍA



COQUIMATLÁN

COQUIMATLÁN, COLIMA, AGOSTO 2019

DICTAMEN QUE PRESENTA LA COMISION DE HACIENDA MUNICIPAL RESPECTO DE LA CUENTA PUBLICA MENSUAL CORRESPONDIENTE AL MES DE AGOSTO DE 2019.

H. CABILDO MUNICIPAL PRESENTE.

La Comisión de Hacienda Municipal, integrada por los CC. Múncipes: C. LEONOR ALCARAZ MANZO, Regidora; T.A. HORMISDAS ESCAMILLA ALCARAZ, Regidor; MTRA. ELMA LUXIOLA JIMENEZ ZAMORA, Sindica; LIC. DANIEL FLORES ORTEGA, Regidor; y C. ENF. MA. TERESA GUERRERO PADILLA, Regidora; el primero de los mencionados con el carácter de Presidente y los demás con el de secretarios de la Comisión, con fundamento en las facultades que nos otorga el artículo 42 de la Ley del Municipio Libre y

ANTECEDENTES:

PRIMERO.- Que el día 12 de Septiembre del 2019 la Tesorera Municipal C.P. Ma. Guadalupe Adame Gutiérrez, turnó a los suscritos, de forma impresa, la cuenta pública mensual correspondiente al mes de Agosto de 2019.

SEGUNDO.- Que para la atención y dictamen en términos de Ley, los suscritos nos reunimos en sesión de trabajo el día 12 de Septiembre del 2019. En mérito de esos antecedentes, los suscritos emitimos los siguientes:

CONSIDERANDOS

PRIMERO.- Esta Comisión es competente para conocer del presente asunto por disposición expresa de la Ley de Presupuesto Contabilidad y Gasto Público Municipal en su artículo 13, fracción I y VI, establece textualmente:



ARTICULO 13.- La Comisión tendrá a su cargo las atribuciones siguientes:

- I. Vigilar el ejercicio del presupuesto y el cumplimiento de las metas autorizadas en los programas autorizados, debiéndose auxiliar de la Contraloría municipal;
- VI. Las demás que determinen ésta y otras disposiciones legales y reglamentarias.

SEGUNDO.- Que la Ley de Fiscalización Superior del Estado en sus artículos 7 y 8 establece:



COQUIMATLÁN

AYUNTAMIENTO DE COQUIMATLÁN

Artículo 7.- La cuenta pública Mensual, corresponde a los reportes de la gestión financiera, como parte integral de la cuenta pública anual, que rinden los poderes del estado, municipios y los entes públicos paraestatal o paramunicipales que prestan servicios de agua potable, alcantarillado, drenaje y saneamiento. Documento que deberán contener:

- I.- Detalle de ingresos y egresos;
- II.- Estado de situación financiera, y
- III.- Estado analítico de activos, pasivos y deuda.

Artículo 8.- Los entes fiscalizables a que se refiere el artículo anterior, remitirán al Congreso, el resultado de la cuenta pública mensual, a más tardar el día 15 del mes siguiente. El incumplimiento dará lugar a imponer las sanciones que en su caso se estimen convenientes.

La aprobación interna del dictamen de revisión que él o los órganos de gobierno realicen a la cuenta pública mensual y anual, no impide al Órgano Superior la determinación y fincamiento, en su caso, de las responsabilidades a los servidores públicos que hayan incurrido en ellas.

TERCERO.- Que la información remitida por la Tesorera municipal como parte de la Cuenta Pública que contiene el resultado del mes de Agosto del 2019 es la siguiente:

1. Estado de Situación Financiera
2. Estado de Actividades
3. Balanza de comprobación
4. Estado Analítico de Ingresos y Estado Analítico del Ejercicio del Presupuesto de Egresos

CUARTO.- Que de la información con que contamos se infiere que se tuvieron ingresos por el orden de \$8,797,872.45 (Ocho millones setecientos noventa y siete mil ochocientos setenta y dos pesos 45/100 M.N) y se ejerció la cantidad de \$6,711,250.10 (Seis millones setecientos once mil doscientos cincuenta pesos 10/100 M.N.) teniendo un ahorro al termino del mes de \$2,086,622.35 (Dos millones ochenta y seis mil seiscientos veintidós pesos 35/100 M.N.).

“H. AYUNTAMIENTO COQUIMATLÁN, COLIMA”

Reforma S/N v Jesús Alcaraz. Coquimatlán. Col.. Tel: 32 3 03 33 v 32 307 48. C.Postal 28400.



COQUIMATLÁN


SECRETARÍA DE ADMINISTRACIÓN Y FINANZAS

Con base en los antecedentes y con la revisión de los reportes contables del gasto, así como con los considerandos referidos se estima viable dictaminar procedente, la propuesta de Acuerdo siguiente:

ACUERDO:

PRIMERO: Con fundamento en el artículo 45, fracción IV, inciso b) de la Ley del Municipio Libre del Estado de Colima y los artículos 8 en su fracción VII de la Ley de Presupuesto, Contabilidad y Gasto Público Municipal, así como los artículos 7 y 8 de Ley de Fiscalización Superior del Estado es de autorizarse y SE AUTORIZA LA CUENTA PÚBLICA MENSUAL CORRESPONDIENTE AL MES AGOSTO DEL 2019.

SEGUNDO: En términos del artículo 8 de Ley de Fiscalización Superior del Estado la presente aprobación interna del dictamen de revisión a la cuenta pública Mensual, no impide al Órgano Superior la determinación y fincamiento, en su caso, de las responsabilidades a los servidores públicos que hayan incurrido en ellas.



H. AYUNTAMIENTO CONSTITUCIONAL
DE COQUIMATLÁN, COL.
2018-2021

TERCERO: NOTIFIQUESE AL CONGRESO DEL ESTADO PARA LOS EFECTOS CORRESPONDIENTES.

“H. AYUNTAMIENTO COQUIMATLÁN, COLIMA”

Reforma S/N v Jesús Alcaraz. Coquimatlán, Col.. Tel: 32 3 03 33 v 32 307 48. C.Postal 28400.



COQUIMATLÁN

COQUIMATLÁN, COLIMA

Dado en el recinto oficial, el día 13 de Septiembre del año 2019 dos mil diecinueve.

Atentamente
Sufragio Efectivo. No Reelección
Por la Comisión de Hacienda Municipal

C. LEONOR ALCARAZ MANZO
Presidente

T.A. HORMISDAS ESCAMILLA ALCARAZ
Secretario

MTRA. ELMA LUXIOLA JIMENEZ ZAMORA
Secretario

LIC. DANIEL FLORES ORTEGA
Secretario

C. ENF. MA. TERESA GUERRERO PADILLA
Secretario





MUNICIPIO DE COQUIMATLAN, COL.
Sistema Integral de Contabilidad Gubernamental
ESTADO DE SITUACION FINANCIERA
AL 31 DE AGOSTO DE 2019

Descripción de la Cuenta	Importe
ACTIVO	
ACTIVO CIRCULANTE	
<i>EFFECTIVO Y EQUIVALENTES</i>	
BANCOS/TESORERIA	21,765,399.83
DEPOSITOS DE FONDOS DE TERCEROS EN GARANTÍA Y/O ADMINISTRACIÓN	11,990.50
<i>DERECHOS A RECIBIR EFFECTIVO O EQUIVALENTES</i>	
CUENTAS POR COBRAR A CORTO PLAZO	1,848,561.22
DEUDORES DIVERSOS POR COBRAR A CORTO PLAZO	987,324.32
DEUDORES POR ANTICIPOS DE TESORERIA A CORTO PLAZO	25,836.05
PRESTAMOS OTORGADOS A CORTO PLAZO	14,754,829.53
<i>DERECHOS A RECIBIR BIENES O SERVICIOS</i>	
ANTICIPO A PROVEEDORES POR ADQUISICIÓN DE BIENES Y PRESTACIÓN DE SERVICIOS A CORTO PLAZO	1,598,685.76
ANTICIPO A CONTRATISTAS POR OBRAS PÚBLICAS A CORTO PLAZO	541,702.13
TOTAL ACTIVO CIRCULANTE	41,534,329.34
ACTIVO NO CIRCULANTE	
<i>BIENES INMUEBLES, INFRAESTRUCTURA Y CONSTRUCCIONES EN PROCESO</i>	
VIVIENDAS	6,474,064.26
EDIFICIOS NO HABITACIONALES	4,386,372.60
CONSTRUCCIONES EN PROCESO EN BIENES DE DOMINIO PÚBLICO	95,582,582.61
CONSTRUCCIONES EN PROCESO EN BIENES PROPIOS	13,968,677.94
<i>BIENES MUEBLES</i>	
MOBILIARIO Y EQUIPO DE ADMINISTRACIÓN	11,948,011.44
MOBILIARIO Y EQUIPO EDUCACIONAL Y RECREATIVO	963,788.00
EQUIPO DE DEFENSA Y SEGURIDAD	1,155,015.46
<i>ACTIVOS DIFERIDOS</i>	
ESTUDIOS, FORMULACIÓN Y EVALUACIÓN DE PROYECTOS	699,254.88
TOTAL ACTIVO NO CIRCULANTE	135,177,767.19
TOTAL ACTIVO	176,712,096.53
PASIVO	
PASIVO CIRCULANTE	
<i>CUENTAS POR PAGAR A CORTO PLAZO</i>	
SERVICIOS PERSONALES POR PAGAR A CORTO PLAZO	3,382,050.88
PROVEEDORES POR PAGAR A CORTO PLAZO	1,496,401.72
CONTRATISTAS POR OBRAS PÚBLICAS POR PAGAR A CORTO PLAZO	750,572.24
TRANSFERENCIAS OTORGADAS POR PAGAR A CORTO PLAZO	-312,453.10
RETENCIONES Y CONTRIBUCIONES POR PAGAR A CORTO PLAZO	22,764,285.57
DEVOLUCIONES DE LA LEY DE INGRESO POR PAGAR A CORTO PLAZO	-1,038.86
OTRAS CUENTAS POR PAGAR A CORTO PLAZO	9,974,301.01
<i>DOCUMENTOS POR PAGAR A CORTO PLAZO</i>	
OTROS DOCUMENTOS POR PAGAR A CORTO PLAZO	74,274.31
<i>PORCIÓN A CARGO DEL GOBIERNO CONSTITUCIONAL DE COQUIMATLAN, COL. DE LA DEUDA PÚBLICA A LARGO PLAZO</i>	
PORCIÓN A CARGO DEL GOBIERNO CONSTITUCIONAL DE COQUIMATLAN, COL. DE LA DEUDA PÚBLICA INTERNA	9,891,674.10
<i>FONDOS Y BIENES DE TERCEROS EN GARANTÍA Y/O ADMINISTRACIÓN A CORTO PLAZO</i>	
FONDOS EN GARANTÍA A CORTO PLAZO	67,319.34
<i>OTROS PASIVOS A CORTO PLAZO</i>	
INGRESOS POR CLASIFICAR	97,085.12
TOTAL PASIVO CIRCULANTE	48,184,472.33



MUNICIPIO DE COQUIMATLAN, COL.
Sistema Integral de Contabilidad Gubernamental
ESTADO DE SITUACION FINANCIERA
AL 31 DE AGOSTO DE 2019

Descripción de la Cuenta	Importe
PASIVO NO CIRCULANTE	
<i>DEUDA PÚBLICA A LARGO PLAZO</i>	
PRÉSTAMOS DE LA DEUDA INTERNA POR PAGAR A LARGO PLAZO	6,866,097.19
TOTAL PASIVO NO CIRCULANTE	<u>6,866,097.19</u>
TOTAL PASIVO	<u>55,050,569.52</u>
HACIENDA PUBLICA/ PATRIMONIO	
HACIENDA PUBLICA/ PATRIMONIO GENERADO	
<i>RESULTADO DEL EJERCICIO (AHORRO/DESAHORRO)</i>	30,012,661.48
<i>RESULTADOS DE EJERCICIOS ANTERIORES</i>	79,374,361.02
<i>RESERVAS</i>	12,274,504.51
TOTAL HACIENDA PUBLICA/ PATRIMONIO GENERADO	<u>121,661,527.01</u>
TOTAL HACIENDA PUBLICA/ PATRIMONIO	<u>121,661,527.01</u>
TOTAL PASIVO Y HACIENDA PUBLICA/ PATRIMONIO	<u>176,712,096.53</u>

[Handwritten marks]

[Handwritten signature]



AYUNTAMIENTO CONSTITUCIONAL
DE COQUIMATLÁN, COL.
2018-2021
SECRETARÍA

[Handwritten signature]

[Handwritten signature]




MUNICIPIO DE COQUIMATLAN, COL.
Sistema Integral de Contabilidad Gubernamental
ESTADO DE ACTIVIDADES
DEL 1 DE AGOSTO AL 31 DE AGOSTO DE 2019

Descripción de la Cuenta	Importe
INGRESOS	
INGRESOS DE GESTIÓN	
<i>IMPUESTOS</i>	
IMPUESTOS SOBRE EL PATRIMONIO	379,455.81
IMPUESTO SOBRE LA PRODUCCIÓN, EL CONSUMO Y LAS TRANSACCIONES	30,640.57
ACCESORIOS	17,563.34
<i>DERECHOS</i>	
DERECHOS POR EL USO, GOCE, APROVECHAMIENTO O EXPLOTACIÓN DE BIENES DE DOMINIO PÚBLICO	20,897.32
DERECHOS POR PRESTACIÓN DE SERVICIOS	397,667.04
OTROS DERECHOS	121,322.23
<i>PRODUCTOS DE TIPO CORRIENTE</i>	
PRODUCTOS DERIVADOS DEL USO Y APROVECHAMIENTO DE BIENES NO SUJETOS A RÉGIMEN DE DOMINIO PÚBLICO	168.98
OTROS PRODUCTOS QUE GENERAN INGRESOS CORRIENTES	29,203.79
<i>APROVECHAMIENTOS DE TIPO CORRIENTE</i>	
MULTAS	4,696.74
INDEMNIZACIONES	6,339.20
OTROS APROVECHAMIENTOS	0.00
TOTAL INGRESOS DE GESTIÓN	1,007,955.02
PARTICIPACIONES, APORTACIONES, TRANSFERENCIAS, ASIGNACIONES, SUBSIDIOS Y OTRAS AYUDAS	
<i>PARTICIPACIONES Y APORTACIONES</i>	
PARTICIPACIONES	5,239,756.73
APORTACIONES	2,497,210.00
CONVENIOS	52,950.70
TOTAL PARTICIPACIONES, APORTACIONES, TRANSFERENCIAS, ASIGNACIONES, SUBSIDIOS Y OTRAS AYUDAS	7,789,917.43
TOTAL INGRESOS	8,797,872.45
GASTOS Y OTRAS PÉRDIDAS	
GASTOS DE FUNCIONAMIENTO	
<i>SERVICIOS PERSONALES</i>	
REMUNERACIONES AL PERSONAL DE CARÁCTER PERMANENTE	2,379,894.48
REMUNERACIONES ADICIONALES Y ESPECIALES	334,761.24
SEGURIDAD SOCIAL	303,397.50
OTRAS PRESTACIONES SOCIALES Y ECONOMICAS	2,050,267.69
PAGO DE ESTÍMULOS A SERVIDORES PUBLICOS	150,837.50
<i>MATERIALES Y SUMINISTROS</i>	
MATERIALES DE ADMINISTRACION, EMISION DE DOCUMENTOS Y ARTICULOS OFICIALES	28,329.12
MATERIALES Y ARTICULOS DE CONSTRUCCION Y DE REPARACION	1,554.49
PRODUCTOS QUIMICOS, FARMACEUTICOS Y DE LABORATORIO	4,347.00
COMBUSTIBLES, LUBRICANTES Y ADITIVOS	247,067.85
VESTUARIO, BIENES DE PROTECCION Y ARTICULOS DEPORTIVOS	667.02
MATERIALES Y SUMINISTROS PARA SEGURIDAD	0.00
HERRAMIENTAS, REFACCIONES Y ACCESORIOS MENORES	5,166.40
<i>SERVICIOS GENERALES</i>	
SERVICIOS BÁSICOS	438,337.99
SERVICIOS DE ARRENDAMIENTO	16,928.00

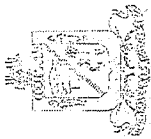


MUNICIPIO DE COQUIMATLAN, COL.
 Sistema Integral de Contabilidad Gubernamental
 ESTADO DE ACTIVIDADES
 DEL 1 DE AGOSTO AL 31 DE AGOSTO DE 2019

Descripción de la Cuenta	Importe
SERVICIOS PROFESIONALES, CIENTÍFICOS Y TÉCNICOS Y OTROS SERVICIOS	2,961.69
SERVICIOS FINANCIEROS, BANCARIOS Y COMERCIALES	1,089.48
SERVICIOS DE INSTALACION, REPARACION, MANTENIMIENTO Y CONSERVACION	80,900.83
SERVICIOS DE COMUNICACION SOCIAL Y PUBLICIDAD	0.00
SERVICIOS DE TRASLADO Y VIATICOS	0.00
SERVICIOS OFICIALES	40,287.15
OTROS SERVICIOS GENERALES	37,773.43
TOTAL GASTOS DE FUNCIONAMIENTO	6,124,568.86
TRANSFERENCIAS, ASIGNACIONES, SUBSIDIOS Y OTRAS AYUDAS	
<i>TRANSFERENCIAS AL RESTO DEL SECTOR PUBLICO</i>	
TRANSFERENCIAS A ENTIDADES FEDERATIVAS Y MUNICIPIOS	500,000.00
<i>AYUDAS SOCIALES</i>	
AYUDAS SOCIALES A PERSONAS	1,800.00
AYUDAS SOCIALES A INSTITUCIONES	17,600.00
TOTAL TRANSFERENCIAS, ASIGNACIONES, SUBSIDIOS Y OTRAS AYUDAS	519,400.00
INTERESES, COMISIONES Y OTROS GASTOS DE LA DEUDA PÚBLICA	
<i>INTERESES DE LA DEUDA PUBLICA</i>	
INTERESES DE LA DEUDA PÚBLICA INTERNA	67,281.24
TOTAL INTERESES, COMISIONES Y OTROS GASTOS DE LA DEUDA PÚBLICA	67,281.24
TOTAL GASTOS Y OTRAS PÉRDIDAS	6,711,250.10
RESULTADO DEL EJERCICIO (AHORRO/DESAHORRO)	2,086,622.35




AYUNTAMIENTO CONSTITUCIONAL
 DE COQUIMATLÁN, COL.
 2018-2021
 SECRETARÍA



MUNICIPIO DE COQUIMATLAN, COL.
 Sistema Integral de Contabilidad Gubernamental
 BALANZA DE COMPROBACION
 DEL 1 DE AGOSTO AL 31 DE AGOSTO DE 2019

Descripción	Saldo Anterior		Movimientos		Saldo Actual	
	Debe	Haber	Debe	Haber	Debe	Haber
ACTIVO						
ACTIVO CIRCULANTE	41,547,142.55	0.00	12,111,462.53	12,124,275.74	41,534,329.34	0.00
EFFECTIVO Y EQUIVALENTES	21,970,129.59	0.00	11,698,191.22	11,890,930.48	21,777,390.33	0.00
EFFECTIVO	0.00	0.00	22,727.33	22,727.33	0.00	0.00
BANCOS/ TESORERÍA	21,958,139.09	0.00	11,675,463.89	11,868,203.15	21,765,399.83	0.00
DEPOSITOS DE FONDOS DE RESERVA EN GARANTÍA Y/O ADMINISTRACIÓN	11,990.50	0.00	0.00	0.00	11,990.50	0.00
DERECHOS A RECIBIR EFFECTIVO O EQUIVALENTES	17,272,465.07	0.00	413,271.31	69,185.26	17,616,551.12	0.00
CUENTAS POR COBRAR A CORTO PLAZO	1,850,569.17	0.00	51,709.19	53,717.14	1,848,561.22	0.00
DEUDORES DIVERSOS POR COBRAR A CORTO PLAZO	998,724.32	0.00	0.00	11,400.00	987,324.32	0.00
DEUDORES POR ANTICIPOS DE TESORERÍA A CORTO PLAZO	25,836.05	0.00	4,068.12	4,068.12	25,836.05	0.00
PRESTAMOS OTORGADOS A CORTO PLAZO	14,397,335.53	0.00	357,494.00	0.00	14,754,829.53	0.00
DERECHOS A RECIBIR BIENES O SERVICIOS	2,304,547.89	0.00	0.00	164,160.00	2,140,387.89	0.00
ANTICIPO A PROVEEDORES POR ADQUISICIÓN DE BIENES Y PRESTACIÓN DE SERVICIOS A CORTO PLAZO	1,762,845.76	0.00	0.00	164,160.00	1,598,685.76	0.00
ANTICIPO A CONTRATISTAS POR OBRAS PÚBLICAS A CORTO PLAZO	541,702.13	0.00	0.00	0.00	541,702.13	0.00
ACTIVO NO CIRCULANTE	133,901,108.56	0.00	1,276,658.63	0.00	135,177,767.19	0.00
BIENES INMUEBLES, INFRAESTRUCTURA Y CONSTRUCCIONES EN PROCESO	119,135,038.78	0.00	1,276,658.63	0.00	120,411,697.41	0.00
VIVIENDAS	6,474,064.26	0.00	0.00	0.00	6,474,064.26	0.00
EDIFICIOS NO HABITACIONALES	4,386,372.60	0.00	0.00	0.00	4,386,372.60	0.00
CONSTRUCCIONES EN PROCESO EN BIENES DE DOMINIO PÚBLICO	94,361,295.05	0.00	1,221,287.56	0.00	95,582,582.61	0.00
CONSTRUCCIONES EN PROCESO EN BIENES PROPIOS	13,913,306.87	0.00	55,371.07	0.00	13,968,677.94	0.00
BIENES MUEBLES	14,066,814.90	0.00	0.00	0.00	14,066,814.90	0.00
MOBILIARIO Y EQUIPO DE ADMINISTRACIÓN	11,948,011.44	0.00	0.00	0.00	11,948,011.44	0.00
MOBILIARIO Y EQUIPO EDUCACIONAL Y RECREATIVO	963,788.00	0.00	0.00	0.00	963,788.00	0.00
EQUIPO DE DEFENSA Y SEGURIDAD	1,155,015.46	0.00	0.00	0.00	1,155,015.46	0.00
ACTIVOS DIFERIDOS	699,254.88	0.00	0.00	0.00	699,254.88	0.00
ESTUDIOS, FORMULACIÓN Y EVALUACIÓN DE PROYECTOS	699,254.88	0.00	0.00	0.00	699,254.88	0.00
PASIVO						
PASIVO CIRCULANTE	0.00	48,899,689.26	10,495,601.03	9,789,384.10	0.00	48,184,472.33
CUENTAS POR PAGAR A CORTO PLAZO	0.00	38,430,194.53	10,141,811.21	9,765,736.14	0.00	38,054,119.46
SERVICIOS PERSONALES POR PAGAR A CORTO PLAZO	0.00	3,364,890.45	5,245,251.88	5,262,412.31	0.00	3,382,050.88



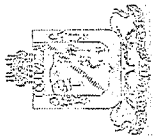
AYUNTAMIENTO CONSTITUCIONAL
 DE COQUIMATLAN, COL.
 SECRETARÍA DE FISCALÍA

[Signature]

[Signature]

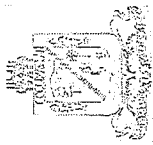
[Signature]

[Signature]




MUNICIPIO DE COQUIMATLAN, COL.
 Sistema Integral de Contabilidad Gubernamental
BALANZA DE COMPROBACION
 DEL 1 DE AGOSTO AL 31 DE AGOSTO DE 2019

Descripción	Saldo Anterior		Movimientos		Saldo Actual	
	Debe	Haber	Debe	Haber	Debe	Haber
PROVEEDORES POR PAGAR A CORTO PLAZO	0.00	1,750,159.28	1,755,874.03	1,502,116.47	0.00	1,496,401.72
CONTRATISTAS POR PAGAR A CORTO PLAZO	0.00	259,172.56	778,550.57	1,269,950.25	0.00	750,572.24
TRANSFERENCIAS A CORTO PLAZO	109,343.42	0.00	704,909.68	501,800.00	312,453.10	0.00
RETENCIONES Y CONTRIBUCIONES POR PAGAR A CORTO PLAZO	0.00	22,828,396.55	1,244,187.86	1,180,076.88	0.00	22,764,285.57
DEVOLUCIONES DE LA LEY DE INGRESO POR PAGAR A CORTO PLAZO	1,038.86	0.00	0.00	0.00	1,038.86	0.00
OTRAS CUENTAS POR PAGAR A CORTO PLAZO	0.00	10,337,957.97	413,037.19	49,380.23	0.00	9,974,301.01
DOCUMENTOS POR PAGAR A CORTO PLAZO	0.00	74,274.31	0.00	0.00	0.00	74,274.31
OTROS DOCUMENTOS POR PAGAR A CORTO PLAZO	0.00	74,274.31	0.00	0.00	0.00	74,274.31
PORCIÓN A CORTO PLAZO DE LA DEUDA PÚBLICA A LARGO PLAZO	0.00	10,230,815.96	353,789.82	14,647.96	0.00	9,891,674.10
PORCIÓN A CORTO PLAZO DE LA DEUDA PÚBLICA INTERNA	0.00	10,230,815.96	353,789.82	14,647.96	0.00	9,891,674.10
FONDOS Y BIENES DE TERCEROS EN GARANTÍA Y/O ADMINISTRACIÓN A CORTO PLAZO	0.00	67,319.34	0.00	0.00	0.00	67,319.34
FONDOS EN GARANTÍA A CORTO PLAZO	0.00	67,319.34	0.00	0.00	0.00	67,319.34
OTROS PASIVOS A CORTO PLAZO	0.00	97,085.12	0.00	0.00	0.00	97,085.12
INGRESOS POR CLASIFICAR	0.00	97,085.12	0.00	0.00	0.00	97,085.12
PASIVO NO CIRCULANTE	0.00	6,866,097.19	0.00	0.00	0.00	6,866,097.19
DEUDA PÚBLICA A LARGO PLAZO	0.00	6,866,097.19	0.00	0.00	0.00	6,866,097.19
PRÉSTAMOS DE LA DEUDA INTERNA POR PAGAR A LARGO PLAZO	0.00	6,866,097.19	0.00	0.00	0.00	6,866,097.19
HACIENDA PÚBLICA/ PATRIMONIO						
HACIENDA PÚBLICA/ PATRIMONIO GENERADO	0.00	91,756,425.53	107,560.00	0.00	0.00	91,648,865.53
RESULTADOS DE EJERCICIOS ANTERIORES	0.00	79,481,921.02	107,560.00	0.00	0.00	79,374,361.02
RESULTADO EJERCICIO 2006	9,908,965.82	0.00	0.00	0.00	9,908,965.82	0.00
RESULTADO EJERCICIO 2008	0.00	4,148,484.46	0.00	0.00	0.00	4,148,484.46
RESULTADO EJERCICIO 2009	1,903,753.14	0.00	0.00	0.00	1,903,753.14	0.00
RESULTADO EJERCICIO 2010	0.00	1,516,535.05	0.00	0.00	0.00	1,516,535.05
RESULTADO EJERCICIO 2011	0.00	627,569.94	0.00	0.00	0.00	627,569.94
SUP O DEF 1990	489,733.84	0.00	0.00	0.00	489,733.84	0.00
SUP O DEF 1991	86,476.40	0.00	0.00	0.00	86,476.40	0.00
SUP O DEF 1992	238,128.61	0.00	0.00	0.00	238,128.61	0.00
SUP O DEF 1993	419,074.88	0.00	0.00	0.00	419,074.88	0.00
SUP O DEF 1994	396,403.36	0.00	0.00	0.00	396,403.36	0.00



MUNICIPIO DE COQUIMATLAN, COL.
Sistema Integral de Contabilidad Gubernamental
BALANZA DE COMPROBACION
DEL 1 DE AGOSTO AL 31 DE AGOSTO DE 2019

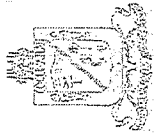
Descripción




AYUNTAMIENTO CONSTITUCIONAL
DE COQUIMATLAN, COL.
2018-2021

SECRETARIA

Descripción	Saldo Anterior		Movimientos		Saldo Actual	
	Debe	Haber	Debe	Haber	Debe	Haber
SUP O DEF 1995	105,595.46	0.00	0.00	0.00	105,595.46	0.00
SUP O DEF 1996	360,950.40	0.00	0.00	0.00	360,950.40	0.00
SUP O DEF 1997	0.00	2,428,046.29	0.00	0.00	0.00	2,428,046.29
SUP O DE F1998	0.00	1,077,382.20	0.00	0.00	0.00	1,077,382.20
SUP O DEF 1999	0.00	1,574,368.51	0.00	0.00	0.00	1,574,368.51
SUP O DEF 2000	0.00	684,511.01	0.00	0.00	0.00	684,511.01
SUP O DEF 2001	5,830,439.30	0.00	0.00	0.00	5,830,439.30	0.00
SUP O DEF 2002	0.00	1,910,777.48	0.00	0.00	0.00	1,910,777.48
RESULTADO EJERCICIO 2003	962,044.80	0.00	0.00	0.00	962,044.80	0.00
RESULTADO EJERCICIO 2004	0.00	3,342,415.89	0.00	0.00	0.00	3,342,415.89
RESULTADO EJER ANTERIORES	1,173,042.82	0.00	0.00	0.00	1,173,042.82	0.00
RESULTADO EJERCICIO 2005	1,256,399.24	0.00	0.00	0.00	1,256,399.24	0.00
RESULTADO EJERCICIO 2007	4,731,841.54	0.00	0.00	0.00	4,731,841.54	0.00
RESULTADO EJERCICIO 2012	1,097,445.64	0.00	0.00	0.00	1,097,445.64	0.00
RESULTADO EJERCICIO 2013	0.00	6,951,378.55	0.00	0.00	0.00	6,951,378.55
RESULTADO EJERCICIO 2014	0.00	12,411,888.99	0.00	0.00	0.00	12,411,888.99
RESULTADO EJERCICIO 2015	0.00	9,511,920.95	0.00	0.00	0.00	9,511,920.95
RESULTADO EJERCICIO 2016	0.00	17,041,178.34	0.00	0.00	0.00	17,041,178.34
RESULTADO EJERCICIO 2017	0.00	21,429,271.38	107,560.00	0.00	0.00	21,321,711.38
RESULTADO EJERCICIO 2018	0.00	23,786,487.23	0.00	0.00	0.00	23,786,487.23
RESERVAS	0.00	12,274,504.51	0.00	0.00	0.00	12,274,504.51
RESERVAS DE PATRIMONIO	0.00	12,274,504.51	0.00	0.00	0.00	12,274,504.51
INGRESOS						
INGRESOS DE GESTIÓN						
IMPUESTOS						
IMPUESTOS SOBRE EL PATRIMONIO	0.00	13,334,915.01	0.00	1,007,955.02	0.00	14,342,870.03
IMPUESTO SOBRE LA PRODUCCIÓN, EL CONSUMO Y LAS TRANSACCIONES	0.00	5,001,728.31	0.00	427,659.72	0.00	5,429,388.03
ACCESORIOS	0.00	4,090,423.00	0.00	379,455.81	0.00	4,469,878.81
DERECHOS	0.00	510,954.12	0.00	30,640.57	0.00	541,594.69
DERECHOS POR EL USO, GOCE, APROVECHAMIENTO O EXPLOTACIÓN DE BIENES DE DOMINIO PÚBLICO	0.00	400,351.19	0.00	17,563.34	0.00	417,914.53
DERECHOS POR PRESTACIÓN DE SERVICIOS	0.00	3,138,996.83	0.00	539,886.59	0.00	3,678,883.42
OTROS DERECHOS	0.00	232,401.28	0.00	20,897.32	0.00	253,298.60
PRODUCTOS DE TIPO CORRIENTE						
PRODUCTOS DERIVADOS DEL USO Y APROVECHAMIENTO DE BIENES NO SUJETOS A RÉGIMEN	0.00	1,117,974.24	0.00	397,667.04	0.00	1,515,641.28
	0.00	1,788,621.31	0.00	121,322.23	0.00	1,909,943.54
	0.00	165,903.17	0.00	29,372.77	0.00	195,280.94
	0.00	1,013.88	0.00	168.98	0.00	1,182.86

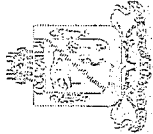


MUNICIPIO DE COQUIMATLAN, COL.
Sistema Integral de Contabilidad Gubernamental
BALANZA DE COMPROBACION
DEL 1 DE AGOSTO AL 31 DE AGOSTO DE 2019

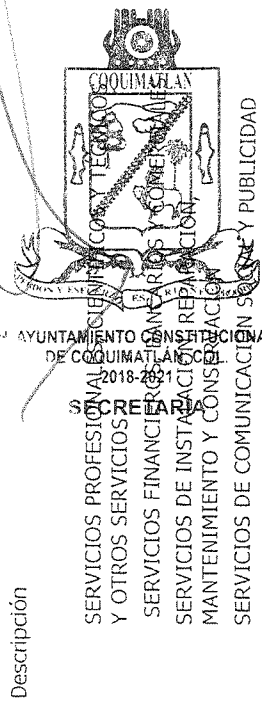


AYUNTAMIENTO CONSTITUCIONAL
DE COQUIMATLAN, COL.
2018-2021
SECRETARÍA DE PLANEACIÓN Y PRESUPUESTO

Descripción	Saldo Anterior		Movimientos		Saldo Actual	
	Debe	Haber	Debe	Haber	Debe	Haber
DE DOMINIO PÚBLICO	0.00	164,894.29	0.00	29,203.79	0.00	194,098.08
OTROS PRODUCTOS QUE CORRIENTES	0.00	5,028,281.70	0.00	11,035.94	0.00	5,039,317.64
APROVECHAMIENTOS	0.00	138,356.16	0.00	4,696.74	0.00	143,052.90
MULTAS	0.00	31,450.54	0.00	6,339.20	0.00	37,789.74
INDEMNIZACIONES	0.00	4,858,475.00	0.00	0.00	0.00	4,858,475.00
OTROS APROVECHAMIENTOS	0.00	55,329,489.75	0.00	7,789,917.43	0.00	63,119,407.18
PARTICIPACIONES, APORTACIONES, TRANSFERENCIAS, ASIGNACIONES, SUBSIDIOS Y OTRAS AYUDAS	0.00	55,329,489.75	0.00	7,789,917.43	0.00	63,119,407.18
PARTICIPACIONES Y APORTACIONES	0.00	35,406,530.15	0.00	5,239,756.73	0.00	40,646,286.88
PARTICIPACIONES	0.00	16,181,139.00	0.00	2,497,210.00	0.00	18,678,349.00
APORTACIONES	0.00	3,741,820.60	0.00	52,950.70	0.00	3,794,771.30
CONVENIOS	0.00	0.00	0.00	0.00	0.00	0.00
GASTOS Y OTRAS PÉRDIDAS	0.00	0.00	0.00	0.00	0.00	0.00
GASTOS DE FUNCIONAMIENTO	36,448,078.66	0.00	6,238,646.88	1,14,078.02	42,572,647.52	0.00
SERVICIOS PERSONALES	27,529,796.89	0.00	5,291,153.41	72,000.00	32,748,955.30	0.00
REMUNERACIONES AL PERSONAL DE CARÁCTER PERMANENTE	16,648,236.48	0.00	2,379,894.48	0.00	19,028,130.96	0.00
REMUNERACIONES ADICIONALES Y ESPECIALES	1,859,301.34	0.00	366,761.24	32,000.00	2,194,062.58	0.00
SEGURIDAD SOCIAL	1,779,812.66	0.00	303,397.50	0.00	2,083,210.16	0.00
OTRAS PRESTACIONES SOCIALES Y ECONOMICAS	6,186,583.91	0.00	2,090,267.69	40,000.00	8,236,851.60	0.00
PAGO DE ESTIMULOS A SERVIDORES PUBLICOS	1,055,862.50	0.00	150,837.50	0.00	1,206,700.00	0.00
MATERIALES Y SUMINISTROS	2,394,066.30	0.00	323,400.90	36,269.02	2,681,198.18	0.00
MATERIALES DE ADMINISTRACION, EMISION DE DOCUMENTOS Y ARTICULOS OFICIALES	321,945.24	0.00	40,265.31	11,936.19	350,274.36	0.00
MATERIALES Y ARTICULOS DE CONSTRUCCION Y DE REPARACION	29,387.98	0.00	1,554.49	0.00	30,942.47	0.00
PRODUCTOS QUIMICOS, FARMACEUTICOS Y DE LABORATORIO	0.00	0.00	4,347.00	0.00	4,347.00	0.00
COMBUSTIBLES, LUBRICANTES Y ADITIVOS	1,713,491.19	0.00	271,122.35	24,054.50	1,960,559.04	0.00
VESTUARIO, BLANCOS, PRENDAS DE PROTECCION Y ARTICULOS DEPORTIVOS	238,203.21	0.00	667.02	0.00	238,870.23	0.00
MATERIALES Y SUMINISTROS PARA SEGURIDAD HERRAMIENTAS, REFACCIONES Y ACCESORIOS MENORES	17,799.28	0.00	0.00	0.00	17,799.28	0.00
SERVICIOS GENERALES	6,524,215.47	0.00	624,087.57	5,809.00	7,142,494.04	0.00
SERVICIOS BÁSICOS	3,059,324.81	0.00	439,524.99	1,187.00	3,497,662.80	0.00
SERVICIOS DE ARRENDAMIENTO	142,271.76	0.00	16,928.00	0.00	159,199.76	0.00



MUNICIPIO DE COQUIMATLAN, COL.
Sistema Integral de Contabilidad Gubernamental
BALANZA DE COMPROBACION
DEL 1 DE AGOSTO AL 31 DE AGOSTO DE 2019



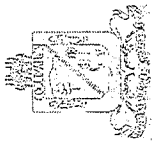
AYUNTAMIENTO MUNICIPAL DE COQUIMATLAN
SECRETARÍA DE ADMINISTRACIÓN Y FINANZAS
2018-2021

Descripción	Saldo Anterior		Movimientos		Saldo Actual	
	Debe	Haber	Debe	Haber	Debe	Haber
SERVICIOS PROFESIONALES Y OTROS SERVICIOS	55,227.57	0.00	2,961.69	0.00	58,189.26	0.00
SERVICIOS FINANCIEROS	15,023.40	0.00	1,089.48	0.00	16,112.88	0.00
SERVICIOS DE INSTALACIONES, REPARACION, MANTENIMIENTO Y CONSERVACION	978,913.46	0.00	85,522.83	4,622.00	1,059,814.29	0.00
SERVICIOS DE COMUNICACION SOCIAL Y PUBLICIDAD	24,620.00	0.00	0.00	0.00	24,620.00	0.00
SERVICIOS DE TRASLADO Y VIATICOS	54,117.28	0.00	0.00	0.00	54,117.28	0.00
SERVICIOS OFICIALES	886,462.25	0.00	40,287.15	0.00	926,749.40	0.00
OTROS SERVICIOS GENERALES	1,308,254.94	0.00	37,773.43	0.00	1,346,028.37	0.00
TRANSFERENCIAS, ASIGNACIONES, SUBSIDIOS Y OTRAS AYUDAS	3,817,211.48	0.00	519,400.00	0.00	4,336,611.48	0.00
TRANSFERENCIAS AL RESTO DEL SECTOR PUBLICO	3,500,000.00	0.00	500,000.00	0.00	4,000,000.00	0.00
TRANSFERENCIAS A ENTIDADES FEDERATIVAS Y MUNICIPIOS	3,500,000.00	0.00	500,000.00	0.00	4,000,000.00	0.00
AYUDAS SOCIALES	317,211.48	0.00	19,400.00	0.00	336,611.48	0.00
AYUDAS SOCIALES A PERSONAS	192,136.00	0.00	1,800.00	0.00	193,936.00	0.00
AYUDAS SOCIALES A INSTITUCIONES	125,075.48	0.00	17,600.00	0.00	142,675.48	0.00
INTERESES, COMISIONES Y OTROS GASTOS DE LA DEUDA PUBLICA	473,075.49	0.00	67,281.24	0.00	540,356.73	0.00
INTERESES DE LA DEUDA PUBLICA	473,075.49	0.00	67,281.24	0.00	540,356.73	0.00
INTERESES DE LA DEUDA PUBLICA INTERNA	473,075.49	0.00	67,281.24	0.00	540,356.73	0.00
CUENTAS DE ORDEN CONTABLES						
CUENTAS DE ORDEN PRESUPUESTARIAS						
LEY DE INGRESOS	0.00	0.00	17,595,744.90	17,595,744.90	0.00	0.00
LEY DE INGRESOS ESTIMADA	92,272,797.12	0.00	0.00	0.00	92,272,797.12	0.00
IMPUESTOS	5,524,993.97	0.00	0.00	0.00	5,524,993.97	0.00
DERECHOS	4,379,874.62	0.00	0.00	0.00	4,379,874.62	0.00
PRODUCTOS DE TIPO CORRIENTE	1,891,684.81	0.00	0.00	0.00	1,891,684.81	0.00
APROVECHAMIENTOS DE TIPO CORRIENTE	113,593.72	0.00	0.00	0.00	113,593.72	0.00
PARTICIPACIONES Y APORTACIONES.	80,362,650.00	0.00	0.00	0.00	80,362,650.00	0.00
LEY DE INGRESOS POR EJECUTAR	0.00	30,928,355.74	8,797,872.45	0.00	0.00	22,130,483.29
IMPUESTOS	0.00	523,265.66	427,659.72	0.00	0.00	95,605.94
DERECHOS	0.00	1,240,877.79	539,886.59	0.00	0.00	700,991.20
PRODUCTOS DE TIPO CORRIENTE	0.00	1,725,776.64	29,372.77	0.00	0.00	1,696,403.87
APROVECHAMIENTOS DE TIPO CORRIENTE	4,914,687.98	0.00	11,035.94	0.00	4,925,723.92	0.00



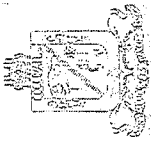
MUNICIPIO DE COQUIMATLAN, COL.
Sistema Integral de Contabilidad Gubernamental
BALANZA DE COMPROBACION
DEL 1 DE AGOSTO AL 31 DE AGOSTO DE 2019

Descripción	Saldo Anterior		Movimientos		Saldo Actual	
	Debe	Haber	Debe	Haber	Debe	Haber
PARTICIPACIONES Y APORTACIONES MODIFICACIONES A PRESUPUESTO APROBADO	0.00	32,353,123.63	7,789,917.43	0.00	0.00	24,563,206.20
PARTICIPACIONES Y APORTACIONES LEY DE INGRESOS RECAUDADA	7,319,963.38	0.00	0.00	0.00	7,319,963.38	0.00
IMPUESTOS	0.00	0.00	8,797,872.45	8,797,872.45	0.00	0.00
DERECHOS	0.00	0.00	427,659.72	427,659.72	0.00	0.00
PRODUCTOS DE TIPO CORRIENTE	0.00	0.00	539,886.59	539,886.59	0.00	0.00
APROVECHAMIENTOS DE TIPO CORRIENTE	0.00	0.00	29,372.77	29,372.77	0.00	0.00
PARTICIPACIONES Y APORTACIONES.	0.00	0.00	11,035.94	11,035.94	0.00	0.00
LEY DE INGRESOS RECAUDADA	0.00	68,664,404.76	7,789,917.43	7,789,917.43	0.00	77,452,277.21
IMPUESTOS	0.00	5,001,728.31	0.00	427,659.72	0.00	5,429,388.03
DERECHOS	0.00	3,138,996.83	0.00	539,886.59	0.00	3,678,883.42
PRODUCTOS DE TIPO CORRIENTE	0.00	165,908.17	0.00	29,372.77	0.00	195,280.94
APROVECHAMIENTOS DE TIPO CORRIENTE	0.00	5,028,281.70	0.00	11,035.94	0.00	5,039,317.64
PARTICIPACIONES Y APORTACIONES.	0.00	55,329,489.75	0.00	7,789,917.43	0.00	63,119,407.18
PRESUPUESTO DE EGRESOS	0.00	0.00	41,905,126.77	41,905,126.77	0.00	0.00
PRESUPUESTO DE EGRESOS APROBADO	0.00	92,272,797.12	0.00	0.00	0.00	92,272,797.12
SERVICIOS PERSONALES	0.00	59,223,411.86	0.00	0.00	0.00	59,223,411.86
MATERIALES Y SUMINISTROS	0.00	4,400,067.37	0.00	0.00	0.00	4,400,067.37
SERVICIOS GENERALES	0.00	9,097,896.57	0.00	0.00	0.00	9,097,896.57
TRANSFERENCIAS, ASIGNACIONES, SUBSIDIOS Y OTRAS AYUDAS	0.00	6,419,997.08	0.00	0.00	0.00	6,419,997.08
BIENES MUEBLES, INMUEBLES E INTANGIBLES	0.00	78,103.92	0.00	0.00	0.00	78,103.92
INVERSION PUBLICA	0.00	10,948,853.00	0.00	0.00	0.00	10,948,853.00
DEUDA PUBLICA	0.00	2,104,467.32	0.00	0.00	0.00	2,104,467.32
PRESUPUESTO DE EGRESOS POR EJERCER	39,485,600.81	0.00	4,862,676.71	13,157,021.62	31,191,255.90	0.00
SERVICIOS PERSONALES	31,693,614.97	0.00	1,098,755.49	6,317,913.90	26,474,456.56	0.00
MATERIALES Y SUMINISTROS	1,892,201.07	0.00	136,363.32	423,947.60	1,604,616.79	0.00
SERVICIOS GENERALES	3,819,646.70	0.00	435,394.20	1,053,220.37	3,201,820.53	0.00
TRANSFERENCIAS, ASIGNACIONES, SUBSIDIOS Y OTRAS AYUDAS	2,602,785.60	0.00	0.00	519,400.00	2,083,385.60	0.00
BIENES MUEBLES, INMUEBLES E INTANGIBLES	47,937.33	0.00	0.00	0.00	47,937.33	0.00
INVERSION PUBLICA	7,183,438.65	0.00	3,127,644.04	4,711,313.66	5,599,769.03	0.00
DEUDA PUBLICA	0.00	7,754,023.51	64,519.66	131,226.09	0.00	7,820,729.94
MODIFICACIONES AL PRESUPUESTO DE EGRESOS APROBADO	0.00	7,319,963.38	4,698,400.73	4,698,400.73	0.00	7,319,963.38
SERVICIOS PERSONALES	0.00	0.00	1,026,755.49	1,026,755.49	0.00	0.00




MUNICIPIO DE COQUIMATLAN, COL.
 Sistema Integral de Contabilidad Gubernamental
BALANZA DE COMPROBACION
 DEL 1 DE AGOSTO AL 31 DE AGOSTO DE 2019

Descripción	Saldo Anterior		Movimientos		Saldo Actual	
	Debe	Haber	Debe	Haber	Debe	Haber
MATERIALES Y SUMINISTROS	113,800.00	0.00	100,546.70	100,094.30	114,252.40	0.00
SERVICIOS GENERALES	0.00	1,245,965.60	429,132.80	429,585.20	0.00	1,246,418.00
BIENES MUEBLES	0.00	302,429.40	0.00	0.00	0.00	302,429.40
INVERSION PUBLICA	0.00	5,885,368.38	3,127,644.04	3,127,644.04	0.00	5,885,368.38
DEUDA PUBLICA	0.00	0.00	14,321.70	14,321.70	0.00	0.00
PRESUPUESTO DE EGRESOS	7,418,697.24	0.00	8,622,896.87	8,315,885.88	7,725,708.23	0.00
SERVICIOS PERSONALES	0.00	0.00	5,363,158.41	5,363,158.41	0.00	0.00
MATERIALES Y SUMINISTROS	0.00	0.00	359,669.92	359,669.92	0.00	0.00
SERVICIOS GENERALES	0.00	0.00	629,896.57	629,896.57	0.00	0.00
TRANSFERENCIAS, ASIGNACIONES, SUBSIDIOS Y OTRAS AYUDAS	0.00	0.00	519,400.00	519,400.00	0.00	0.00
INVERSION PUBLICA	7,418,697.24	0.00	1,583,669.62	1,276,658.63	7,725,708.23	0.00
DEUDA PUBLICA	0.00	0.00	167,102.35	167,102.35	0.00	0.00
PRESUPUESTO DE EGRESOS DEVENGADO	1,524,933.60	0.00	8,239,015.86	7,808,683.24	1,955,266.22	0.00
SERVICIOS PERSONALES	0.00	0.00	5,363,158.41	5,363,158.41	0.00	0.00
MATERIALES Y SUMINISTROS	160,892.17	0.00	323,400.90	282,777.41	201,515.66	0.00
SERVICIOS GENERALES	61,075.55	0.00	624,845.57	639,946.37	45,974.75	0.00
TRANSFERENCIAS, ASIGNACIONES, SUBSIDIOS Y OTRAS AYUDAS	0.00	0.00	519,400.00	519,400.00	0.00	0.00
INVERSION PUBLICA	0.00	0.00	1,276,658.63	780,038.70	496,619.93	0.00
DEUDA PUBLICA	1,302,965.88	0.00	131,552.35	223,362.35	1,211,155.88	0.00
PRESUPUESTO DE EGRESOS EJERCIDO	7,441,634.74	0.00	7,748,995.30	7,820,547.26	7,370,082.78	0.00
SERVICIOS PERSONALES	209,339.06	0.00	5,378,158.41	5,279,959.89	307,537.58	0.00
MATERIALES Y SUMINISTROS	5,142.85	0.00	249,448.47	248,211.32	6,380.00	0.00
SERVICIOS GENERALES	450,896.32	0.00	634,137.37	630,827.33	454,206.36	0.00
TRANSFERENCIAS, ASIGNACIONES, SUBSIDIOS Y OTRAS AYUDAS	6,000.00	0.00	519,400.00	525,400.00	0.00	0.00
INVERSION PUBLICA	0.00	0.00	780,038.70	780,038.70	0.00	0.00
DEUDA PUBLICA	6,770,256.51	0.00	187,812.35	356,110.02	6,601,958.84	0.00
PRESUPUESTO DE EGRESOS PAGADO	43,721,894.11	0.00	7,733,141.30	104,588.04	51,350,447.37	0.00
SERVICIOS PERSONALES	27,320,457.83	0.00	5,207,959.89	87,000.00	32,441,417.72	0.00
MATERIALES Y SUMINISTROS	2,228,031.28	0.00	248,211.32	2,940.08	2,473,302.52	0.00
SERVICIOS GENERALES	6,012,243.60	0.00	630,069.33	0.00	6,642,312.93	0.00
TRANSFERENCIAS, ASIGNACIONES, SUBSIDIOS Y OTRAS AYUDAS	3,811,211.48	0.00	525,400.00	0.00	4,336,611.48	0.00
BIENES MUEBLES, INMUEBLES E INTANGIBLES	332,595.99	0.00	0.00	0.00	332,595.99	0.00
INVERSION PUBLICA	2,232,085.49	0.00	780,038.70	0.00	3,012,124.19	0.00
DEUDA PUBLICA	1,785,268.44	0.00	341,462.06	14,647.96	2,112,082.54	0.00



MUNICIPIO DE COQUIMATLAN, COL.
 Sistema Integral de Contabilidad Gubernamental
BALANZA DE COMPROBACION
 DEL 1 DE AGOSTO AL 31 DE AGOSTO DE 2019

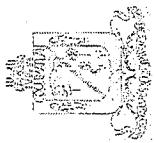
Descripción	Saldo Anterior		Movimientos		Saldo Actual	
	Debe	Haber	Debe	Haber	Debe	Haber
CUENTAS DE CIERRE PREVISIONARIO	457,225,326.76	457,225,326.76	90,317,481.98	90,317,481.98	465,481,726.73	465,481,726.73



CONSTITUCIONALES
 GOBIERNO MUNICIPAL
 SECRETARIA

[Handwritten signature]

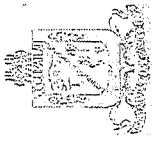
[Handwritten signature]



MUNICIPIO DE COQUIMATLAN, COL.
 Sistema Integral de Contabilidad Gubernamental
 ESTADO ANALITICO DE INGRESOS
 DEL 1 DE AGOSTO AL 31 DE AGOSTO DE 2019

Análisis por: Clasificación por Rubro de Ingresos

Clave Presupuestaria	Descripción	Est Ago-Ago	PtM Ago-Ago	Dev Ago-Ago	Rec Ago-Ago	PtR Ago-Ago
Rubro-Tipo-Clase-Conc						
01 IMPUESTOS		177,971.45	177,971.45	427,659.72	427,659.72	-249,688.21
02 IMPUESTOS SOBRE EL PATRIMONIO		116,615.82	116,615.82	379,455.81	379,455.81	-262,839.91
01 IMPUESTO PREDIAL		116,615.82	116,615.82	379,455.81	379,455.81	-262,839.91
01 IMPUESTO PREDIAL SOBRE LA PRODUCCIÓN		56,734.99	56,734.99	220,596.76	220,596.76	-163,861.77
02 IMPUESTO PREDIAL SOBRE LA TERCERA EDAD		20,394.14	20,394.14	25,818.34	25,818.34	-5,424.20
03 IMPUESTO PREDIAL SOBRE LAS TRANSACCIONES		30,434.21	30,434.21	114,327.78	114,327.78	-83,893.57
04 IMPUESTO PREDIAL SOBRE LAS TRANSACCIONES		1,711.80	1,711.80	4,229.25	4,229.25	-2,517.45
05 IMPUESTO PREDIAL SOBRE LAS TRANSACCIONES		10,695.21	10,695.21	30,700.28	30,700.28	-20,005.07
06 DESCUENTOS Y BONIFICACIONES POR PRONTO PAGO		0.00	0.00	0.00	0.00	0.00
08 DESCUENTOS Y BONIFICACIONES DISCAPACITADOS Y TERCERA EDAD		-3,354.53	-3,354.53	-16,216.60	-16,216.60	12,862.07
03 IMPUESTOS SOBRE LA PRODUCCIÓN, EL CONSUMO Y LAS TRANSACCIONES		46,554.81	46,554.81	30,640.57	30,640.57	15,914.24
01 IMPUESTO SOBRE TRANSMISIONES PATRIMONIALES		46,554.81	46,554.81	30,640.57	30,640.57	15,914.24
07 ACCESORIOS DE IMPUESTOS		14,800.82	14,800.82	17,563.34	17,563.34	-2,762.52
01 ACCESORIOS DE IMPUESTO PREDIAL		14,800.82	14,800.82	17,563.34	17,563.34	-2,762.52
01 GASTOS DE EJECUCIÓN		3,536.51	3,536.51	8,148.85	8,148.85	-4,612.34
02 MULTAS		0.00	0.00	1,013.88	1,013.88	-1,013.88
03 RECARGOS		21,025.88	21,025.88	195,036.98	195,036.98	-174,011.10
05 HONORARIOS DE NOTIFICACIÓN		77.75	77.75	422.45	422.45	-344.70
06 DESCUENTOS EN RECARGOS		-9,839.32	-9,839.32	-187,058.82	-187,058.82	177,219.50
04 DERECHOS		366,137.43	366,137.43	569,090.38	569,090.38	-202,952.95
01 DERECHOS POR EL USO, GOCE, APROVECHAMIENTO O EXPLOTACIÓN DE BIENES DE DOMINIO PÚBLICO		11,752.56	11,752.56	20,897.32	20,897.32	-9,144.76
01 USO DE VÍAS Y ÁREAS PÚBLICAS		11,752.56	11,752.56	20,897.32	20,897.32	-9,144.76
04 ESTACIONAMIENTO PÚBLICO DE PROPIEDAD MUNICIPAL		0.00	0.00	0.00	0.00	0.00
06 USO PARA PUESTOS Fijos, SEMIFijos, AMBULANTES Y TIANGUIS		11,752.56	11,752.56	20,897.32	20,897.32	-9,144.76
08 OTROS NO ESPECIFICADOS		0.00	0.00	0.00	0.00	0.00
03 DERECHOS POR PRESTACIÓN DE SERVICIOS		233,637.38	233,637.38	426,870.83	426,870.83	-193,233.45
01 INGRESOS FINANCIEROS		32,571.20	32,571.20	29,203.79	29,203.79	3,367.41
01 INTERESE GANADOS DE GASTO CORRIENTE		29,487.37	29,487.37	28,128.96	28,128.96	1,358.41
02 INTERESES GANADOS DE FAIS		2,403.14	2,403.14	529.08	529.08	1,874.06
03 INTERESE GANADOS DE FORTAMUN		680.69	680.69	545.75	545.75	134.94
02 ALUMBRADO PÚBLICO		174,587.59	174,587.59	367,495.64	367,495.64	-192,908.05
01 RECAUDACION CFE		174,587.59	174,587.59	355,592.66	355,592.66	-181,005.07
02 RECAUDACION TESORERIA		0.00	0.00	11,902.98	11,902.98	-11,902.98
03 ASEO PÚBLICO		0.00	0.00	0.00	0.00	0.00
04 CEMENTERIOS		3,652.79	3,652.79	1,833.43	1,833.43	1,819.36
05 RASTRO		22,825.80	22,825.80	28,337.97	28,337.97	-5,512.17

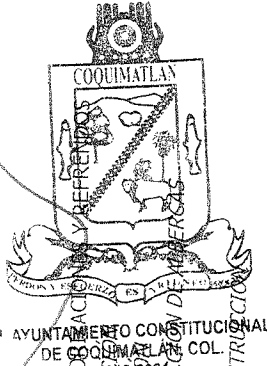


MUNICIPIO DE COQUIMATLAN, COL.
Sistema Integral de Contabilidad Gubernamental

ESTADO ANALITICO DE INGRESOS
DEL 1 DE AGOSTO AL 31 DE AGOSTO DE 2019

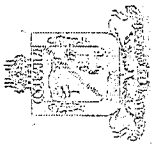
Análisis por: Clasificación por Rubro de Ingresos

Clave Presupuestaria Descripción
Rubro-Tipo-Clase-Conc



Clave Presupuestaria	Descripción	Est Ago-Ago	PrM Ago-Ago	Dev Ago-Ago	Rec Ago-Ago	PrR Ago-Ago
04	OTROS DERECHOS	120,747.49	120,747.49	121,322.23	121,322.23	-574.74
01	LICENCIAS, PERMISOS, AUTORIZACIONES Y OTROS DERECHOS	3,423.25	3,423.25	9,846.44	9,846.44	-6,423.19
01	PERMISOS DE CONSTRUCCIÓN	744.93	744.93	1,163.09	1,163.09	-418.16
03	PERMISO PARA DEMOSTRACION	0.00	0.00	185.88	185.88	-185.88
05	PERMISO PARA CONSTRUCCIÓN	0.00	0.00	3,542.66	3,542.66	-3,542.66
06	PERMISO PARA BARDEOS	0.00	0.00	0.00	0.00	0.00
09	OTROS PERMISOS DE CONTRUCCION	166.04	166.04	422.45	422.45	-256.41
10	ALINEAMIENTOS	74.87	74.87	979.56	979.56	-904.69
11	DESIGNACIÓN DE NÚMERO OFICIAL	332.07	332.07	1,267.35	1,267.35	-935.28
13	DICTAMEN DE VOCACIÓN DE SUELO	1,607.23	1,607.23	511.16	511.16	1,096.07
15	LICENCIA PARA ROMPER PAVIMENTOS, BANQUETAS O MACHUELOS.	83.02	83.02	929.39	929.39	-846.37
16	AUTORIZACIÓN DE PROGRAMA PARCIAL DE URBANIZACIÓN	0.00	0.00	0.00	0.00	0.00
20	LICENCIA DE URBANIZACIÓN	0.00	0.00	0.00	0.00	0.00
22	SUPERVISIÓN DE OBRAS	0.00	0.00	0.00	0.00	0.00
23	INCORPORACIÓN MUNICIPAL	0.00	0.00	0.00	0.00	0.00
24	CERTIFICADO DE HABITABILIDAD.	0.00	0.00	0.00	0.00	0.00
25	INSCRIPCIÓN O REFRENDO COMO PERITO DE OBRA.	415.09	415.09	844.90	844.90	-429.81
02	ANUNCIOS Y PUBLICIDAD	3,627.89	3,627.89	0.00	0.00	3,627.89
01	PUBLICIDAD PERMANENTE	3,627.89	3,627.89	0.00	0.00	3,627.89
03	BEBIDAS ALCOHOLICAS	46,883.91	46,883.91	59,255.33	59,255.33	-12,371.42
01	EXPEDICIÓN DE LICENCIAS PARA FUNCIONAMIENTO DE ESTABLECIMIENTO	28,077.84	28,077.84	10,561.33	10,561.33	17,516.51
02	REFRENDO DE ANUAL DE LICENCIA	9,632.57	9,632.57	31,626.93	31,626.93	-21,994.36
03	CAMBIO DE DOMICILIO	83.02	83.02	0.00	0.00	83.02
04	CAMBIO DE PROPIETARIO	83.02	83.02	0.00	0.00	83.02
05	HORAS EXTRAS	6,848.99	6,848.99	9,927.65	9,927.65	-3,078.66
07	PERMISO PARA FUNCIONAMIENTO TEMPORAL	2,158.47	2,158.47	7,139.42	7,139.42	-4,980.95
05	REGISTROS, CERTIFICACIONES Y LEGALIZACIONES	40,346.75	40,346.75	24,772.47	24,772.47	15,574.28
01	EN OFICINAS	33,705.31	33,705.31	22,981.28	22,981.28	10,724.03
02	A DOMICILIO	0.00	0.00	0.00	0.00	0.00
03	DIVORCIOS	6,641.44	6,641.44	1,791.19	1,791.19	4,850.25
06	CATASTRO	20,758.89	20,758.89	21,649.08	21,649.08	-890.19
02	INFORMES Y CERTIFICACIONES DE CATASTRO	5,960.69	5,960.69	9,479.67	9,479.67	-3,518.96
03	AVALÚOS, ASIGNACIÓN DE CLAVES Y MEDICIONES	12,793.20	12,793.20	11,218.91	11,218.91	1,574.25
04	FUSIONES, SUBDIVISIONES, RELOTIFICACIONES, CESIONES Y REGISTROS	2,005.00	2,005.00	950.50	950.50	1,054.50
07	ECOLOGÍA	2,839.63	2,839.63	168.98	168.98	2,670.65
01	DICTAMEN DE FACTIBILIDAD	2,839.63	2,839.63	168.98	168.98	2,670.65


[Handwritten signature]



MUNICIPIO DE COQUIMATLAN, COL.
 Sistema Integral de Contabilidad Gubernamental
 ESTADO ANALITICO DE INGRESOS
 DEL 1 DE AGOSTO AL 31 DE AGOSTO DE 2019

Análisis por: Clasificación por Rubro de Ingresos

Clave Presupuestaria Descripción
 Rubro-Tipo-Clase-Conc

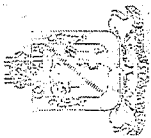


AYUNTAMIENTO CONSTITUCIONAL
 COQUIMATLAN
 COLIMA
 2019

03 AUTORIZACIÓN PARA FOMENTO MUNICIPAL
 08 DIVERSAS CERTIFICACIONES
 02 CERTIFICACION DE RENTAS
 04 CONSTANCIAS
 05 REGISTRO DEL RIESGO
 05 PRODUCTOS
 01 PRODUCTOS
 01 PRODUCTOS DERIVADOS DEL USO Y APROVECHAMIENTO DE BIENES NO SUJETOS A RÉGIMEN DE DOMINIO PÚBLICO
 01 VENTA DE BIENES MUEBLES E INMUEBLES
 03 FORMAS IMPRESAS
 06 APROVECHAMIENTOS
 01 APROVECHAMIENTOS
 02 MULTAS
 01 MULTAS POR FALTAS A LA REGLAMENTACIÓN MUNICIPAL
 04 DESCUENTO DE MULTAS
 03 INDEMNIZACIONES
 09 OTROS APROVECHAMIENTOS
 05 APOYOS

Clave Presupuestaria	Descripción	Est Ago-Ago	PrM Ago-Ago	Dev Ago-Ago	Rec Ago-Ago	PrR Ago-Ago
03 AUTORIZACIÓN PARA FOMENTO MUNICIPAL		0.00	0.00	0.00	0.00	0.00
08 DIVERSAS CERTIFICACIONES		2,867.17	2,867.17	5,629.93	5,629.93	-2,762.7
02 CERTIFICACION DE RENTAS		298.86	298.86	0.00	0.00	298.86
04 CONSTANCIAS		996.22	996.22	253.47	253.47	742.7
05 REGISTRO DEL RIESGO		1,572.09	1,572.09	5,376.46	5,376.46	-3,804.5
05 PRODUCTOS		187,666.04	187,666.04	168.98	168.98	187,497.0
01 PRODUCTOS		187,666.04	187,666.04	168.98	168.98	187,497.0
01 PRODUCTOS DERIVADOS DEL USO Y APROVECHAMIENTO DE BIENES NO SUJETOS A RÉGIMEN DE DOMINIO PÚBLICO		187,666.04	187,666.04	168.98	168.98	187,497.0
01 VENTA DE BIENES MUEBLES E INMUEBLES		187,500.00	187,500.00	0.00	0.00	187,500.0
03 FORMAS IMPRESAS		166.04	166.04	168.98	168.98	-2.5
06 APROVECHAMIENTOS		4,527.82	4,527.82	11,035.94	11,035.94	-6,508.1
01 APROVECHAMIENTOS		4,527.82	4,527.82	11,035.94	11,035.94	-6,508.1
02 MULTAS		332.07	332.07	4,696.74	4,696.74	-4,364.6
01 MULTAS POR FALTAS A LA REGLAMENTACIÓN MUNICIPAL		664.14	664.14	5,203.68	5,203.68	-4,539.2
04 DESCUENTO DE MULTAS		-332.07	-332.07	-506.94	-506.94	174.8
03 INDEMNIZACIONES		4,195.75	4,195.75	6,339.20	6,339.20	-2,143.5
09 OTROS APROVECHAMIENTOS		0.00	0.00	0.00	0.00	0.0
05 APOYOS		0.00	0.00	0.00	0.00	0.0
08 PARTICIPACIONES, APORTACIONES, CONVENIOS, INCENTIVOS DERIVADOS DE LA COLABORACIÓN FISCAL Y FONDOS DISTINTOS DE APORTACIONES		7,112,346.07	7,452,346.07	7,789,917.43	7,789,917.43	-337,571.3
01 PARTICIPACIONES		5,121,611.75	5,121,611.75	5,239,756.73	5,239,756.73	-118,144.9
01 FONDO GENERAL DE PARTICIPACIONES		3,186,628.00	3,186,628.00	3,298,891.57	3,298,891.57	-112,263.5
02 FONDO DE FOMENTO MUNICIPAL		1,934,983.75	1,934,983.75	1,940,865.16	1,940,865.16	-5,881.4
03 TENENCIA		0.00	0.00	0.00	0.00	-39,306.0
04 ISAN		59,753.00	59,753.00	61,458.39	61,458.39	-1,705.4
05 IEPS		76,749.00	76,749.00	300,306.41	300,306.41	-223,557.4
06 FONDO DE FISCALIZACIÓN		327,791.00	327,791.00	178,311.02	178,311.02	149,479.9
07 IEPS GASOLINA Y DIESEL		79,892.00	79,892.00	0.00	0.00	79,892.0
09 PARTICIPACION ARTICULO 3-B LEY DE COORDINACION FISCAL FEDERAL		246,062.75	246,062.75	216,747.00	216,747.00	29,315.7
02 APORTACIONES		1,990,734.32	2,330,734.32	2,497,210.00	2,497,210.00	-166,475.6
01 FONDO DE APORTACIÓN PARA LA INFRAESTRUCTURA SOCIAL		912,404.41	1,112,404.41	1,299,331.00	1,299,331.00	-186,926.5
01 FAIS DEL EJERCICIO		912,404.41	1,112,404.41	1,299,331.00	1,299,331.00	-186,926.5
02 FONDO DE APORTACIÓN PARA EL FORTALECIMIENTO DE LOS MUNICIPIOS		1,078,329.91	1,218,329.91	1,197,879.00	1,197,879.00	20,450.9
01 FORTAMUN DEL EJERCICIO		1,078,329.91	1,218,329.91	1,197,879.00	1,197,879.00	20,450.9
03 CONVENIOS		0.00	0.00	52,950.70	52,950.70	-52,950.7
06 CONVENIOS DE PROGRAMAS FEDERALES		0.00	0.00	52,950.70	52,950.70	-52,950.7

[Handwritten signature]



MUNICIPIO DE COQUIMATLAN, COL.
 Sistema Integral de Contabilidad Gubernamental
 ESTADO ANALITICO DE INGRESOS
 DEL 1 DE AGOSTO AL 31 DE AGOSTO DE 2019


Análisis por: Clasificación por Rubro de Ingresos

Clave Presupuestaria Descripción
 Rubro-Tipo-Clase-Conc

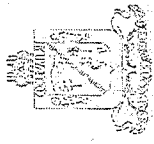
25 PROGRAMA PROYECTO DE LEY DE PRESUPUESTO 2019
 26 PROGRAMA PROYECTO DE LEY DE PRESUPUESTO 2018-2021

Clave Presupuestaria	Est Ago-Ago	PrM Ago-Ago	Dev Ago-Ago	Rec Ago-Ago	PtR Ago-Ago
25	0.00	0.00	52,950.70	52,950.70	-52,950.70
26	0.00	0.00	0.00	0.00	0.00

TOTAL: 7,848,648.81 8,188,648.81 8,797,872.45 8,797,872.45 -609,223.64



AYUNTAMIENTO CONSTITUCIONAL
 COQUIMATLAN, COL.
 SECRETARÍA



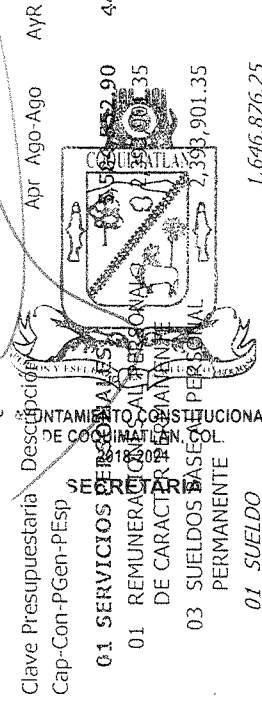
MUNICIPIO DE COQUIMATLAN, COL.

Sistema Integral de Contabilidad Gubernamental

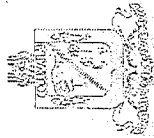
ESTADO ANALITICO DEL EJERCICIO DEL PRESUPUESTO DE EGRESOS

DEL 1 DE AGOSTO AL 31 DE AGOSTO DE 2019

Análisis por: Objeto del Gasto



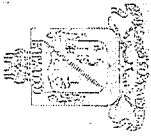
Clave Presupuestaria	Descripción	Apr Ago-Ago	AyR Ago-Ago	PrM Ago-Ago	Comp Ago-Ago	DpC Ago-Ago	Dev Ago-Ago	Eje Ago-Ago	Pag Ago-Ago	SEje Ago-Ago	Ago-Ago
01	SERVICIOS DE PERSONAL	2,359,901.35	97,709.65	2,491,611.00	2,379,894.48	111,716.52	2,379,894.48	2,379,894.48	2,379,894.48	2,379,894.48	111,716.
01	SERVICIOS DE PERSONAL PERMANENTE	2,359,901.35	97,709.65	2,491,611.00	2,379,894.48	111,716.52	2,379,894.48	2,379,894.48	2,379,894.48	2,379,894.48	111,716.
01	SUELDO	1,646,876.25	98,692.85	1,745,569.10	1,664,204.85	81,364.25	1,664,204.85	1,664,204.85	1,664,204.85	1,664,204.85	81,364.
02	SOBRE SUELDO	525,351.13	0.00	525,351.13	500,356.44	24,994.69	500,356.44	500,356.44	500,356.44	500,356.44	24,994.
03	QUINQUENIOS	221,673.97	-983.20	220,690.77	215,333.19	5,357.58	215,333.19	215,333.19	215,333.19	215,333.19	5,357.
03	REMUNERACIONES ADICIONALES Y ESPECIALES	206,253.14	147,993.20	354,246.34	334,761.24	19,485.10	334,761.24	334,761.24	334,761.24	334,761.24	19,485.
02	PRIMAS DE VACACIONES, DOMINICAL Y GRATIFICACIÓN DE FIN DE AÑO	10,000.00	64,000.00	74,000.00	55,500.00	18,500.00	55,500.00	55,500.00	55,500.00	55,500.00	18,500.
01	PRIMA VACACIONAL	0.00	0.00	0.00	14,000.00	-14,000.00	14,000.00	14,000.00	14,000.00	14,000.00	-14,000.
03	PRIMA DE RIESGO	10,000.00	10,000.00	10,000.00	9,500.00	500.00	9,500.00	9,500.00	9,500.00	9,500.00	500.
05	AGUINALDO	0.00	64,000.00	64,000.00	32,000.00	32,000.00	32,000.00	32,000.00	32,000.00	32,000.00	32,000.
04	COMPENSACIONES	196,253.14	83,993.20	280,246.34	279,261.24	985.10	279,261.24	279,261.24	279,261.24	279,261.24	985.
01	COMPENSACIONES	196,253.14	83,993.20	280,246.34	279,261.24	985.10	279,261.24	279,261.24	279,261.24	279,261.24	985.
04	SEGURIDAD SOCIAL	419,887.54	112,443.97	532,331.51	303,397.50	228,934.01	303,397.50	303,397.50	303,397.50	303,397.50	228,934.
01	APORTACIONES DE SEGURIDAD SOCIAL	419,887.54	112,443.97	532,331.51	303,397.50	228,934.01	303,397.50	303,397.50	303,397.50	303,397.50	228,934.
01	CUOTAS AL IMSS	363,389.36	112,443.97	475,833.33	249,415.62	226,417.71	249,415.62	249,415.62	249,415.62	249,415.62	226,417.
02	PREVISIÓN SOCIAL MÚLTIPLE	56,498.18	0.00	56,498.18	53,981.88	2,516.30	53,981.88	53,981.88	53,981.88	53,981.88	2,516.
05	OTRAS PRESTACIONES SOCIALES Y ECONOMICAS	2,409,148.25	89,034.90	2,498,183.15	2,050,267.69	447,915.46	2,050,267.69	2,050,267.69	2,042,291.18	2,042,291.18	447,915.
01	CUOTAS PARA EL FONDO DE AHORRO Y FONDO DE TRABAJO	258,693.09	6,666.67	265,359.76	258,847.87	6,511.89	258,847.87	258,847.87	250,871.35	250,871.35	6,511.
01	FONDO DE AHORRO	64,993.58	0.00	64,993.58	61,718.09	3,275.49	61,718.09	61,718.09	61,718.09	61,718.09	3,275.
02	FONDO DE PENSIONES	110,366.18	0.00	110,366.18	102,129.78	8,236.40	102,129.78	102,129.78	109,153.27	109,153.27	8,236.
03	LAUDOS	83,333.33	6,666.67	90,000.00	95,000.00	-5,000.00	95,000.00	95,000.00	80,000.00	80,000.00	-5,000.
04	PRESTACIONES CONTRACTUALES	2,150,455.16	82,368.23	2,232,823.39	1,791,419.82	441,403.57	1,791,419.82	1,791,419.82	1,791,419.82	1,791,419.82	441,403.
09	AYUDA DE TRANSPORTE	106,602.47	0.00	106,602.47	100,993.66	5,608.81	100,993.66	100,993.66	100,993.66	100,993.66	5,608.
10	AYUDA PARA RENTA	86,408.90	0.00	86,408.90	82,560.50	3,848.40	82,560.50	82,560.50	82,560.50	82,560.50	3,848.
13	AYUDA PARA ÚTILES ESCOLARES	181,800.00	0.00	181,800.00	0.00	181,800.00	0.00	0.00	0.00	0.00	181,800.
17	BECAS	39,058.94	188.01	39,246.95	35,303.30	3,943.65	35,303.30	35,303.30	35,303.30	35,303.30	3,943.
24	BONO DE ASISTENCIA PERFECTA	126,737.32	1,293.26	128,030.58	122,603.62	5,426.96	122,603.62	122,603.62	122,603.62	122,603.62	5,426.
25	BONO DE CUMPLEAÑOS	2,884.00	0.00	2,884.00	2,800.00	84.00	2,800.00	2,800.00	2,800.00	2,800.00	84.



MUNICIPIO DE COQUIMATLAN, COL.
Sistema Integral de Contabilidad Gubernamental
ESTADO ANALITICO DEL EJERCICIO DEL PRESUPUESTO DE EGRESOS
DEL 1 DE AGOSTO AL 31 DE AGOSTO DE 2019

Análisis por: Objeto del Gasto

Clave Presupuestaria Cap-Con-PGen-PAp	Objeto del Gasto y Descripción	Apr Ago-Ago	AyR Ago-Ago	PrM Ago-Ago	Comp Ago-Ago	DpC Ago-Ago	Dev Ago-Ago	Eje Ago-Ago	Pag Ago-Ago	SEje Ago-Ago
29	BONOS DEL MUNICIPIO DE COQUIMATLAN	0.00	101.16	101.16	15,325.20	-15,224.04	15,325.20	15,325.20	15,325.20	-15,224.04
31	BONOS DEL MUNICIPIO DE COQUIMATLAN	682.20	74,805.46	1,432,487.66	1,232,487.66	200,000.00	1,232,487.66	1,232,487.66	1,232,487.66	200,000.00
34	BONOS DEL MUNICIPIO DE COQUIMATLAN	0.00	749.42	749.42	2,622.97	-1,873.55	2,622.97	2,622.97	2,622.97	-1,873.55
46	CANASTA DE SERVIDORES PUBLICOS	192,838.64	4,469.14	197,307.78	189,173.61	8,134.17	189,173.61	189,173.61	189,173.61	8,134.17
54	GUARDERIA	8,160.12	761.78	8,921.90	7,549.30	1,372.60	7,549.30	7,549.30	7,549.30	1,372.60
59	FONDO DE RETIRO	48,282.57	0.00	48,282.57	0.00	48,282.57	0.00	0.00	0.00	48,282.57
07	PAGO DE ESTIMULOS A SERVIDORES PUBLICOS	155,362.62	0.00	155,362.62	150,837.50	4,525.12	150,837.50	150,837.50	150,837.50	4,525.12
01	ESTIMULOS	155,362.62	0.00	155,362.62	150,837.50	4,525.12	150,837.50	150,837.50	150,837.50	4,525.12
02	GASTOS DE REPRESENTACIÓN	155,362.62	0.00	155,362.62	150,837.50	4,525.12	150,837.50	150,837.50	150,837.50	4,525.12
02	MATERIALES Y SUMINISTROS	361,825.43	-74,501.54	287,323.89	287,131.88	192.01	287,131.88	246,508.39	245,271.24	192.01
01	MATERIALES DE ADMINISTRACION, EMISION DE DOCUMENTOS Y ARTICULOS OFICIALES	76,103.29	-47,706.43	28,396.86	28,329.12	67.74	28,329.12	26,080.32	20,449.33	67.74
01	MATERIALES, ÚTILES Y EQUIPOS MENORES DE OFICINA	76,103.29	-47,706.43	28,396.86	28,329.12	67.74	28,329.12	26,080.32	20,449.33	67.74
01	MATERIAL Y ÚTILES DE OFICINA	32,602.32	-17,998.78	14,653.54	14,585.80	67.74	14,585.80	6,716.40	7,145.40	67.74
02	MATERIAL DE LIMPIEZA	11,290.98	-5,365.22	5,925.76	5,925.76	0.00	5,925.76	5,925.76	5,925.76	0.00
03	MATERIAL DE IMPRESIÓN Y REPRODUCCIÓN	15,257.75	-10,748.21	4,509.54	4,509.54	0.00	4,509.54	7,830.00	1,450.00	0.00
04	MATERIAL Y ÚTILES DE IMPRESIÓN	16,952.24	-13,644.22	3,308.02	3,308.02	0.00	3,308.02	5,608.16	5,928.17	0.00
04	MATERIALES Y ARTICULOS DE CONSTRUCCION Y DE REPARACION	14,117.27	-12,438.51	1,678.76	1,554.49	124.27	1,554.49	1,554.49	4,100.43	124.27
06	MATERIAL ELÉCTRICO Y ELECTRÓNICO	253.27	671.49	924.76	800.49	124.27	800.49	800.49	3,002.43	124.27
01	MATERIAL ELÉCTRICO Y ELECTRÓNICO PARA OFICINAS ADMINISTRATIVAS	124.27	800.49	924.76	800.49	124.27	800.49	800.49	3,002.43	124.27
02	MATERIAL ELÉCTRICO PARA EL SISTEMA DE ALUMBRADO PÚBLICO	129.00	-129.00	0.00	0.00	0.00	0.00	0.00	0.00	0.00
09	OTROS MATERIALES Y ARTICULOS DE CONSTRUCCION Y REPARACION	13,864.00	-13,110.00	754.00	754.00	0.00	754.00	754.00	1,098.00	0.00
01	OTROS MATERIALES Y ARTICULOS DE CONSTRUCCION Y REPARACION	13,864.00	-13,110.00	754.00	754.00	0.00	754.00	754.00	1,098.00	0.00
05	PRODUCTOS QUIMICOS,	0.00	4,347.00	4,347.00	4,347.00	0.00	4,347.00	4,347.00	4,347.00	0.00



MUNICIPIO DE COQUIMATLAN, COL.

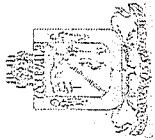
Sistema Integral de Contabilidad Gubernamental

ESTADO ANALITICO DEL EJERCICIO DEL PRESUPUESTO DE EGRESOS

DEL 1 DE AGOSTO AL 31 DE AGOSTO DE 2019

Análisis por: Objeto del Gasto

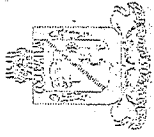
Clave Presupuestaria	Descripción	Apr- Ago-Ago	May- Ago-Ago	Jun- Ago-Ago	Comp Ago-Ago	DpC Ago-Ago	Dev Ago-Ago	Eje Ago-Ago	Pag Ago-Ago	SEje Ago-Ago
02	FERTILIZANTES Y OTROS AGROQUÍMICOS	262,169.56	4,347.00	4,347.00	4,347.00	0.00	4,347.00	4,347.00	4,347.00	0.0
06	COMBUSTIBLES, LUBRICANTES Y ADITIVOS	262,169.56	4,347.00	4,347.00	4,347.00	0.00	4,347.00	4,347.00	4,347.00	0.0
01	COMBUSTIBLES, LUBRICANTES Y ADITIVOS	262,169.56	4,347.00	4,347.00	4,347.00	0.00	4,347.00	4,347.00	4,347.00	0.0
07	VESTUARIO, BLANCOS, PRENDAS DE PROTECCION Y ARTICULOS DEPORTIVOS	7,585.30	-6,918.28	667.02	667.02	0.00	667.02	667.02	667.02	0.0
02	PRENDAS DE SEGURIDAD Y PROTECCION PERSONAL	1,770.28	-1,103.26	667.02	667.02	0.00	667.02	667.02	667.02	0.0
01	ROPA Y EQUIPO DE SEGURIDAD	1,770.28	-1,103.26	667.02	667.02	0.00	667.02	667.02	667.02	0.0
03	ARTICULOS DEPORTIVOS	5,815.02	-5,815.02	0.00	0.00	0.00	0.00	0.00	0.00	0.0
01	BALONES, REDES, TROFEOS, RAQUETAS Y GUANTES	3,639.99	-3,639.99	0.00	0.00	0.00	0.00	0.00	0.00	0.0
02	OTROS ARTICULOS DEPORTIVOS	2,175.03	-2,175.03	0.00	0.00	0.00	0.00	0.00	0.00	0.0
08	MATERIALES Y SUMINISTROS PARA SEGURIDAD	1,350.01	-1,350.01	0.00	0.00	0.00	0.00	0.00	0.00	0.0
02	MATERIALES DE SEGURIDAD PUBLICA	1,350.01	-1,350.01	0.00	0.00	0.00	0.00	0.00	0.00	0.0
02	OTROS MATERIALES DE SEGURIDAD PUBLICA	1,350.01	-1,350.01	0.00	0.00	0.00	0.00	0.00	0.00	0.0
09	HERRAMIENTAS, REFACCIONES Y ACCESORIOS MENORES	500.00	4,666.40	5,166.40	5,166.40	0.00	5,166.40	106.00	106.00	0.0
06	REFACCIONES Y ACCESORIOS MENORES DE EQUIPO DE TRANSPORTE	0.00	4,910.40	4,910.40	4,910.40	0.00	4,910.40	0.00	0.00	0.0
01	REFACCIONES Y ACCESORIOS MENORES DE EQUIPO DE TRANSPORTE	0.00	4,910.40	4,910.40	4,910.40	0.00	4,910.40	0.00	0.00	0.0
09	REFACCIONES Y ACCESORIOS MENORES OTROS BIENES MUEBLES	500.00	-2,44.00	256.00	256.00	0.00	256.00	106.00	106.00	0.0
01	OTRAS REFACCIONES Y ACCESORIOS MENORES	500.00	-244.00	256.00	256.00	0.00	256.00	106.00	106.00	0.0
03	SERVICIOS GENERALES	726,555.43	-75,645.54	650,909.89	618,278.57	32,631.32	618,278.57	633,379.37	630,069.33	32,631.32



MUNICIPIO DE COQUIMATLAN, COL.
Sistema Integral de Contabilidad Gubernamental
ESTADO ANALITICO DEL EJERCICIO DEL PRESUPUESTO DE EGRESOS
DEL 1 DE AGOSTO AL 31 DE AGOSTO DE 2019

Análisis por: Objeto del Gasto

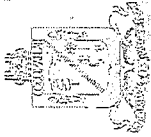
Clave Presupuestaria Cap-Con-PGen-PESp	Descripción	Apr Ago-Ago	Ayr Ago-Ago	PrM Ago-Ago	Comp Ago-Ago	DpC Ago-Ago	Dev Ago-Ago	Eje Ago-Ago	Pag Ago-Ago	SEje Ago-Ago
01	SERVICIOS BÁSICOS	11,843.29	79,126.02	470,969.31	438,337.99	32,631.32	438,337.99	436,651.99	435,699.01	32,631.32
01	ENERGÍA ELÉCTRICA	11,039.00	70,791.35	411,178.98	411,178.98	0.00	411,178.98	411,178.98	410,226.00	0.00
01	ENERGÍA ELÉCTRICA	773,441.63	-20,463.00	46,483.00	46,483.00	0.00	46,483.00	46,483.00	69,813.00	0.00
	OFICINA ADMINISTRATIVA									
02	ENERGÍA ELÉCTRICA DE ALUMBRADO PÚBLICO		91,254.35	364,695.98	364,695.98	0.00	364,695.98	364,695.98	340,413.00	0.00
04	TELEFONÍA TRADICIONAL		-4,643.99	6,395.01	6,395.01	0.00	6,395.01	4,709.01	4,709.01	0.00
01	SERVICIO TELEFÓNICO CONVENCIONAL		-4,643.99	6,395.01	6,395.01	0.00	6,395.01	4,709.01	4,709.01	0.00
07	SERVICIOS DE ACCESO A INTERNET REDES Y PROCESAMIENTO DE INFORMACIÓN	40,416.66	12,978.66	53,395.32	20,764.00	32,631.32	20,764.00	20,764.00	20,764.00	32,631.32
05	MANEJO Y ADMINISTRACIÓN DE SERVIDORES	40,416.66	12,978.66	53,395.32	20,764.00	32,631.32	20,764.00	20,764.00	20,764.00	32,631.32
02	SERVICIOS DE ARRENDAMIENTO	29,894.30	-12,966.30	16,928.00	16,928.00	0.00	16,928.00	19,451.00	19,451.00	0.00
02	ARRENDAMIENTO DE EDIFICIOS	16,275.90	-7,525.90	8,750.00	8,750.00	0.00	8,750.00	8,750.00	8,750.00	0.00
03	ARRENDAMIENTO DE EDIFICIOS PARA OFICINAS	16,275.90	-7,525.90	8,750.00	8,750.00	0.00	8,750.00	8,750.00	8,750.00	0.00
09	OTROS ARRENDAMIENTOS	13,618.40	-5,440.40	8,178.00	8,178.00	0.00	8,178.00	10,701.00	10,701.00	0.00
01	ARRENDAMIENTO DE MUEBLES PARA EVENTOS INCLUYE MANTELERÍA, LOMAS Y CARPAS.	13,618.40	-5,440.40	8,178.00	8,178.00	0.00	8,178.00	10,701.00	10,701.00	0.00
03	SERVICIOS PROFESIONALES, CIENTÍFICOS, TÉCNICOS Y OTROS SERVICIOS	2,272.67	689.02	2,961.69	2,961.69	0.00	2,961.69	2,961.69	2,961.69	0.00
01	SERVICIOS LEGALES, DE CONTABILIDAD, AUDITORÍA Y RELACIONADOS	2,272.67	689.02	2,961.69	2,961.69	0.00	2,961.69	2,961.69	2,961.69	0.00
02	SERVICIOS DE CONTABILIDAD, AUDITORIA Y ASESORIA CONTABLE Y FISCAL.	2,272.67	689.02	2,961.69	2,961.69	0.00	2,961.69	2,961.69	2,961.69	0.00
04	SERVICIOS FINANCIEROS, BANCARIOS Y COMERCIALES	2,021.03	-931.55	1,089.48	1,089.48	0.00	1,089.48	1,089.48	1,089.48	0.00
01	SERVICIOS FINANCIEROS Y BANCARIOS	2,021.03	-931.55	1,089.48	1,089.48	0.00	1,089.48	1,089.48	1,089.48	0.00
01	COMISIONES BANCARIAS	2,021.03	-1,047.55	973.48	973.48	0.00	973.48	973.48	973.48	0.00
06	COMISIONES BANCARIAS FORTAMUN	0.00	116.00	116.00	116.00	0.00	116.00	116.00	116.00	0.00



MUNICIPIO DE COQUIMATLAN, COL.
 Sistema Integral de Contabilidad Gubernamental
 ESTADO ANALITICO DEL EJERCICIO DEL PRESUPUESTO DE EGRESOS
 DEL 1 DE AGOSTO AL 31 DE AGOSTO DE 2019

Análisis por: Objeto del Gasto

Clave Presupuestaria	Descripción	Apr Ago-Ago	AyR Ago-Ago	PrM Ago-Ago	Comp Ago-Ago	DpC Ago-Ago	Dev Ago-Ago	Eje Ago-Ago	Pag Ago-Ago	SEje Ago-Ago
Cap-Con-PGen-PEsp										
05	SERVICIOS DE MANTENIMIENTO CONSTITUCIONAL	37,145.93	-6,336.88	80,900.83	80,900.83	80,900.83	0.00	80,900.83	95,164.63	90,390.04
	REPARACIÓN DE EQUIPOS Y MAQUINARIA	38,925.92	5,967.59	44,893.51	44,893.51	44,893.51	0.00	44,893.51	43,888.51	30,993.92
01	CONSERVACIÓN Y MANTENIMIENTO MENOR DE INMUEBLES	1,779.99	-263.49	1,516.50	1,516.50	1,516.50	0.00	1,516.50	511.50	1,232.91
01	CONSERVACIÓN Y MANTENIMIENTO MENOR DE EDIFICIOS	37,145.93	6,231.08	43,377.01	43,377.01	43,377.01	0.00	43,377.01	43,377.01	29,761.01
02	INSTALACIÓN, REPARACIÓN Y MANTENIMIENTO DE MOBILIARIO Y EQUIPO DE ADMINISTRACIÓN, EDUCACIONAL Y RECREATIVO	1,243.76	-547.76	696.00	696.00	696.00	0.00	696.00	4,877.80	4,877.80
01	MANTENIMIENTO DE MOBILIARIO Y EQUIPO DE ADMINISTRACIÓN INCLUYE SEGURO	1,243.76	-547.76	696.00	696.00	696.00	0.00	696.00	4,877.80	4,877.80
03	INSTALACIÓN, REPARACIÓN Y MANTENIMIENTO DE EQUIPO DE CÓMPUTO Y TECNOLOGÍA DE LA INFORMACIÓN	1,258.60	-1,258.60	0.00	0.00	0.00	0.00	0.00	0.00	0.00
01	INSTALACIÓN, REPARACIÓN Y MANTENIMIENTO DE EQUIPOS DE CÓMPUTO INCLUYE PÓLIZA DE SEGURO	1,258.60	-1,258.60	0.00	0.00	0.00	0.00	0.00	0.00	0.00
07	INSTALACIÓN, REPARACIÓN Y MANTENIMIENTO DE MAQUINARIA, OTROS EQUIPOS Y HERRAMIENTA	45,809.43	-10,498.11	35,311.32	35,311.32	35,311.32	0.00	35,311.32	46,398.32	54,518.32
01	REPARACIÓN Y MANTENIMIENTO DE MAQUINARIA	3,604.88	-2,097.87	1,507.01	1,507.01	1,507.01	0.00	1,507.01	3,263.01	3,263.01
02	REPARACIÓN Y MANTENIMIENTO DE VEHÍCULOS	42,204.55	-8,400.24	33,804.31	33,804.31	33,804.31	0.00	33,804.31	43,135.31	51,255.31
06	SERVICIOS DE COMUNICACION SOCIAL Y PUBLICIDAD	6,949.92	-6,949.92	0.00	0.00	0.00	0.00	0.00	0.00	0.00
01	DIFUSIÓN POR RADIO, TELEVISIÓN Y OTROS MEDIOS DE	6,949.92	-6,949.92	0.00	0.00	0.00	0.00	0.00	0.00	0.00



MUNICIPIO DE COQUIMATLAN, COL.

Sistema Integral de Contabilidad Gubernamental

ESTADO ANALITICO DEL EJERCICIO DEL PRESUPUESTO DE EGRESOS DEL 1 DE AGOSTO AL 31 DE AGOSTO DE 2019

Análisis por: Objeto del Gasto

Clave Presupuestaria	Descripción	Apr. Ago-Ago	AyR Ago-Ago	PrM Ago-Ago	Comp Ago-Ago	DpC Ago-Ago	Dev Ago-Ago	Eje Ago-Ago	Pag Ago-Ago	SEje Ago-Ago
03	MENSAJES SOBREPUESTOS EN MENSAJES ELECTRONICOS		-6,949.92	0.00	0.00	0.00	0.00	0.00	0.00	0.00
07	ACTIVIDADES DE SERVICIOS GENERALES		-6,000.00	0.00	0.00	0.00	0.00	2,500.00	2,500.00	0.00
	03 PUBLICACIONES		-6,000.00	0.00	0.00	0.00	0.00	2,500.00	2,500.00	0.00
	07 SERVICIOS DE TRASLADO Y VIATICOS		-75,168.15	40,287.15	40,287.15	0.00	40,287.15	37,787.15	41,847.15	0.00
	04 AUTOTRANSPORTE		-73,462.79	39,987.13	39,987.13	0.00	39,987.13	37,487.13	41,547.13	0.00
	01 FLETES Y TRANSPORTES		-62,229.19	39,987.13	39,987.13	0.00	39,987.13	37,487.13	41,547.13	0.00
	08 SERVICIOS OFICIALES		-11,233.60	0.00	0.00	0.00	0.00	0.00	0.00	0.00
	02 GASTOS DE ORDEN SOCIAL Y CULTURAL		2,005.38	300.02	300.02	0.00	300.02	300.02	300.02	0.00
	02 GASTOS POR CELEBRACIÓN DE ACTOS DE ORDEN SOCIAL		2,005.38	300.02	300.02	0.00	300.02	300.02	300.02	0.00
	04 EXPOSICIONES		-47,107.78	37,773.43	37,773.43	0.00	37,773.43	37,773.43	36,130.96	0.00
	01 INSTALACIÓN Y SOSTENIMIENTO DE EXPOSICIONES		-47,107.78	37,773.43	37,773.43	0.00	37,773.43	37,773.43	36,130.96	0.00
	09 OTROS SERVICIOS GENERALES		-15,599.75	519,400.00	519,400.00	0.00	519,400.00	519,400.00	525,400.00	0.00
	09 OTROS SERVICIOS GENERALES		84,881.21	37,773.43	37,773.43	0.00	37,773.43	37,773.43	36,130.96	0.00
	01 OTROS SERVICIOS GENERALES		84,881.21	37,773.43	37,773.43	0.00	37,773.43	37,773.43	36,130.96	0.00
	04 TRANSFERENCIAS, ASIGNACIONES, SUBSIDIOS Y OTRAS AYUDAS		534,999.75	519,400.00	519,400.00	0.00	519,400.00	519,400.00	525,400.00	0.00
	02 TRANSFERENCIAS AL RESTO DEL SECTOR PUBLICO		500,000.00	500,000.00	500,000.00	0.00	500,000.00	500,000.00	500,000.00	0.00
	04 TRANSFERENCIAS OTORGADAS A ENTIDADES FEDERATIVAS Y MUNICIPIOS		500,000.00	500,000.00	500,000.00	0.00	500,000.00	500,000.00	500,000.00	0.00
	04 AYUDAS SOCIALES		34,999.75	19,400.00	19,400.00	0.00	19,400.00	19,400.00	25,400.00	0.00
	01 AYUDAS SOCIALES A PERSONAS		17,399.75	1,800.00	1,800.00	0.00	1,800.00	1,800.00	7,800.00	0.00
	07 AYUDAS SOCIALES A ENTIDADES DE INTERÉS PÚBLICO		17,600.00	17,600.00	17,600.00	0.00	17,600.00	17,600.00	17,600.00	0.00
	05 BIENES MUEBLES, INMUEBLES E INTANGIBLES		0.00	0.00	0.00	0.00	0.00	0.00	0.00	0.00
	05 EQUIPO DE DEFENSA Y SEGURIDAD		0.00	0.00	0.00	0.00	0.00	0.00	0.00	0.00
	01 EQUIPO DE DEFENSA Y SEGURIDAD		0.00	0.00	0.00	0.00	0.00	0.00	0.00	0.00




MUNICIPIO DE COQUIMATLAN, COL.
 Sistema Integral de Contabilidad Gubernamental
 ESTADO ANALITICO DEL EJERCICIO DEL PRESUPUESTO DE EGRESOS
 DEL 1 DE AGOSTO AL 31 DE AGOSTO DE 2019

Análisis por: Objeto del Gasto

Clave Presupuestaria Descripción: Apr Ago-Ago AyR Ago-Ago PrM Ago-Ago DpC Ago-Ago Dev Ago-Ago Eje Ago-Ago Pag Ago-Ago SEje Ago-Ago

Cap-Con-PGen-PEsp

0.00



0.00

0.00

0.00

0.00

0.00

0.00

0.00

0.00

0.00

0.00

0.00

0.00

0.00

0.00

0.00

0.00

0.00

0.00

0.00

0.00

0.00

0.00

0.00

0.00

0.00

0.00

0.00

0.00

0.00

0.00

0.00

0.00

0.00

0.00

0.00

0.00

0.00

0.00

0.00

06 INVERSION EN BIENES DE

01 OBRA PUBLICA EN BIENES DE

DOMINIO PUBLICO

03 CONSTRUCCION DE OBRAS PARA

EL ABASTECIMIENTO DE AGUA,

PETROLEO, GAS, ELECTRICIDAD Y

TELECOMUNICACIONES

01 CONSTRUCCION DE OBRAS

PARA EL ABASTECIMIENTO DE

AGUA

04 DIVISION DE TERRENOS Y

CONSTRUCCION DE OBRAS DE

URBANIZACION

03 CONSTRUCCION DE OBRAS DE

DRENAJE Y ALCANTARILLADO

05 CONSTRUCCION DE OBRAS DE

ALUMBRADO PUBLICO

07 CONSTRUCCION DE OTRAS

OBRAS DE URBANIZACION

02 OBRA PUBLICA EN BIENES PROPIOS

04 DIVISION DE TERRENOS Y

CONSTRUCCION DE OBRAS DE

URBANIZACION

07 CONSTRUCCION DE OTRAS

OBRAS DE URBANIZACION

09 DEUDA PUBLICA

01 AMORTIZACION DE LA DEUDA

PUBLICA

01 AMORTIZACION DE LA DEUDA

INTERNA CON INSTITUCIONES DE

CREDITO

03 PRESTAMO BANOBRAS CREDITO

NO. 7178

04 PRESTAMO BANOBRAS CREDITO

NO. 7211

02 INTERESES DE LA DEUDA PUBLICA

01 INTERESES DE LA DEUDA INTERNA

1,216,539.22

-2,438,272.49

-1,221,733.27

1,583,669.62

-2,805,402.89

1,221,287.56

780,038.70

0.00

0.00

0.00

0.00

0.00

0.00

0.00

0.00

0.00

0.00

0.00

0.00

0.00

0.00

0.00

0.00

0.00

0.00

0.00

0.00

0.00

0.00

0.00

0.00

0.00

0.00

0.00

0.00

0.00

0.00

0.00

0.00

0.00

0.00

1,216,539.22

-2,438,272.49

-1,221,733.27

1,583,669.62

-2,805,402.89

1,221,287.56

780,038.70

0.00

0.00

0.00

0.00

0.00

0.00

0.00

0.00

0.00

0.00

0.00

0.00

0.00

0.00

0.00

0.00

0.00

0.00

0.00

0.00

0.00

0.00

0.00

0.00

0.00

0.00

0.00

0.00

0.00

0.00

0.00

0.00

0.00

0.00

1,216,539.22

-2,438,272.49

-1,221,733.27

1,583,669.62

-2,805,402.89

1,221,287.56

780,038.70

0.00

0.00

0.00

0.00

0.00

0.00

0.00

0.00

0.00

0.00

0.00

0.00

0.00

0.00

0.00

0.00

0.00

0.00

0.00

0.00

0.00

0.00

0.00

0.00

0.00

0.00

0.00

0.00

0.00

0.00

0.00

0.00

0.00

0.00

1,216,539.22

-2,438,272.49

-1,221,733.27

1,583,669.62

-2,805,402.89

1,221,287.56

780,038.70

0.00

0.00

0.00

0.00

0.00

0.00

0.00

0.00

0.00

0.00

0.00

0.00

0.00

0.00

0.00

0.00

0.00

0.00

0.00

0.00

0.00

0.00

0.00

0.00

0.00

0.00

0.00

0.00

0.00

0.00

0.00

0.00

0.00

0.00

1,216,539.22

-2,438,272.49

-1,221,733.27

1,583,669.62

-2,805,402.89

1,221,287.56

780,038.70

0.00

0.00

0.00

0.00

0.00

0.00

0.00

0.00

0.00

0.00

0.00

0.00

0.00

0.00

0.00

0.00

0.00

0.00

0.00

0.00

0.00

0.00

0.00

0.00

0.00

0.00

0.00

0.00

0.00

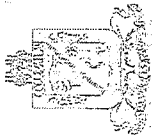
0.00

0.00

0.00

0.00

0.00




MUNICIPIO DE COQUIMATLAN, COL.
 Sistema Integral de Contabilidad Gubernamental
 ESTADO ANALITICO DEL EJERCICIO DEL PRESUPUESTO DE EGRESOS
 DEL 1 DE AGOSTO AL 31 DE AGOSTO DE 2019

Análisis por: Objeto del Gasto

Clave Presupuestaria	Descripción	Apr Ago-Ago	AyR Ago-Ago	PrM Ago-Ago	Comp Ago-Ago	DpC Ago-Ago	Dev Ago-Ago	Eje Ago-Ago	Pag Ago-Ago	SEje Ago-Ago	
<i>CON INSTITUCIONES DE CRÉDITO</i>											
04	GASTOS DE LA DEUDA PUBLICA	112,108.00	-134,529.60	-22,421.60	0.00	-22,421.60	0.00	0.00	0.00	-22,421.60	
02	GASTOS DE LA DEUDA PÚBLICA EXTERNA	112,108.00	-134,529.60	-22,421.60	0.00	-22,421.60	0.00	0.00	0.00	-22,421.60	
09	ADEUDOS DE EJERCICIOS FISCALES ANTERIORES (ADEFAS)	53,716.31	0.00	53,716.31	-35,550.00	89,266.31	-35,550.00	56,260.00	224,557.67	89,266.31	
01	ADEFAS	53,716.31	0.00	53,716.31	-35,550.00	89,266.31	-35,550.00	56,260.00	224,557.67	89,266.31	
01	ADEFAS	53,716.31	0.00	53,716.31	-35,550.00	89,266.31	-35,550.00	56,260.00	224,557.67	89,266.31	
TOTAL:		8,590,297.04	-2,160,645.28	6,429,651.76	8,294,344.91	-1,864,693.15	7,987,333.92	7,557,001.30	7,628,553.26	-1,557,682.11	

AYUNTAMIENTO CONSTITUCIONAL
 DE COQUIMATLAN, COL.
 2018-2021
 SECRETARÍA



H. AYUNTAMIENTO DE COQUIMATLÁN
ADMINISTRACIÓN 2018-2021

NO. DE OFICIO: 607/2019
EXPEDIENTE: K:01

EL SUSCRITO, SECRETARIO DEL H. AYUNTAMIENTO CONSTITUCIONAL DE ESTE LUGAR, HACE CONSTAR Y A LA VEZ,-----

C E R T I F I C A -----

QUE LA PRESENTE ACTA ES COPIA FIEL DE SU ORIGINAL DEL LIBRO DE SESIONES DEL H. AYUNTAMIENTO PARA LA ADMINISTRACIÓN MUNICIPAL 2018-2021, EN EL CUAL OBRA UN ACTA QUE EN SU PARTE CONDUCTENTE DICE:-----

AL MARGEN IZQUIERDO:- **ACTA NÚMERO 32 DE LA SESIÓN EXTRAORDINARIA DEL H. CABILDO CELEBRADA EL DÍA VIERNES 13 DE SEPTIEMBRE DEL AÑO DOS MIL DIECINUEVE.**-----

-----PRESIDENCIA: C. M.C.P. JOSÉ GUADALUPE BENAVIDES FLORIÁN, PRESIDENTE MUNICIPAL, AL CENTRO: - EN COQUIMATLÁN, COLIMA, CABECERA DEL MUNICIPIO DEL MISMO NOMBRE, ESTADO DE COLIMA, SIENDO LAS 14:00 HORAS (DOS DE LA TARDE) DEL **DIA VIERNES 13 DE SEPTIEMBRE DEL AÑO DOS MIL DIECINUEVE**, SE REUNIERON EN LA SALA DE CABILDO "MANUEL LUCAS", DENTRO DE LA PRESIDENCIA MUNICIPAL, EL C. M.C.P. JOSÉ GUADALUPE BENAVIDES FLORIÁN, PRESIDENTE MUNICIPAL; LA LICENCIADA ELMA LUXIOLA JIMÉNEZ ZAMORA, SÍNDICO MUNICIPAL Y LOS REGIDORES C. T.A HORMISDAS ESCAMILLA ALCARAZ, C. LTS. MARTHA ELENA ALCALÁ MACÍAS, C. MARTA GALVÁN CASTELLANOS, C. LEONOR ALCARAZ MANZO, MVZ. ABEL CARDENAS GONZALEZ, Y ENF. MA. TERESA GUERRERO PADILLA Y LTS. SALVADOR FUENTES PEDROZA, CON EL FIN DE CELEBRAR **SESIÓN EXTRAORDINARIA DE CABILDO**, BAJO EL SIGUIENTE ORDEN DEL DÍA: -----

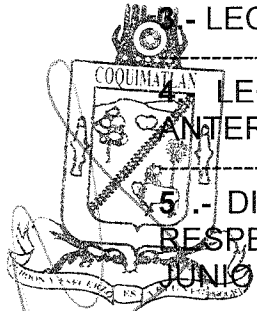
1.- LISTA DE ASISTENCIA. -----

2.- DECLARACIÓN DE QUÓRUM LEGAL E INSTALACIÓN LEGAL DE LA SESION. -----


3.- LECTURA Y APROBACIÓN EN SU CASO DEL ORDEN DEL DIA. -----

4.- LECTURA Y APROBACIÓN EN SU CASO, DEL ACTA DE LA SESIÓN ANTERIOR. -----

5.- DICTAMEN QUE PRESENTA LA COMISION DE HACIENDA MUNICIPAL, RESPECTO A LA AUTORIZACION DE LA CUENTA SEMESTRAL DE ENERO A JUNIO DE 2019. -----



H. AYUNTAMIENTO CONSTITUCIONAL
DE COQUIMATLÁN, COL.
2018-2021
SECRETARIA



H. AYUNTAMIENTO DE COQUIMATLÁN
ADMINISTRACIÓN 2018-2021

6.- DICTAMEN QUE PRESENTA LA COMISIÓN DE HACIENDA MUNICIPAL, RESPECTO A LA AUTORIZACIÓN DE LA CUENTA PUBLICA CORRESPONDIENTE AL MES DE AGOSTO DE 2019.

7.- DICTAMEN DE TRANSFERENCIAS Y/O AMPLIACIONES Y DISMINUCIONES DE LAS PARTIDAS PRESUPUESTALES ORIGINALMENTE AUTORIZADAS AL PRESUPUESTO DE EGRESOS PARA EL MES DE SEPTIEMBRE DE 2019 QUE PRESENTA LA COMISIÓN DE HACIENDA MUNICIPAL.


8.- DICTAMEN ELABORADO POR LA COMISIÓN DE EDUCACIÓN, CULTURA Y RECREACIÓN, DEL H. CABILDO DEL AYUNTAMIENTO CONSTITUCIONAL DE COQUIMATLÁN, COLIMA, RELATIVO A APROBAR EL CONVENIO DE COLABORACIÓN ENTRE LA UNIVERSIDAD DE COLIMA Y EL H. AYUNTAMIENTO CONSTITUCIONAL DE COQUIMATLAN, COLIMA.

9.- SOLICITUD DE APOYO ECONOMICO DE LA C. FLOR LILIANA SUAREZ FUERTE PARA CUBRIR GASTOS FUNERARIOS.

10.- SOLICITUD DE APOYO ECONOMICO POR PARTE DE LA C. AMADA MORALES CARDENAS PARA CUBRIR GASTOS MEDICOS EN LA OPERACIÓN DE SU NIETO ADOLFO LOPEZ GUTIERREZ.

11.- CLAUSURA.-----

.....**SEPTIMO PUNTO.-** DICTAMEN DE TRANSFERENCIAS Y/O AMPLIACIONES Y DISMINUCIONES DE LAS PARTIDAS PRESUPUESTALES ORIGINALMENTE AUTORIZADAS AL PRESUPUESTO DE EGRESOS PARA EL MES DE SEPTIEMBRE DE 2019 QUE PRESENTA LA COMISIÓN DE HACIENDA MUNICIPAL. EN ESTE PUNTO EL PRESIDENTE MUNICIPAL CEDE EL USO DE LA VOZ A LA REGIDORA C. LEONOR ALCARAZ MANZO. PRESIDENTA DE LA COMISION DE HACIENDA QUIEN DA LECTURA AL PRESENTE DICTAMEN, EL CUAL ES ANEXADO AL FINAL DEL ACTA, TERMINADA LA LECTURA SE CEDE EL USO DE LA VOZ A LA C.P. MA. GUADALUPE ADAME GUTIERREZ TESORERA MUNICIPAL EXPRESA QUE LOS MOVIMIENTOS QUE SE HICIERON ES PARA BUSCAR LA FACTIBILIDAD OPERATIVA EN LA ADMINISTRACION Y QUE EN ESTE SE TUVO UN INGRESO DEL INSTITUTO DE LA MUJER EL CUAL SE CONSULTO CON LA INSTANCIA CORRESPONDIENTE DE LOS CONCEPTOS AUTORIZADOS EN LOS QUE SE PODIA APLICAR EL GASTO Y QUE EN EL PROXIMO AÑO FISCAL YA EL PROPIO INSTITUTO TENDRIA SU CUENTA INDEPENDIENTE Y QUE EL DEPOSITO SE HARIA A CUENTA PROPIA DEL INSTITUTO DE LA MUJER, UNA VEZ TERMINADOS LOS COMENTARIOS, SE PUSO A CONSIDERACION DEL PLENO, SIENDO APROBADO POR UNANIMIDAD. -----





H. AYUNTAMIENTO DE COQUIMATLÁN
ADMINISTRACIÓN 2018-2021

.....**DECIMO PRIMER PUNTO.- C L A U S U R A.-** AGOTADO EL
ORDEN DEL DÍA, EL PRESIDENTE MUNICIPAL MCP. JOSÉ GUADALUPE
BENAVIDES FLORIAN DECLARO CLAUSURADA LA SESION SIENDO LAS 15:00
HORAS. (TRES DE LA TARDE). DEL DÍA DE SU FECHA. -----
-----**PARA**
CONSTANCIA DE ESTA, SE LEVANTA LA PRESENTE ACTA, QUE FIRMAN LOS
QUE EN ELLA INTERVINIERON Y QUISIERON HACERLO. -----
----- DOY FE -----

A T E N T A M E N T E
COQUIMATLÁN, COL.,
SECRETARIO DEL H. AYUNTAMIENTO.

C. ING. ROBERTO NAVARRO LOPEZ

A QUIEN CORRESPONDA:

-----EL SUSCRITO, SECRETARIO DEL H. AYUNTAMIENTO
CONSTITUCIONAL DE ESTE LUGAR, HACE CONSTAR Y A LA VEZ,-----
-----C E R T I F I C A -----
QUE LA PRESENTE ACTA ES COPIA FIEL DE SU ORIGINAL DEL LIBRO DE SESIONES
DE LA ADMINISTRACIÓN MUNICIPAL 2018-2021.

SE EXTIENDE LA PRESENTE CERTIFICACIÓN A LOS TRECE DÍAS
DEL MES DE SEPTIEMBRE DEL AÑO DOS MIL DIECINUEVE, PARA LOS USOS LEGALES
CONSIGUIENTES.


A T E N T A M E N T E.
COQUIMATLÁN, COL.,
EL SECRETARIO DEL H. AYUNTAMIENTO.
ING. ROBERTO NAVARRO LOPEZ
H. AYUNTAMIENTO CONSTITUCIONAL
DE COQUIMATLÁN, COL.
2018-2021
SECRETARÍA



COQUIMATLÁN

H. AYUNTAMIENTO 2018-2021

DICTAMEN DE TRANSFERENCIAS Y/O AMPLIACIONES Y DISMINUCIONES DE LAS PARTIDAS PRESUPUESTALES ORIGINALMENTE AUTORIZADAS AL PRESUPUESTO DE EGRESOS PARA EL MES DE SEPTIEMBRE 2019 QUE PRESENTA LA COMISIÓN DE HACIENDA MUNICIPAL

**H. CABILDO MUNICIPAL
PRESENTE.**

La Comisión de Hacienda Municipal, integrada por los CC. Múnicipes: C. LEONOR ALCARAZ MANZO, Regidora; T.A. HORMISDAS ESCAMILLA ALCARAZ, Regidor; MTRA. ELMA LUXIOLA JIMENEZ ZAMORA, Síndico Municipal; LIC. DANIEL FLORES ORTEGA, Regidor; y C. ENF. MA. TERESA GUERRERO PADILLA, Regidora; el primero de los mencionados con el carácter de Presidente y los demás con el de secretarios de la Comisión, con fundamento en las facultades y obligaciones que nos otorga el artículo 109 fracciones III, IV, IX y X del Reglamento de Gobierno Municipal de Coquimatlán, Colima, y

ANTECEDENTES:

PRIMERO.- Que el día 12 de Septiembre la Tesorera Municipal C.P. MA. GUADALUPE ADAME GUTIERREZ, turnó a esta Comisión la Solicitud para Autorización de aumento y disminución de partidas en el Presupuesto de Egresos para el mes de Septiembre 2019.

SEGUNDO.- Que para la atención y dictamen en términos de Ley, los suscritos nos reunimos en sesión de trabajo el día 12 de Septiembre del 2019.

En mérito de esos antecedentes, los suscritos emitimos los siguientes


CONSIDERANDOS

PRIMERO.- Esta Comisión es competente para conocer del presente asunto por disposición expresa de la fracción III, IV del artículo 109 del Reglamento de Gobierno Municipal de Coquimatlán, Colima, que establece textualmente:

ARTÍCULO 109.- Son facultades y obligaciones de la Comisión de Hacienda Municipal: ...

VII. La formulación de los estudios y proyectos presupuestarios generales y particulares de la administración municipal;

IV. Elaborar los dictámenes de transferencias y/o ampliaciones de las partidas presupuestales originalmente autorizadas en los programas aprobados, atendiendo a las previsiones que señalen, tanto el Tesorero Municipal como las dependencias correspondientes, para su presentación ante el cabildo.



AYUNTAMIENTO CONSTITUCIONAL
DE COQUIMATLÁN, COL.
2018-2021
SECRETARÍA

“H. AYUNTAMIENTO COQUIMATLÁN, COLIMA”
Reforma S/N v Jesús Alcaraz. Coquimatlán. Col.. Tel: 32 3 03 33 v 32 307 48. C.Postal 28400.



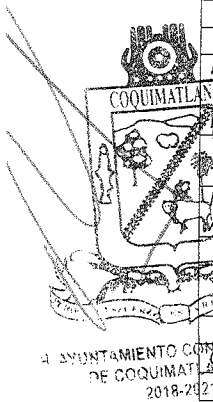
COQUIMATLÁN

H. AYUNTAMIENTO 2018-2021

SEGUNDO.- Que la información remitida por la Tesorera Municipal consistente en desglose de las partidas que requieren ampliación y disminución, analizando a detalle de acuerdo al siguiente Resumen:

H AYUNTAMIENTO DE COQUIMATLAN, COLIMA

CONCEPTO	AUMENTO SEPTIEMBRE DE 2019	DISMINUCION DE SEP - DIC 2019
PRESIDENCIA		
GASOLINA	28,924.80	
GASOLINA		28,824.80
MATERIAL Y UTILES DE OFICINA	12,452.71	
MATERIAL Y UTILES DE OFICINA		12,452.71
FLETES Y TRANSPORTES	6,000.00	
FLETES Y TRANSPORTES		6,000.00
PUBLICACION Y DIFUSION MASIVA POR PRENSA DEL QUEHACER GUBERNAMENTAL	4,885.92	
PUBLICACION Y DIFUSION MASIVA POR PRENSA DEL QUEHACER GUBERNAMENTAL		4,885.92
MATERIAL Y UTILES DE OFICINA	3,500.00	
GASTOS POR CELEBRACION DE ORDEN SOCIAL	2,400.00	
MATERIAL Y UTILES DE IMPRESION	2,500.00	
GASOLINA	3,300.00	
SERVICIOS DE PREPARACION E IMPARTICION DE CURSOS	168,000.00	
OTROS SERVICIOS GENERALES		179,700.00
AYUDAS SOCIALES A PERSONAS	5,000.00	
MANTENIMIENTO DE VEHICULOS		5,000.00
SECRETARIA		
MATERIAL Y UTILES DE OFICINA	1,378.88	
MATERIAL Y UTILES DE OFICINA		1,378.88
MATERIAL DE IMPRESION Y REPRODUCCION	10,748.21	
MATERIAL DE IMPRESION Y REPRODUCCION		10,748.21
SERVICIO TELEFONICO CONVENCIONAL	11,176.99	
SERVICIO TELEFONICO CONVENCIONAL		11,176.99
PUBLICACION Y DIFUSION MASIVA POR PRENSA DEL QUEHACER GUBERNAMENTAL	5,544.00	
PUBLICACION Y DIFUSION MASIVA POR PRENSA DEL QUEHACER GUBERNAMENTAL		5,544.00
BALONES TROFEOS, RAQUETAS Y GUANTES	3,639.99	
BALONES TROFEOS, RAQUETAS Y GUANTES		3,639.99
GASOLINA	8,919.46	
GASOLINA		8,919.46
OFICIALIA MAYOR		
MATERIAL Y UTILES DE OFICINA	2,030.48	
MATERIAL Y UTILES DE OFICINA		2,030.48
MATERIAL DE LIMPIEZA	3,188.99	
MATERIAL DE LIMPIEZA		3,188.99
MATERIAL ELECTRICO Y ELECTRONICO PARA OFICINAS ADMINISTRATIVAS	124.27	
MATERIAL ELECTRICO Y ELECTRONICO PARA OFICINAS ADMINISTRATIVAS		124.27
REPARACION Y MANTENIMIENTO DE VEHICULOS	25,777.59	
REPARACIONES Y ACCESORIOS MENORES DE EQUIPO DE TRANSPORTE REPARACION Y MANTENIMIENTO DE VEHICULOS		25,777.59
LAUDOS	401,666.66	
CUOTAS IMSS		401,666.66
CUOTAS IMSS	50,000.00	



Handwritten signatures and initials on the right side of the document.

"H. AYUNTAMIENTO COQUIMATLÁN, COLIMA"

Reforma S/N v Jesús Alcaraz. Coquimatlán. Col. Tel: 32 3 03 33 v 32 307 48. C.Postal 28400.

COQUIMATLÁN

CUOTAS IMSS		50,000.00
OTRAS REFACCIONES Y ACCESORIOS MENORES	524.55	
OTRAS REFACCIONES Y ACCESORIOS MENORES		524.55
ARRENDAMIENTO DE MUEBLES PARA EVENTOS INCLUYE MANTELERIA Y CARPAS LAUDOS	859.60	
ARRENDAMIENTO DE MUEBLES PARA EVENTOS INCLUYE MANTELERIA Y CARPAS LAUDOS LAUDOS		859.60
GASTOS POR CELEBRACION DE ACTOS DE ORDEN SOCIAL	3,023.62	
GASTOS POR CELEBRACION DE ACTOS DE ORDEN SOCIAL		3,023.62
GASOLINA	779.81	
GASOLINA		779.81
CUTAS IMSS	50,000.00	
CUOTAS IMSS		50,000.00
TESORERIA MUNICIPAL		
MATERIAL DE UTILES DE OFICINA	8,540.52	
MATERIAL DE UTILES DE OFICINA		870.00
ARRENDAMIENTO DE EDIFICIOS PARA OFICINAS		7,670.52
MATERIAL Y UTILES DE IMPRESIÓN	212.79	
MATERIAL Y UTILES DE IMPRESIÓN		212.79
GASOLINA	252.57	
GASOLINA		252.57
COMISIONES BANCARIAS	1,705.87	
COMISIONES BANCARAS FORTAMUN	580.00	
COMISIONES BANCARIAS		2,285.87
INSTALACION, REPARACION Y MANTENIMIENTO DE EQUIPOS DE COMPUTO INCLUYE SEGURO	1,258.60	
INSTALACION, REPARACION Y MANTENIMIENTO DE EQUIPOS DE COMPUTO INCUYE POLIZA DE SEGURO		1,258.60
REPARACION Y MANTENIMIENTO DE VEHICULOS	8,719.93	
REPARACION Y MANTENIMIENTO DE VEHICULOS		8,719.93
OTROS SERVICIOS GENERALES	17,247.24	
OTROS SERVICIOS GENERALES		17,247.24
DIRECCION DE SERVICIOS PUBLICOS		
HIERVICIDAS Y PLAGUICIDAS	4,347.00	
OTROS MATERIALES Y ARTICULOS DE CONSTRUCCION Y REPARACION		2,920.99
HIERVICIDAS Y PLAGUICIDAS		1,426.01
REPARACION Y MANTENIMIENTO DE MAQUINARIA	1,507.01	
OTROS MATERIALES Y ARTICULOS DE CONSTRUCCION Y REPARACION		394.57
ROPA Y EQUIPO DE SEGURIDAD		1,103.26
GASOLINA		5.52
REPARACION Y MANTENIMIENTO DE VEHICULOS		3.66
MATERIAL Y UTILES DE OFICINA	88.99	
MATERIAL Y UTILES DE OFICINA		88.99
MATERIAL ELECTRICO PARA EL SISTEMA DE ALUMBRADO PUBLICO	129.00	
MATERIAL ELECTRICO PARA EL SISTEMA DE ALUMBRADO PUBLICO		129.00
REPARACION Y MANTENIMIENTO DE VEHICULOS	58,785.87	
CONSERVACION Y MANTENIMIENTO DE AREAS VERDES		20,000.00
OTROS SERVICIOS GENERALES		33,500.00
CONSERVACION Y MANTENIMIENTO DE VEHICULOS		5,285.87

SECRETARÍA

"H. AYUNTAMIENTO COQUIMATLÁN, COLIMA"

Reforma S/N v Jesús Alcaraz. Coquimatlán. Col. Tel: 32 3 03 33 v 32 307 48. C.Postal 28400.




COQUIMATLÁN

CONSERVACION Y MANTENIMIENTO MENOS DE AREAS VERDES	5,019.53	
CONSERVACION Y MANTENIMIENTO DE AREAS VERDES		5,019.53
ENERGIA ELECTRICA DE OFICINAS ADMINISTRATIVAS	20,463.00	
ENERGIA ELECTRICA DE OFICINAS ADMINISTRATIVAS		20,463.00
MATERIAL ELECTRICO PARA EL SISTEMA DE ALUMBRADO PUBLICO	50,139.95	
ENERGIA ELECTRICA DE OFICINAS ADMINISTRATIVAS		50,139.95
DIRECCION DE OBRAS PUBLICAS		
MATERIALES Y UTILES DE OFICINA	626.40	
MATERIALES Y UTILES DE OFICINA		626.40
MATERIALES DE IMPRESION	12,031.67	
MATERIALES DE IMPRESION		12,031.67
GASOLINA	4,170.60	
GASOLINA		4,170.60
CONSERVACION Y MANTENIMIENTO DE EDIFICIOS	1,118.50	
CONSERVACION Y MANTENIMIENTO DE EDIFICIOS		1,118.50
INSTALACION Y SOSTENIMIENTO DE EXPOSICIONES	1,705.36	
INSTALACION Y SOSTENIMIENTO DE EXPOSICIONES		1,705.36
MATERIAL ELECTRICO Y ELECTRONICO PARA OFICINAS ADMINISTRATIVAS	800.49	
MATERIAL ELECTRICO Y ELECTRONICO PARA OFICINAS ADMINISTRATIVAS		800.49
DIRECCION DE DESARROLLO MUNICIPAL		
MATERIAL Y UTILES DE OFICINA	380.00	
GASTOS POR CELEBRACION DE ACTOS DE ORDEN SOCIAL		380.00
GASOLINA	1,550.00	
GASOLINA		1,550.00
GASTOS POR CELEBRACION DE ACTOS DE ORDEN SOCIAL	520.00	
GASTOS POR CELEBRACION DE ACTOS DE ORDEN SOCIAL		520.00
DEUDA PUBLICA		
INTERESES DE LA DEUDA INTERNA CON INSTITUCIONES DE CREDITO	34,701.32	
INTERESES DE LA DEUDA INTERNA CON INSTITUCIONES DE CREDITO		34,701.32
DIRECCION DE SEGURIDAD PUBLICA, TRANSITO Y VIALIDAD		
GASOLINA	8,900.89	
GASOLINA		8,900.89
REPARACION Y MANTENIMIENTO DE VEHICULOS	2,200.00	
SERVICIO TELEFONICO CONVENCIONAL	3,140.00	
MANTENIMIENTO DE MOBILIARIO Y EQUIPO DE OFICINA	696.00	
MANEJO Y ADMINISTRACION DE SERVIDORES		6,036.00
ENERGIA ELECTRICA DE ALUMBRADO PUBLICO		201,000.00
SERVICIO TELEFONICO CONVENCIONAL	638.00	
MANEJO Y ADMINISTRACION DE SERVIDORES		638.00
MANEJO Y ADMINISTRACION DE SERVIDORES	19,014.66	
MANEJO Y ADMINISTRACION DE SERVIDORES		19,014.66
AGUINALDO	32,000.00	
AGUINALDO		32,000.00
CUOTAS IMSS	137,556.03	
CUOTAS IMSS		137,556.03

[Handwritten signature]

[Handwritten signature]



"H. AYUNTAMIENTO COQUIMATLÁN, COLIMA"

Reforma S/N v Jesús Alcaraz. Coahuatlán. Col. Tel: 32 3 03 33 v 32 307 48. C.Postal 28400.

COQUIMATLÁN

ENERGIA ELECTRICA DE ALUMBRADO PUBLICO	13,695.98	
ENERGIAS ELECTRICA DE ALUMBRADO PUBLICO		13,695.98
REGIDORES		
GASOLINA	3,061.78	
GASOLINA		3,061.78
	1'254,199.42	1'254,199.42

De acuerdo a los registros contables la adecuación presupuestal es por la cantidad de =====
 \$ 1'254,199.42 (Un millón doscientos cincuenta y cuatro mil ciento noventa y nueve pesos
 = = = = = = = 42/100 m.n.) mismos que se toman de la misma partida en lo correspondiente a meses posteriores del 2019.

Con base en los antecedentes y con la revisión de los reportes contables, así como con los considerandos referidos se estima viable dictaminar procedente, la propuesta de Acuerdo al siguiente:

ACUERDO:

UNICO: Con fundamento en el artículo 45, fracción IV, inciso a) y j) de la Ley del Municipio Libre del Estado de Colima y los artículos 8 en sus fracciones IV, V y VI, 24 y 25 de la Ley de Presupuesto, Contabilidad y Gasto Público Municipal es de autorizarse y SE AUTORIZA EL DICTAMEN DETRANSFERENCIAS Y/O AMPLIACIONES Y DISMINUCIONES DE LAS PARTIDAS PRESUPUESTALES ORIGINALMENTE AUTORIZADAS AL PRESUPUESTO DE EGRESOS DEL MES DE AGOSTO 2019.

Dado en el recinto oficial, el día 12 de septiembre del año 2019 dos mil diecinueve.

Atentamente
 Sufragio Efectivo. No Reelección
 Por la Comisión de Hacienda Municipal


 LEONOR ALCARAZ MANZO
 Presidente


 T.A. HORMISDAS ESCAMILLA ALCARAZ
 Secretario


 M. RAFAELMA LUXIOLA JIMENEZ ZAMORA
 Secretario


 LIC. DANIEL FLORES ORTEGA
 Secretario

AYUNTAMIENTO CONSTITUCIONAL
 DE COQUIMATLÁN, COL.
 2018-2021
 SECRETARÍA



 C. ENF. MA. TERESA GUERRERO PADILLA
 Secretario

"H. AYUNTAMIENTO COQUIMATLÁN, COLIMA"

Reforma S/N v Jesús Alcaraz. Coquimatlán. Col. Tel: 32 3 03 33 v 32 307 48. C.Postal 28400.



**H. Ayuntamiento de Coquimatlán
Administración 2018-2021**



	<p style="text-align: center;">CUENTA PUBLICA MENSUAL</p>
--	--



H. Ayuntamiento de Coquimatlán Administración 2018-2021



ESTADO FINANCIERO DE CORRESPONDIENTE AL MES DE AGOSTO DE 2019

Contenido

1. Estado De Actividades
2. Estado De Situación Financiera
3. Estado De Cambios de Situación Financiera
4. Estado Analítico del Activo
5. Estado Analítico de la Deuda y Otros Pasivos
6. Estado de Variación en la Hacienda Publica
7. Estado de flujo de efectivo
8. Balanza de comprobación
9. Estado Analítico del Ingresos
10. Estado Analítico del Egreso
11. Informe de la Deuda
12. Gasto por Categoría Programática
13. Indicadores de Postura Fiscal
14. Análisis de Saldos
15. Saldo bancario

Fecha de entrega 13 de Septiembre de 2019



H. Ayuntamiento de Coquimatlán
Administración 2018-2021



	AGOSTO



**H. Ayuntamiento de Coquimatlán
Administración 2018-2021**



	Estado De Actividades



MUNICIPIO DE COQUIMATLAN, COL.
Sistema Integral de Contabilidad Gubernamental
ESTADO DE ACTIVIDADES
DEL 1 DE AGOSTO AL 31 DE AGOSTO DE 2019


Descripción de la Cuenta	Importe
INGRESOS	
INGRESOS DE GESTIÓN	
<i>IMPUESTOS</i>	
IMPUESTOS SOBRE EL PATRIMONIO	379,455.81
IMPUESTO SOBRE LA PRODUCCIÓN, EL CONSUMO Y LAS TRANSACCIONES	30,640.57
ACCESORIOS	17,563.34
<i>DERECHOS</i>	
DERECHOS POR EL USO, GOCE, APROVECHAMIENTO O EXPLOTACIÓN DE BIENES DE DOMINIO PÚBLICO	20,897.32
DERECHOS POR PRESTACIÓN DE SERVICIOS	397,667.04
OTROS DERECHOS	121,322.23
<i>PRODUCTOS DE TIPO CORRIENTE</i>	
PRODUCTOS DERIVADOS DEL USO Y APROVECHAMIENTO DE BIENES NO SUJETOS A RÉGIMEN DE DOMINIO PÚBLICO	168.98
OTROS PRODUCTOS QUE GENERAN INGRESOS CORRIENTES	29,203.79
<i>APROVECHAMIENTOS DE TIPO CORRIENTE</i>	
MULTAS	4,696.74
INDEMNIZACIONES	6,339.20
OTROS APROVECHAMIENTOS	0.00
TOTAL INGRESOS DE GESTIÓN	1,007,955.02
PARTICIPACIONES, APORTACIONES, TRANSFERENCIAS, ASIGNACIONES, SUBSIDIOS Y OTRAS AYUDAS	
<i>PARTICIPACIONES Y APORTACIONES</i>	
PARTICIPACIONES	5,239,756.73
APORTACIONES	2,497,210.00
CONVENIOS	52,950.70
TOTAL PARTICIPACIONES, APORTACIONES, TRANSFERENCIAS, ASIGNACIONES, SUBSIDIOS Y OTRAS AYUDAS	7,789,917.43
TOTAL INGRESOS	8,797,872.45
GASTOS Y OTRAS PÉRDIDAS	
GASTOS DE FUNCIONAMIENTO	
<i>SERVICIOS PERSONALES</i>	
REMUNERACIONES AL PERSONAL DE CARÁCTER PERMANENTE	2,379,894.48
REMUNERACIONES ADICIONALES Y ESPECIALES	334,761.24
SEGURIDAD SOCIAL	303,397.50
OTRAS PRESTACIONES SOCIALES Y ECONOMICAS	2,050,267.69
PAGO DE ESTIMULOS A SERVIDORES PUBLICOS	150,837.50
<i>MATERIALES Y SUMINISTROS</i>	
MATERIALES DE ADMINISTRACION, EMISION DE DOCUMENTOS Y ARTICULOS OFICIALES	28,329.12
MATERIALES Y ARTICULOS DE CONSTRUCCION Y DE REPARACION	1,554.49
PRODUCTOS QUIMICOS, FARMACEUTICOS Y DE LABORATORIO	4,347.00
COMBUSTIBLES, LUBRICANTES Y ADITIVOS	247,067.85
VESTUARIO, BLANCOS, PRENDAS DE PROTECCION Y ARTICULOS DEPORTIVOS	667.02
MATERIALES Y SUMINISTROS PARA SEGURIDAD	0.00
HERRAMIENTAS, REFACCIONES Y ACCESORIOS MENORES	5,166.40
<i>SERVICIOS GENERALES</i>	
SERVICIOS BÁSICOS	438,337.99

"BAJO PROTESTA DE DECIR VERDAD DECLARAMOS QUE LOS ESTADOS FINANCIEROS Y SUS NOTAS, SON RAZONABLEMENTE CORRECTOS Y SON REPOSABILIDAD DEL EMISOR"



MUNICIPIO DE COQUIMATLAN, COL.
Sistema Integral de Contabilidad Gubernamental
ESTADO DE ACTIVIDADES
DEL 1 DE AGOSTO AL 31 DE AGOSTO DE 2019

Descripción de la Cuenta	Importe
SERVICIOS DE ARRENDAMIENTO	16,928.00
SERVICIOS PROFESIONALES, CIENTÍFICOS Y TÉCNICOS Y OTROS SERVICIOS	2,961.69
SERVICIOS FINANCIEROS, BANCARIOS Y COMERCIALES	1,089.48
SERVICIOS DE INSTALACION, REPARACION, MANTENIMIENTO Y CONSERVACION	80,900.83
SERVICIOS DE COMUNICACION SOCIAL Y PUBLICIDAD	0.00
SERVICIOS DE TRASLADO Y VIATICOS	0.00
SERVICIOS OFICIALES	40,287.15
OTROS SERVICIOS GENERALES	37,773.43
TOTAL GASTOS DE FUNCIONAMIENTO	6,124,568.86
TRANSFERENCIAS, ASIGNACIONES, SUBSIDIOS Y OTRAS AYUDAS	
<i>TRANSFERENCIAS AL RESTO DEL SECTOR PUBLICO</i>	
TRANSFERENCIAS A ENTIDADES FEDERATIVAS Y MUNICIPIOS	500,000.00
<i>AYUDAS SOCIALES</i>	
AYUDAS SOCIALES A PERSONAS	1,800.00
AYUDAS SOCIALES A INSTITUCIONES	17,600.00
TOTAL TRANSFERENCIAS, ASIGNACIONES, SUBSIDIOS Y OTRAS AYUDAS	519,400.00
INTERESES, COMISIONES Y OTROS GASTOS DE LA DEUDA PÚBLICA	
<i>INTERESES DE LA DEUDA PUBLICA</i>	
INTERESES DE LA DEUDA PÚBLICA INTERNA	67,281.24
TOTAL INTERESES, COMISIONES Y OTROS GASTOS DE LA DEUDA PÚBLICA	67,281.24
TOTAL GASTOS Y OTRAS PÉRDIDAS	6,711,250.10
RESULTADO DEL EJERCICIO (AHORRO/DESAHORRO)	2,086,622.35



H. AYUNTAMIENTO CONSTITUCIONAL
 DE COQUIMATLÁN, COL.
 2018-2021
 PRESIDENCIA

PRESIDENTE MUNICIPAL

DR. JOSE GUADALUPE BENAVIDES FLORIAN

TESORERO MUNICIPAL

C.P. MA GUADALUPE DOAME GUTIERREZ



H. AYUNTAMIENTO CONSTITUCIONAL
 DE COQUIMATLÁN, COL.
 2018-2021
 TESORERÍA

OFICIAL MAYOR MUNICIPAL

LIC. WILIBALDO EPITACTO GUTIERREZ DUENAS



H. AYUNTAMIENTO CONSTITUCIONAL
 DE COQUIMATLÁN, COL.
 2018-2021
 OFICIALIA MAYOR

"BAJO PROTESTA DE DECIR VERDAD DECLARAMOS QUE LOS ESTADOS FINANCIEROS Y SUS NOTAS, SON RAZONABLEMENTE CORRECTOS Y SON REPOSABILIDAD DEL EMISOR"



MUNICIPIO DE COQUIMATLAN, COL.
Sistema Integral de Contabilidad Gubernamental
ESTADO DE ACTIVIDADES
DEL 1 DE ENERO AL 31 DE AGOSTO DE 2019


Descripción de la Cuenta	Importe (2019)	Importe (2018)
INGRESOS		
INGRESOS DE GESTIÓN		
IMPUESTOS	5,429,388.03	4,406,856.10
CUOTAS Y APORTACIONES DE SEGURIDAD SOCIAL	0.00	0.00
CONTRIBUCIONES DE MEJORAS	0.00	0.00
DERECHOS	3,678,883.42	2,895,814.75
PRODUCTOS DE TIPO CORRIENTE	195,280.94	319,838.63
APROVECHAMIENTOS DE TIPO CORRIENTE	5,039,317.64	103,328.87
INGRESOS POR VENTA DE BIENES Y SERVICIOS	0.00	0.00
CONTRIBUCIONES NO COMPRENDIDAS EN LAS FRACCIONES DE LA LEY DE INGRESOS CAUSADAS EN EJERCICIOS FISCALES ANTERIORES PENDIENTES DE LIQUIDACIÓN O PAGO	0.00	0.00
TOTAL INGRESOS DE GESTIÓN	14,342,870.03	7,725,838.35
PARTICIPACIONES, APORTACIONES, TRANSFERENCIAS, ASIGNACIONES, SUBSIDIOS Y OTRAS AYUDAS		
PARTICIPACIONES Y APORTACIONES	63,119,407.18	63,197,675.74
TRANSFERENCIAS, ASIGNACIONES, SUBSIDIOS Y OTRAS AYUDAS	0.00	2,189,524.74
TOTAL PARTICIPACIONES, APORTACIONES, TRANSFERENCIAS, ASIGNACIONES, SUBSIDIOS Y OTRAS AYUDAS	63,119,407.18	65,387,200.48
OTROS INGRESOS		
INGRESOS FINANCIEROS	0.00	0.00
BENEFICIOS POR VARIACIÓN DE INVENTARIOS	0.00	0.00
DISMINUCIÓN DE ESTIMACIONES, PROVISIONES Y RESERVAS POR EXCESO	0.00	0.00
OTROS INGRESOS	0.00	0.00
INGRESOS EXTRAORDINARIOS	0.00	0.00
TOTAL OTROS INGRESOS	0.00	0.00
TOTAL INGRESOS	77,462,277.21	73,113,038.83
GASTOS Y OTRAS PÉRDIDAS		
GASTOS DE FUNCIONAMIENTO		
SERVICIOS PERSONALES	32,748,955.30	31,536,872.92
MATERIALES Y SUMINISTROS	2,681,198.18	2,065,927.41
SERVICIOS GENERALES	7,142,494.04	5,474,183.01
AYUDAS DIVERSAS	0.00	0.00
ADEFAS	0.00	0.00
TOTAL GASTOS DE FUNCIONAMIENTO	42,572,647.52	39,076,983.34
TRANSFERENCIAS, ASIGNACIONES, SUBSIDIOS Y OTRAS AYUDAS		
TRANSFERENCIAS INTERNAS Y ASIGNACIONES AL SECTOR PÚBLICO	0.00	0.00
TRANSFERENCIAS AL RESTO DEL SECTOR PÚBLICO	4,000,000.00	4,000,000.00
SUBSIDIOS Y SUBENCIONES	0.00	0.00
AYUDAS SOCIALES	336,611.48	222,401.49
PENSIONES Y JUBILACIONES	0.00	0.00
TRANSFERENCIAS A FIDEICOMISOS, MANDATOS Y CONTRATOS ANALOGOS.	0.00	0.00
TRANSFERENCIAS A LA SEGURIDAD SOCIAL	0.00	0.00
DONATIVOS	0.00	0.00

"BAJO PROTESTA DE DECIR VERDAD DECLARAMOS QUE LOS ESTADOS FINANCIEROS Y SUS NOTAS, SON RAZONABLEMENTE CORRECTOS Y SON REPOSABILIDAD DEL EMISOR"



MUNICIPIO DE COQUIMATLAN, COL.
 Sistema Integral de Contabilidad Gubernamental
ESTADO DE ACTIVIDADES
 DEL 1 DE ENERO AL 31 DE AGOSTO DE 2019

Descripción de la Cuenta	Importe (2019)	Importe (2018)
<i>TRANSFERENCIAS AL EXTERIOR</i>	0.00	0.00
TOTAL TRANSFERENCIAS, ASIGNACIONES, SUBSIDIOS Y OTRAS AYUDAS	4,336,611.48	4,222,401.49
PARTICIPACIONES Y APORTACIONES		
<i>PARTICIPACIONES</i>	0.00	0.00
<i>APORTACIONES</i>	0.00	0.00
<i>CONVENIOS</i>	0.00	0.00
TOTAL PARTICIPACIONES Y APORTACIONES	0.00	0.00
INTERESES, COMISIONES Y OTROS GASTOS DE LA DEUDA PÚBLICA		
<i>INTERESES DE LA DEUDA PUBLICA</i>	540,356.73	0.00
<i>COMISIONES DE LA DEUDA PUBLICA</i>	0.00	0.00
<i>GASTOS DE LA DEUDA PUBLICA</i>	0.00	0.00
<i>COSTO POR CEBERTURAS</i>	0.00	0.00
<i>APOYOS FINANCIEROS</i>	0.00	0.00
TOTAL INTERESES, COMISIONES Y OTROS GASTOS DE LA DEUDA PÚBLICA	540,356.73	0.00
OTROS GASTOS Y PÉRDIDAS EXTRAORDINARIAS		
<i>ESTIMACIONES, DEPRECIACIONES, DETERIOROS, OBSOLESCENCIA Y AMORTIZACIONES</i>	0.00	0.00
<i>PROVISIONES</i>	0.00	0.00
<i>DISMINUCION DE INVENTARIOS</i>	0.00	0.00
<i>AUMENTO POR INSUFICIENCIA DE ESTIMACIONES POR PÉRDIDA O DETERIORO U OBSOLESCENCIA</i>	0.00	0.00
<i>AUMENTO POR INSUFICIENCIA DE PROVISIONES</i>	0.00	0.00
<i>OTROS GASTOS</i>	0.00	0.00
TOTAL OTROS GASTOS Y PÉRDIDAS EXTRAORDINARIAS	0.00	0.00
INVERSION PUBLICA		
<i>INVERSION PUBLICA NO CAPITALIZABLE</i>	0.00	0.00
TOTAL INVERSION PUBLICA	0.00	0.00
TOTAL GASTOS Y OTRAS PÉRDIDAS	47,449,615.73	43,299,384.83
RESULTADO DEL EJERCICIO (AHORRO/DESAHORRO)	30,012,661.48	29,813,654.00




H. AYUNTAMIENTO CONSTITUCIONAL DE COQUIMATLAN, COL.
 2018-2021
DR. JOSE GUADALUPE BENAVIDES FLORIAN
 PRESIDENCIA

PRESIDENTE MUNICIPAL

TESORERO MUNICIPAL


C.P. MA GUADALUPE ALVAREZ GUTIERREZ



H. AYUNTAMIENTO CONSTITUCIONAL DE COQUIMATLAN, COL.
 2018-2021
 TESORERÍA

OFICIAL MAYOR MUNICIPAL

LIC. WILIBALDO EPITACIO GUTIERREZ DUENAS



H. AYUNTAMIENTO CONSTITUCIONAL DE COQUIMATLAN, COL.
 2018-2021
 OFICIALÍA MAYOR

"BAJO PROTESTA DE DECIR VERDAD DECLARAMOS QUE LOS ESTADOS FINANCIEROS Y SUS NOTAS SON CORRECTAMENTE CORRECTOS Y SON REPOSABILIDAD DEL EMISOR"

Fecha: 13/09/2019 12:11:29 p.m.

Pág.: 2



MUNICIPIO DE COQUIMATLAN, COL.
Sistema Integral de Contabilidad Gubernamental
ESTADO DE ACTIVIDADES
DEL 1 DE AGOSTO AL 31 DE AGOSTO DE 2019


	2019	2018
INGRESOS		
INGRESOS DE GESTIÓN		
IMPUESTOS	427,659.72	172,787.81
CUOTAS Y APORTACIONES DE SEGURIDAD SOCIAL	0.00	0.00
CONTRIBUCIONES DE MEJORAS	0.00	0.00
DERECHOS	539,886.59	299,445.52
PRODUCTOS DE TIPO CORRIENTE	29,372.77	35,854.57
APROVECHAMIENTOS DE TIPO CORRIENTE	11,035.94	4,395.94
INGRESOS POR VENTA DE BIENES Y SERVICIOS	0.00	0.00
CONTRIBUCIONES NO COMPRENDIDAS EN LAS FRACCIONES DE LA LEY DE INGRESOS CAUSADAS EN EJERCICIOS FISCALES ANTERIORES PENDIENTES DE LIQUIDACIÓN O PAGO	0.00	0.00
TOTAL INGRESOS DE GESTIÓN	1,007,955.02	512,483.84
PARTICIPACIONES, APORTACIONES, TRANSFERENCIAS, ASIGNACIONES, SUBSIDIOS Y OTRAS AYUDAS		
PARTICIPACIONES Y APORTACIONES	7,789,917.43	6,933,341.26
TRANSFERENCIAS, ASIGNACIONES, SUBSIDIOS Y OTRAS AYUDAS	0.00	0.00
TOTAL PARTICIPACIONES, APORTACIONES, TRANSFERENCIAS, ASIGNACIONES, SUBSIDIOS Y OTRAS AYUDAS	7,789,917.43	6,933,341.26
OTROS INGRESOS		
INGRESOS FINANCIEROS	0.00	0.00
BENEFICIOS POR VARIACIÓN DE INVENTARIOS	0.00	0.00
DISMINUCIÓN DE ESTIMACIONES, PROVISIONES Y RESERVAS POR EXCESO	0.00	0.00
OTROS INGRESOS	0.00	0.00
INGRESOS EXTRAORDINARIOS	0.00	0.00
TOTAL OTROS INGRESOS	0.00	0.00
TOTAL INGRESOS	8,797,872.45	7,445,825.10
GASTOS Y OTRAS PÉRDIDAS		
GASTOS DE FUNCIONAMIENTO		
SERVICIOS PERSONALES	5,219,158.41	3,876,121.91
MATERIALES Y SUMINISTROS	287,131.88	256,792.67
SERVICIOS GENERALES	618,278.57	1,230,780.13
AYUDAS DIVERSAS	0.00	0.00
ADEFAS	0.00	0.00
TOTAL GASTOS DE FUNCIONAMIENTO	6,124,568.86	5,363,694.71
TRANSFERENCIAS, ASIGNACIONES, SUBSIDIOS Y OTRAS AYUDAS		
TRANSFERENCIAS INTERNAS Y ASIGNACIONES AL SECTOR PÚBLICO	0.00	0.00
TRANSFERENCIAS AL RESTO DEL SECTOR PÚBLICO	500,000.00	500,000.00
SUBSIDIOS Y SUBENCIONES	0.00	0.00
AYUDAS SOCIALES	19,400.00	25,480.00
PENSIONES Y JUBILACIONES	0.00	0.00
TRANSFERENCIAS A FIDEICOMISOS, MANDATOS Y CONTRATOS ANALOGOS.	0.00	0.00
TRANSFERENCIAS A LA SEGURIDAD SOCIAL	0.00	0.00
DONATIVOS	0.00	0.00
TRANSFERENCIAS AL EXTERIOR	0.00	0.00
TOTAL TRANSFERENCIAS, ASIGNACIONES, SUBSIDIOS Y OTRAS	519,400.00	525,480.00

"BAJO PROTESTA DE DECIR VERDAD DECLARAMOS QUE LOS ESTADOS FINANCIEROS Y SUS NOTAS, SON RAZONABLEMENTE CORRECTOS Y SON RESPONSABILIDAD DEL EMISOR"



MUNICIPIO DE COQUIMATLAN, COL.
Sistema Integral de Contabilidad Gubernamental
ESTADO DE ACTIVIDADES
DEL 1 DE AGOSTO AL 31 DE AGOSTO DE 2019

	2019	2018
AYUDAS		
PARTICIPACIONES Y APORTACIONES		
<i>PARTICIPACIONES</i>	0.00	0.00
<i>APORTACIONES</i>	0.00	0.00
<i>CONVENIOS</i>	0.00	0.00
TOTAL PARTICIPACIONES Y APORTACIONES	0.00	0.00
INTERESES, COMISIONES Y OTROS GASTOS DE LA DEUDA PÚBLICA		
<i>INTERESES DE LA DEUDA PUBLICA</i>	67,281.24	0.00
<i>COMISIONES DE LA DEUDA PUBLICA</i>	0.00	0.00
<i>GASTOS DE LA DEUDA PUBLICA</i>	0.00	0.00
<i>COSTO POR CEBERTURAS</i>	0.00	0.00
<i>APOYOS FINANCIEROS</i>	0.00	0.00
TOTAL INTERESES, COMISIONES Y OTROS GASTOS DE LA DEUDA PÚBLICA	67,281.24	0.00
OTROS GASTOS Y PÉRDIDAS EXTRAORDINARIAS		
<i>ESTIMACIONES, DEPRECIACIONES, DETERIOROS, OBSOLESCENCIA Y AMORTIZACIONES</i>	0.00	0.00
<i>PROVISIONES</i>	0.00	0.00
<i>DISMINUCION DE INVENTARIOS</i>	0.00	0.00
<i>AUMENTO POR INSUFICIENCIA DE ESTIMACIONES POR PÉRDIDA O DETERIORO U OBSOLESCENCIA</i>	0.00	0.00
<i>AUMENTO POR INSUFICIENCIA DE PROVISIONES</i>	0.00	0.00
<i>OTROS GASTOS</i>	0.00	0.00
TOTAL OTROS GASTOS Y PÉRDIDAS EXTRAORDINARIAS	0.00	0.00
INVERSION PUBLICA		
<i>INVERSION PUBLICA NO CAPITALIZABLE</i>	0.00	0.00
TOTAL INVERSION PUBLICA	0.00	0.00
TOTAL GASTOS Y OTRAS PÉRDIDAS	6,711,250.10	5,889,174.71
RESULTADO DEL EJERCICIO (AHORRO/DESAHORRO)	2,086,622.35	1,556,650.39

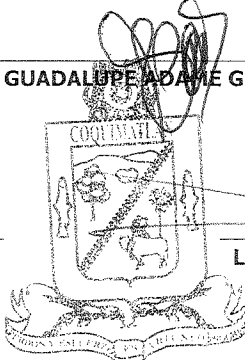


DR. JOSE GUADALUPE BENAVIDES FLORIAN
PRESIDENTE MUNICIPAL


H. AYUNTAMIENTO CONSTITUCIONAL DE COQUIMATLAN, COL. 2018-2021
PRESIDENCIA

TESORERO MUNICIPAL

C.P. MA GUADALUPE ADAME GUTIERREZ



H. AYUNTAMIENTO CONSTITUCIONAL DE COQUIMATLAN, COL. 2018-2021



LIC. WILIBALDO EPITACIO GUTIERREZ DUENAS
OFICIAL MAYOR MUNICIPAL

H. AYUNTAMIENTO CONSTITUCIONAL DE COQUIMATLAN, COL. 2018-2021
OFICIALIA MAYOR

"BAJO PROTESTA DE DECIR VERDAD DECLARAMOS QUE LOS ESTADOS FINANCIEROS Y SUS NOTAS, SON RAZONABLEMENTE CORRECTOS Y SON REponsABILIDAD DEL EMISOR"



MUNICIPIO DE COQUIMATLAN, COL.
Sistema Integral de Contabilidad Gubernamental
ESTADO DE ACTIVIDADES
DEL 1 DE ENERO AL 31 DE AGOSTO DE 2019


	2019	2018
INGRESOS		
INGRESOS DE GESTIÓN		
IMPUESTOS	5,429,388.03	4,406,856.10
CUOTAS Y APORTACIONES DE SEGURIDAD SOCIAL	0.00	0.00
CONTRIBUCIONES DE MEJORAS	0.00	0.00
DERECHOS	3,678,883.42	2,895,814.75
PRODUCTOS DE TIPO CORRIENTE	195,280.94	319,838.63
APROVECHAMIENTOS DE TIPO CORRIENTE	5,039,317.64	103,328.87
INGRESOS POR VENTA DE BIENES Y SERVICIOS	0.00	0.00
CONTRIBUCIONES NO COMPRENDIDAS EN LAS FRACCIONES DE LA LEY DE INGRESOS CAUSADAS EN EJERCICIOS FISCALES ANTERIORES PENDIENTES DE LIQUIDACIÓN O PAGO	0.00	0.00
TOTAL INGRESOS DE GESTIÓN	14,342,870.03	7,725,838.35
PARTICIPACIONES, APORTACIONES, TRANSFERENCIAS, ASIGNACIONES, SUBSIDIOS Y OTRAS AYUDAS		
PARTICIPACIONES Y APORTACIONES	63,119,407.18	63,197,675.74
TRANSFERENCIAS, ASIGNACIONES, SUBSIDIOS Y OTRAS AYUDAS	0.00	2,189,524.74
TOTAL PARTICIPACIONES, APORTACIONES, TRANSFERENCIAS, ASIGNACIONES, SUBSIDIOS Y OTRAS AYUDAS	63,119,407.18	65,387,200.48
OTROS INGRESOS		
INGRESOS FINANCIEROS	0.00	0.00
BENEFICIOS POR VARIACIÓN DE INVENTARIOS	0.00	0.00
DISMINUCIÓN DE ESTIMACIONES, PROVISIONES Y RESERVAS POR EXCESO	0.00	0.00
OTROS INGRESOS	0.00	0.00
INGRESOS EXTRAORDINARIOS	0.00	0.00
TOTAL OTROS INGRESOS	0.00	0.00
TOTAL INGRESOS	77,462,277.21	73,113,038.83
GASTOS Y OTRAS PÉRDIDAS		
GASTOS DE FUNCIONAMIENTO		
SERVICIOS PERSONALES	32,748,955.30	31,536,872.92
MATERIALES Y SUMINISTROS	2,681,198.18	2,065,927.41
SERVICIOS GENERALES	7,142,494.04	5,474,183.01
AYUDAS DIVERSAS	0.00	0.00
ADEFAS	0.00	0.00
TOTAL GASTOS DE FUNCIONAMIENTO	42,572,647.52	39,076,983.34
TRANSFERENCIAS, ASIGNACIONES, SUBSIDIOS Y OTRAS AYUDAS		
TRANSFERENCIAS INTERNAS Y ASIGNACIONES AL SECTOR PÚBLICO	0.00	0.00
TRANSFERENCIAS AL RESTO DEL SECTOR PÚBLICO	4,000,000.00	4,000,000.00
SUBSIDIOS Y SUBENCIONES	0.00	0.00
AYUDAS SOCIALES	336,611.48	222,401.49
PENSIONES Y JUBILACIONES	0.00	0.00
TRANSFERENCIAS A FIDEICOMISOS, MANDATOS Y CONTRATOS ANALOGOS.	0.00	0.00
TRANSFERENCIAS A LA SEGURIDAD SOCIAL	0.00	0.00
DONATIVOS	0.00	0.00
TRANSFERENCIAS AL EXTERIOR	0.00	0.00
TOTAL TRANSFERENCIAS, ASIGNACIONES, SUBSIDIOS Y OTRAS	4,336,611.48	4,222,401.49

"BAJO PROTESTA DE DECIR VERDAD DECLARAMOS QUE LOS ESTADOS FINANCIEROS Y SUS NOTAS, SON RAZONABLEMENTE CORRECTOS Y SON RESPONSABILIDAD DEL EMISOR"



MUNICIPIO DE COQUIMATLAN, COL.
Sistema Integral de Contabilidad Gubernamental
ESTADO DE ACTIVIDADES
DEL 1 DE ENERO AL 31 DE AGOSTO DE 2019

	2019	2018
AYUDAS		
PARTICIPACIONES Y APORTACIONES		
<i>PARTICIPACIONES</i>	0.00	0.00
<i>APORTACIONES</i>	0.00	0.00
<i>CONVENIOS</i>	0.00	0.00
TOTAL PARTICIPACIONES Y APORTACIONES	0.00	0.00
INTERESES, COMISIONES Y OTROS GASTOS DE LA DEUDA PÚBLICA		
<i>INTERESES DE LA DEUDA PUBLICA</i>	540,356.73	0.00
<i>COMISIONES DE LA DEUDA PUBLICA</i>	0.00	0.00
<i>GASTOS DE LA DEUDA PUBLICA</i>	0.00	0.00
<i>COSTO POR CEBERTURAS</i>	0.00	0.00
<i>APOYOS FINANCIEROS</i>	0.00	0.00
TOTAL INTERESES, COMISIONES Y OTROS GASTOS DE LA DEUDA PÚBLICA	540,356.73	0.00
OTROS GASTOS Y PÉRDIDAS EXTRAORDINARIAS		
<i>ESTIMACIONES, DEPRECIACIONES, DETERIOROS, OBSOLESCENCIA Y AMORTIZACIONES</i>	0.00	0.00
<i>PROVISIONES</i>	0.00	0.00
<i>DISMINUCION DE INVENTARIOS</i>	0.00	0.00
<i>AUMENTO POR INSUFICIENCIA DE ESTIMACIONES POR PÉRDIDA O DETERIORO U OBSOLESCENCIA</i>	0.00	0.00
<i>AUMENTO POR INSUFICIENCIA DE PROVISIONES</i>	0.00	0.00
<i>OTROS GASTOS</i>	0.00	0.00
TOTAL OTROS GASTOS Y PÉRDIDAS EXTRAORDINARIAS	0.00	0.00
INVERSION PUBLICA		
<i>INVERSION PUBLICA NO CAPITALIZABLE</i>	0.00	0.00
TOTAL INVERSION PUBLICA	0.00	0.00
TOTAL GASTOS Y OTRAS PÉRDIDAS	47,449,615.73	43,299,384.83
RESULTADO DEL EJERCICIO (AHORRO/DESAHORRO)	30,012,661.48	29,813,654.00



PRESIDENTE MUNICIPAL


DR. JOSE GUADALUPE BENAVIDES FLORIAN

H. AYUNTAMIENTO CONSTITUCIONAL
DE COQUIMATLAN, COL.
2018-2021

PRESIDENCIA

TESORERO MUNICIPAL

C.P. MA GUADALUPE AVAME GUTIERREZ



H. AYUNTAMIENTO CONSTITUCIONAL

OFICIAL MAYOR MUNICIPAL

LIC. WILIBALDO EPITACIO GUTIERREZ DUEÑAS



H. AYUNTAMIENTO CONSTITUCIONAL
DE COQUIMATLAN, COL.
2018-2021

OFICIALÍA MAYOR

"BAJO PROTESTA DE DECIR VERDAD DECLARAMOS QUE LOS ESTADOS FINANCIEROS Y SUS NOTAS SON RAZONABLEMENTE CORRECTOS Y SON REPOSABILIDAD DEL EMISOR"

Fecha: 13/09/2019 12:11:39 p.m.

TESORERÍA

Pág.: 2



H. Ayuntamiento de Coquimatlán Administración 2018-2021



	Estado De Situación Financiera



MUNICIPIO DE COQUIMATLAN, COL.
Sistema Integral de Contabilidad Gubernamental
ESTADO DE SITUACION FINANCIERA
AL 31 DE AGOSTO DE 2019

Descripción de la Cuenta	Importe
ACTIVO	
ACTIVO CIRCULANTE	
<i>EFFECTIVO Y EQUIVALENTES</i>	
BANCOS/TESORERIA	21,765,399.83
DEPOSITOS DE FONDOS DE TERCEROS EN GARANTÍA Y/O ADMINISTRACIÓN	11,990.50
<i>DERECHOS A RECIBIR EFECTIVO O EQUIVALENTES</i>	
CUENTAS POR COBRAR A CORTO PLAZO	1,848,561.22
DEUDORES DIVERSOS POR COBRAR A CORTO PLAZO	987,324.32
DEUDORES POR ANTICIPOS DE TESORERIA A CORTO PLAZO	25,836.05
PRESTAMOS OTORGADOS A CORTO PLAZO	14,754,829.53
<i>DERECHOS A RECIBIR BIENES O SERVICIOS</i>	
ANTICIPO A PROVEEDORES POR ADQUISICIÓN DE BIENES Y PRESTACIÓN DE SERVICIOS A CORTO PLAZO	1,598,685.76
ANTICIPO A CONTRATISTAS POR OBRAS PÚBLICAS A CORTO PLAZO	541,702.13
TOTAL ACTIVO CIRCULANTE	41,534,329.34
ACTIVO NO CIRCULANTE	
<i>BIENES INMUEBLES, INFRAESTRUCTURA Y CONSTRUCCIONES EN PROCESO</i>	
VIVIENDAS	6,474,064.26
EDIFICIOS NO HABITACIONALES	4,386,372.60
CONSTRUCCIONES EN PROCESO EN BIENES DE DOMINIO PÚBLICO	95,582,582.61
CONSTRUCCIONES EN PROCESO EN BIENES PROPIOS	13,968,677.94
<i>BIENES MUEBLES</i>	
MOBILIARIO Y EQUIPO DE ADMINISTRACIÓN	11,948,011.44
MOBILIARIO Y EQUIPO EDUCACIONAL Y RECREATIVO	963,788.00
EQUIPO DE DEFENSA Y SEGURIDAD	1,155,015.46
<i>ACTIVOS DIFERIDOS</i>	
ESTUDIOS, FORMULACIÓN Y EVALUACIÓN DE PROYECTOS	699,254.88
TOTAL ACTIVO NO CIRCULANTE	135,177,767.19
TOTAL ACTIVO	176,712,096.53
PASIVO	
PASIVO CIRCULANTE	
<i>CUENTAS POR PAGAR A CORTO PLAZO</i>	
SERVICIOS PERSONALES POR PAGAR A CORTO PLAZO	3,382,050.88
PROVEEDORES POR PAGAR A CORTO PLAZO	1,496,401.72
CONTRATISTAS POR OBRAS PÚBLICAS POR PAGAR A CORTO PLAZO	750,572.24
TRANSFERENCIAS OTORGADAS POR PAGAR A CORTO PLAZO	-312,453.10
RETENCIONES Y CONTRIBUCIONES POR PAGAR A CORTO PLAZO	22,764,285.57
DEVOLUCIONES DE LA LEY DE INGRESO POR PAGAR A CORTO PLAZO	-1,038.86
OTRAS CUENTAS POR PAGAR A CORTO PLAZO	9,974,301.01
<i>DOCUMENTOS POR PAGAR A CORTO PLAZO</i>	
OTROS DOCUMENTOS POR PAGAR A CORTO PLAZO	74,274.31
<i>PORCIÓN A CORTO PLAZO DE LA DEUDA PÚBLICA A LARGO PLAZO</i>	
PORCIÓN A CORTO PLAZO DE LA DEUDA PÚBLICA INTERNA	9,891,674.10
<i>FONDOS Y BIENES DE TERCEROS EN GARANTÍA Y/O ADMINISTRACIÓN A CORTO PLAZO</i>	
FONDOS EN GARANTÍA A CORTO PLAZO	67,319.34
<i>OTROS PASIVOS A CORTO PLAZO</i>	
INGRESOS POR CLASIFICAR	97,085.12

"BAJO PROTESTA DE DECIR VERDAD DECLARAMOS QUE LOS ESTADOS FINANCIEROS Y SUS NOTAS, SON RAZONABLEMENTE CORRECTOS Y SON RESPONSABILIDAD DEL EMISOR"



MUNICIPIO DE COQUIMATLAN, COL.
Sistema Integral de Contabilidad Gubernamental
ESTADO DE SITUACION FINANCIERA
AL 31 DE AGOSTO DE 2019

Descripción de la Cuenta	Importe
TOTAL PASIVO CIRCULANTE	48,184,472.33
PASIVO NO CIRCULANTE	
<i>DEUDA PÚBLICA A LARGO PLAZO</i>	
PRÉSTAMOS DE LA DEUDA INTERNA POR PAGAR A LARGO PLAZO	6,866,097.19
TOTAL PASIVO NO CIRCULANTE	6,866,097.19
TOTAL PASIVO	55,050,569.52
HACIENDA PUBLICA/ PATRIMONIO	
HACIENDA PUBLICA/ PATRIMONIO GENERADO	
<i>RESULTADO DEL EJERCICIO (AHORRO/DESAHORRO)</i>	30,012,661.48
<i>RESULTADOS DE EJERCICIOS ANTERIORES</i>	79,374,361.02
<i>RESERVAS</i>	12,274,504.51
TOTAL HACIENDA PUBLICA/ PATRIMONIO GENERADO	121,661,527.01
TOTAL HACIENDA PUBLICA/ PATRIMONIO	121,661,527.01
TOTAL PASIVO Y HACIENDA PUBLICA/ PATRIMONIO	176,712,096.53

PRESIDENTE MUNICIPAL

DR. JOSE GUADALUPE BENAVIDES FLORIAN

H. AYUNTAMIENTO CONSTITUCIONAL
DE COQUIMATLAN, COL.
2018-2021
PRESIDENCIA

TESORERO MUNICIPAL

C.P. MA GUADALUPE ADAME GUTIERREZ

H. AYUNTAMIENTO CONSTITUCIONAL
DE COQUIMATLAN, COL.
2018-2021
TESORERÍA

OFICIAL MAYOR MUNICIPAL

LIC. WILIBALDO EPITACIO GUTIERREZ DUEÑAS

H. AYUNTAMIENTO CONSTITUCIONAL
DE COQUIMATLAN, COL.
2018-2021
OFICIALÍA MAYOR



MUNICIPIO DE COQUIMATLAN, COL.
Sistema Integral de Contabilidad Gubernamental
ESTADO DE SITUACION FINANCIERA
AL 31 DE AGOSTO DE 2019

	2019	2018
ACTIVO		
ACTIVO CIRCULANTE		
EFFECTIVO Y EQUIVALENTES	21,777,390.33	7,453,102.64
DERECHOS A RECIBIR EFECTIVO O EQUIVALENTES	17,616,551.12	16,868,116.59
DERECHOS A RECIBIR BIENES O SERVICIOS	2,140,387.89	2,489,672.35
INVENTARIOS	0.00	0.00
ALMACÉN	0.00	0.00
ESTIMACIÓN POR PÉRDIDAS O DETERIORO DE ACTIVOS CIRCULANTES	0.00	0.00
OTROS ACTIVOS CIRCULANTES	0.00	0.00
TOTAL ACTIVO CIRCULANTE	41,534,329.34	26,810,891.58
ACTIVO NO CIRCULANTE		
INVERSIONES FINANCIERAS A LARGO PLAZO	0.00	0.00
DERECHOS A RECIBIR EFECTIVO O EQUIVALENTES A LARGO PLAZO	0.00	0.00
BIENES INMUEBLES, INFRAESTRUCTURA Y CONSTRUCCIONES EN PROCESO	120,411,697.41	108,924,269.59
BIENES MUEBLES	14,066,814.90	13,691,118.32
ACTIVOS INTANGIBLES	0.00	0.00
DEPRECIACIONES, DETERIORO Y AMORTIZACIONES ACUMULADAS DE BIENES	0.00	0.00
ACTIVOS DIFERIDOS	699,254.88	699,254.88
ESTIMACIÓN POR PÉRDIDAS O DETERIORO DE ACTIVOS NO CIRCULANTES	0.00	0.00
OTROS ACTIVOS NO CIRCULANTES	0.00	0.00
TOTAL ACTIVO NO CIRCULANTE	135,177,767.19	123,314,642.79
TOTAL ACTIVO	176,712,096.53	150,125,534.37
PASIVO		
PASIVO CIRCULANTE		
CUENTAS POR PAGAR A CORTO PLAZO	38,054,119.46	37,240,569.40
DOCUMENTOS POR PAGAR A CORTO PLAZO	74,274.31	74,274.31
PORCIÓN A CORTO PLAZO DE LA DEUDA PÚBLICA A LARGO PLAZO	9,891,674.10	15,678,949.79
TÍTULOS Y VALORES A CORTO PLAZO	0.00	0.00
PASIVOS DIFERIDOS A CORTO PLAZO	0.00	0.00
FONDOS Y BIENES DE TERCEROS EN GARANTÍA Y/O ADMINISTRACIÓN A CORTO PLAZO	67,319.34	60,669.84
PROVISIONES A CORTO PLAZO	0.00	0.00
OTROS PASIVOS A CORTO PLAZO	97,085.12	97,085.12
TOTAL PASIVO CIRCULANTE	48,184,472.33	53,151,548.46
PASIVO NO CIRCULANTE		
CUENTAS POR PAGAR A LARGO PLAZO	0.00	0.00
DOCUMENTOS POR PAGAR A LARGO PLAZO	0.00	0.00
DEUDA PÚBLICA A LARGO PLAZO	6,866,097.19	0.00
PASIVOS DIFERIDOS A LARGO PLAZO	0.00	0.00
FONDOS Y BIENES DE TERCEROS EN GARANTÍA Y/O ADMINISTRACIÓN A LARGO PLAZO	0.00	0.00
PROVISIONES A LARGO PLAZO	0.00	0.00
TOTAL PASIVO NO CIRCULANTE	6,866,097.19	0.00
TOTAL PASIVO	55,050,569.52	53,151,548.46


"BAJO PROTESTA DE DECIR VERDAD DECLARAMOS QUE LOS ESTADOS FINANCIEROS Y SUS NOTAS, SON RAZONABLEMENTE CORRECTOS Y SON RESPONSABILIDAD DEL EMISOR"



MUNICIPIO DE COQUIMATLAN, COL.
 Sistema Integral de Contabilidad Gubernamental
ESTADO DE SITUACION FINANCIERA
 AL 31 DE AGOSTO DE 2019

	2019	2018
HACIENDA PUBLICA/ PATRIMONIO		
HACIENDA PUBLICA/ PATRIMONIO CONTRIBUIDO		
APORTACIONES	0.00	0.00
DONACIONES DE CAPITAL	0.00	0.00
ACTUALIZACIÓN DE LA HACIENDA PÚBLICA/ PATRIMONIO	0.00	0.00
TOTAL HACIENDA PUBLICA/ PATRIMONIO CONTRIBUIDO	0.00	0.00
HACIENDA PUBLICA/ PATRIMONIO GENERADO		
RESULTADO DEL EJERCICIO (AHORRO/DESAHORRO)	30,012,661.48	29,813,654.00
RESULTADOS DE EJERCICIOS ANTERIORES	79,374,361.02	54,928,927.99
REVALÚOS	0.00	0.00
RESERVAS	12,274,504.51	12,231,403.92
RECTIFICACIONES DE RESULTADOS DE EJERCICIOS ANTERIORES	0.00	0.00
TOTAL HACIENDA PUBLICA/ PATRIMONIO GENERADO	121,661,527.01	96,973,985.91
EXCESO O INSUFICIENCIA EN LA ACTUALIZACION DE LA HACIENDA PUBLICA/ PATRIMONIO		
RESULTADO POR POSICIÓN MONETARIA	0.00	0.00
RESULTADO POR TENENCIA DE ACTIVOS NO MONETARIOS	0.00	0.00
TOTAL EXCESO O INSUFICIENCIA EN LA ACTUALIZACION DE LA HACIENDA PUBLICA/ PATRIMONIO	0.00	0.00
TOTAL HACIENDA PUBLICA/ PATRIMONIO	121,661,527.01	96,973,985.91


TOTAL PASIVO Y HACIENDA PUBLICA/ PATRIMONIO **176,712,096.53 150,125,534.37**



PRESIDENTE MUNICIPAL
DR. JOSE GUADALUPE BENAVIDES FLORIAN
 H. AYUNTAMIENTO CONSTITUCIONAL DE COQUIMATLAN, COL. 2018-2021
 PRESIDENCIA

TESORERO MUNICIPAL

C.P. MA GUADALUPE ALFONSO GUTIERREZ



H. AYUNTAMIENTO CONSTITUCIONAL DE COQUIMATLAN, COL. 2018-2021
 TESORERÍA

OFICIAL MAYOR MUNICIPAL


LIC. WILIBALDO EPITACIO GUTIERREZ DUENAS



H. AYUNTAMIENTO CONSTITUCIONAL DE COQUIMATLAN, COL. 2018-2021
 OFICIALÍA MAYOR



**H. Ayuntamiento de Coquimatlán
Administración 2018-2021**



	Estado de Cambios de Situación Financiera



MUNICIPIO DE COQUIMATLAN, COL.
Sistema Integral de Contabilidad Gubernamental
ESTADO DE CAMBIOS EN LA SITUACION FINANCIERA
1 DE ENERO AL 31 DE AGOSTO DE 2019

Descripción de la Cuenta	Origen	Aplicación
ACTIVO		
ACTIVO CIRCULANTE		
<i>EFFECTIVO Y EQUIVALENTES</i>		
EFFECTIVO	0.00	0.00
BANCOS/TESORERIA	0.00	19,378,441.95
DEPOSITOS DE FONDOS DE TERCEROS EN GARANTÍA Y/O ADMINISTRACIÓN	0.00	0.00
<i>DERECHOS A RECIBIR EFFECTIVO O EQUIVALENTES</i>		
CUENTAS POR COBRAR A CORTO PLAZO	0.00	121,557.00
DEUDORES DIVERSOS POR COBRAR A CORTO PLAZO	0.00	13,422.01
DEUDORES POR ANTICIPOS DE TESORERIA A CORTO PLAZO	0.00	12,906.70
PRESTAMOS OTORGADOS A CORTO PLAZO	0.00	166,017.19
<i>DERECHOS A RECIBIR BIENES O SERVICIOS</i>		
ANTICIPO A PROVEEDORES POR ADQUISICIÓN DE BIENES Y PRESTACIÓN DE SERVICIOS A CORTO PLAZO	59,760.00	0.00
ANTICIPO A CONTRATISTAS POR OBRAS PÚBLICAS A CORTO PLAZO	0.00	0.00
TOTAL ACTIVO CIRCULANTE	59,760.00	19,692,344.85
ACTIVO NO CIRCULANTE		
<i>BIENES INMUEBLES, INFRAESTRUCTURA Y CONSTRUCCIONES EN PROCESO</i>		
CONSTRUCCIONES EN PROCESO EN BIENES DE DOMINIO PÚBLICO	0.00	3,384,159.21
CONSTRUCCIONES EN PROCESO EN BIENES PROPIOS	0.00	124,584.91
<i>BIENES MUEBLES</i>		
MOBILIARIO Y EQUIPO DE ADMINISTRACIÓN	0.00	57,305.99
EQUIPO DE DEFENSA Y SEGURIDAD	0.00	275,290.00
TOTAL ACTIVO NO CIRCULANTE	0.00	3,841,340.11
TOTAL ACTIVO	59,760.00	23,533,684.96
PASIVO		
PASIVO CIRCULANTE		
<i>CUENTAS POR PAGAR A CORTO PLAZO</i>		
SERVICIOS PERSONALES POR PAGAR A CORTO PLAZO	1,116,278.08	0.00
PROVEEDORES POR PAGAR A CORTO PLAZO	0.00	6,566.80
CONTRATISTAS POR OBRAS PÚBLICAS POR PAGAR A CORTO PLAZO	318,680.15	0.00
TRANSFERENCIAS OTORGADAS POR PAGAR A CORTO PLAZO	0.00	742,894.93
RETENCIONES Y CONTRIBUCIONES POR PAGAR A CORTO PLAZO	0.00	434,698.18
OTRAS CUENTAS POR PAGAR A CORTO PLAZO	0.00	4,501,086.17
<i>DOCUMENTOS POR PAGAR A CORTO PLAZO</i>		
OTROS DOCUMENTOS POR PAGAR A CORTO PLAZO	0.00	0.00
<i>PORCIÓN A CORTO PLAZO DE LA DEUDA PÚBLICA A LARGO PLAZO</i>		
PORCIÓN A CORTO PLAZO DE LA DEUDA PÚBLICA INTERNA	0.00	9,332,915.19
TOTAL PASIVO CIRCULANTE	1,434,958.23	15,018,161.27
PASIVO NO CIRCULANTE		
<i>DEUDA PÚBLICA A LARGO PLAZO</i>		
PRÉSTAMOS DE LA DEUDA INTERNA POR PAGAR A LARGO PLAZO	6,866,097.19	0.00
TOTAL PASIVO NO CIRCULANTE	6,866,097.19	0.00
TOTAL PASIVO	8,301,055.42	15,018,161.27

"BAJO PROTESTA DE DECIR VERDAD DECLARAMOS QUE LOS ESTADOS FINANCIEROS Y SUS NOTAS, SON RAZONABLEMENTE CORRECTOS Y SON RESPONSABILIDAD DEL EMISOR"

Fecha: 13/09/2019 12:15:15 p.m.

Pág.: 1



MUNICIPIO DE COQUIMATLAN, COL.
Sistema Integral de Contabilidad Gubernamental
ESTADO DE CAMBIOS EN LA SITUACION FINANCIERA
1 DE ENERO AL 31 DE AGOSTO DE 2019

	Origen	Aplicación
ACTIVO		
ACTIVO CIRCULANTE		
EFFECTIVO Y EQUIVALENTES	0.00	19,378,441.95
DERECHOS A RECIBIR EFECTIVO O EQUIVALENTES	0.00	313,902.90
DERECHOS A RECIBIR BIENES O SERVICIOS	59,760.00	0.00
INVENTARIOS	0.00	0.00
ALMACÉN	0.00	0.00
ESTIMACIÓN POR PÉRDIDAS O DETERIORO DE ACTIVOS CIRCULANTES	0.00	0.00
OTROS ACTIVOS CIRCULANTES	0.00	0.00
TOTAL ACTIVO CIRCULANTE	59,760.00	19,692,344.85
ACTIVO NO CIRCULANTE		
INVERSIONES FINANCIERAS A LARGO PLAZO	0.00	0.00
DERECHOS A RECIBIR EFECTIVO O EQUIVALENTES A LARGO PLAZO	0.00	0.00
BIENES INMUEBLES, INFRAESTRUCTURA Y CONSTRUCCIONES EN PROCESO	0.00	3,508,744.12
BIENES MUEBLES	0.00	332,595.99
ACTIVOS INTANGIBLES	0.00	0.00
DEPRECIACIONES, DETERIORO Y AMORTIZACIONES ACUMULADAS DE BIENES	0.00	0.00
ACTIVOS DIFERIDOS	0.00	0.00
ESTIMACIÓN POR PÉRDIDAS O DETERIORO DE ACTIVOS NO CIRCULANTES	0.00	0.00
OTROS ACTIVOS NO CIRCULANTES	0.00	0.00
TOTAL ACTIVO NO CIRCULANTE	0.00	3,841,340.11
TOTAL ACTIVO	59,760.00	23,533,684.96
PASIVO		
PASIVO CIRCULANTE		
CUENTAS POR PAGAR A CORTO PLAZO	0.00	4,250,287.85
DOCUMENTOS POR PAGAR A CORTO PLAZO	0.00	0.00
PORCIÓN A CORTO PLAZO DE LA DEUDA PÚBLICA A LARGO PLAZO	0.00	9,332,915.19
TÍTULOS Y VALORES A CORTO PLAZO	0.00	0.00
PASIVOS DIFERIDOS A CORTO PLAZO	0.00	0.00
FONDOS Y BIENES DE TERCEROS EN GARANTÍA Y/O ADMINISTRACIÓN A CORTO PLAZO	0.00	0.00
PROVISIONES A CORTO PLAZO	0.00	0.00
OTROS PASIVOS A CORTO PLAZO	0.00	0.00
TOTAL PASIVO CIRCULANTE	0.00	13,583,203.04
PASIVO NO CIRCULANTE		
CUENTAS POR PAGAR A LARGO PLAZO	0.00	0.00
DOCUMENTOS POR PAGAR A LARGO PLAZO	0.00	0.00
DEUDA PÚBLICA A LARGO PLAZO	6,866,097.19	0.00
PASIVOS DIFERIDOS A LARGO PLAZO	0.00	0.00
FONDOS Y BIENES DE TERCEROS EN GARANTÍA Y/O ADMINISTRACIÓN A LARGO PLAZO	0.00	0.00
PROVISIONES A LARGO PLAZO	0.00	0.00
TOTAL PASIVO NO CIRCULANTE	6,866,097.19	0.00
TOTAL PASIVO	6,866,097.19	13,583,203.04
HACIENDA PUBLICA/ PATRIMONIO		
HACIENDA PUBLICA/ PATRIMONIO CONTRIBUIDO		



MUNICIPIO DE COQUIMATLAN, COL.
Sistema Integral de Contabilidad Gubernamental
ESTADO DE CAMBIOS EN LA SITUACION FINANCIERA
1 DE ENERO AL 31 DE AGOSTO DE 2019

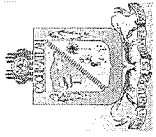
	Origen	Aplicación
<i>APORTACIONES</i>	0.00	0.00
<i>DONACIONES DE CAPITAL</i>	0.00	0.00
<i>ACTUALIZACIÓN DE LA HACIENDA PÚBLICA/ PATRIMONIO</i>	0.00	0.00
TOTAL HACIENDA PUBLICA/ PATRIMONIO CONTRIBUIDO	0.00	0.00
HACIENDA PUBLICA/ PATRIMONIO GENERADO		
<i>RESULTADO DEL EJERCICIO (AHORRO/DESAHORRO)</i>	30,012,661.48	0.00
<i>RESULTADOS DE EJERCICIOS ANTERIORES</i>	178,369.33	0.00
<i>REVALÚOS</i>	0.00	0.00
<i>RESERVAS</i>	0.00	0.00
<i>RECTIFICACIONES DE RESULTADOS DE EJERCICIOS ANTERIORES</i>	0.00	0.00
TOTAL HACIENDA PUBLICA/ PATRIMONIO GENERADO	30,191,030.81	0.00
EXCESO O INSUFICIENCIA EN LA ACTUALIZACION DE LA HACIENDA PUBLICA/ PATRIMONIO		
<i>RESULTADO POR POSICIÓN MONETARIA</i>	0.00	0.00
<i>RESULTADO POR TENENCIA DE ACTIVOS NO MONETARIOS</i>	0.00	0.00
TOTAL EXCESO O INSUFICIENCIA EN LA ACTUALIZACION DE LA HACIENDA PUBLICA/ PATRIMONIO	0.00	0.00
TOTAL HACIENDA PUBLICA/ PATRIMONIO	30,191,030.81	0.00
TOTAL PASIVO Y HACIENDA PUBLICA/ PATRIMONIO	37,057,128.00	13,583,203.04



H. Ayuntamiento de Coquimatlán
Administración 2018-2021

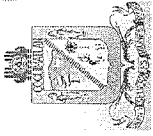


	Estado analítico del activo



MUNICIPIO DE COQUIMATLAN, COL.
Sistema Integral de Contabilidad Gubernamental
ESTADO ANALITICO DEL ACTIVO
DEL 1 DE AGOSTO AL 31 DE AGOSTO DE 2019

Descripción de la Cuenta	Saldo Inicial	Cargos del Periodo	Abonos del Periodo	Saldo Final	Variación del Periodo
ACTIVO					
ACTIVO CIRCULANTE					
EFFECTIVO Y EQUIVALENTES	41,547,142.55	12,111,462.53	12,124,275.74	41,534,329.34	-12,813.21
EFFECTIVO	21,970,129.59	11,698,191.22	11,890,930.48	21,777,390.33	-192,739.26
BANCOS/TESORERIA	0.00	22,727.33	22,727.33	0.00	0.00
DEPOSITOS DE FONDOS DE TERCEROS EN GARANTÍA Y/O ADMINISTRACIÓN	21,958,139.09	11,675,463.89	11,868,203.15	21,765,399.83	-192,739.26
	11,990.50	0.00	0.00	11,990.50	0.00
DERECHOS A RECIBIR EFFECTIVO O EQUIVALENTES	17,272,465.07	413,271.31	69,185.26	17,616,551.12	344,086.05
CUENTAS POR COBRAR A CORTO PLAZO	1,850,569.17	51,709.19	53,717.14	1,848,561.22	-2,007.95
DEUDORES DIVERSOS POR COBRAR A CORTO PLAZO	998,724.32	0.00	11,400.00	987,324.32	-11,400.00
DEUDORES POR ANTICIPOS DE TESORERIA A CORTO PLAZO	25,836.05	4,068.12	4,068.12	25,836.05	0.00
PRESTAMOS OTORGADOS A CORTO PLAZO	14,397,335.53	357,494.00	0.00	14,754,829.53	357,494.00
DERECHOS A RECIBIR BIENES O SERVICIOS	2,304,547.89	0.00	164,160.00	2,140,387.89	-164,160.00
ANTICIPO A PROVEEDORES POR ADQUISICIÓN DE BIENES Y PRESTACIÓN DE SERVICIOS A CORTO PLAZO	1,762,845.76	0.00	164,160.00	1,598,685.76	-164,160.00
ANTICIPO A CONTRATISTAS POR OBRAS PÚBLICAS A CORTO PLAZO	541,702.13	0.00	0.00	541,702.13	0.00
ACTIVO NO CIRCULANTE	133,901,108.56	1,276,658.63	0.00	135,177,767.19	1,276,658.63
BIENES INMUEBLES, INFRAESTRUCTURA Y CONSTRUCCIONES EN PROCESO	119,135,038.78	1,276,658.63	0.00	120,411,697.41	1,276,658.63
VIVIENDAS	6,474,064.26	0.00	0.00	6,474,064.26	0.00
EDIFICIOS NO HABITACIONALES	4,386,372.60	0.00	0.00	4,386,372.60	0.00
CONSTRUCCIONES EN PROCESO EN BIENES DE DOMINIO PÚBLICO	94,361,295.05	1,221,287.56	0.00	95,582,582.61	1,221,287.56
CONSTRUCCIONES EN PROCESO EN BIENES PROPIOS	13,913,306.87	55,371.07	0.00	13,968,677.94	55,371.07
BIENES MUEBLES	14,066,814.90	0.00	0.00	14,066,814.90	0.00
MOBILIARIO Y EQUIPO DE ADMINISTRACIÓN	11,948,011.44	0.00	0.00	11,948,011.44	0.00
MOBILIARIO Y EQUIPO EDUCACIONAL Y RECREATIVO	963,788.00	0.00	0.00	963,788.00	0.00
EQUIPO DE DEFENSA Y SEGURIDAD	1,155,015.46	0.00	0.00	1,155,015.46	0.00
ACTIVOS DIFERIDOS	699,254.88	0.00	0.00	699,254.88	0.00
ESTUDIOS, FORMULACIÓN Y EVALUACIÓN DE PROYECTOS	699,254.88	0.00	0.00	699,254.88	0.00
TOTAL:	175,448,251.11	13,388,121.16	12,124,275.74	176,712,096.53	1,263,845.42



MUNICIPIO DE COQUIMATLAN, COL.
Sistema Integral de Contabilidad Gubernamental
ESTADO ANALITICO DEL ACTIVO
DEL 1 DE ENERO AL 31 DE AGOSTO DE 2019



Concepto	Saldo Inicial	Cargos del Periodo	Abonos del Periodo	Saldo Final	Variación del Periodo
ACTIVO					
ACTIVO CIRCULANTE	21,901,744.49	115,290,386.46	95,657,801.61	41,534,329.34	19,632,584.85
EFFECTIVO Y EQUIVALENTES	2,398,948.38	111,260,762.26	91,882,320.31	21,777,390.33	19,378,441.95
DERECHOS A RECIBIR EFECTIVO O EQUIVALENTES	17,302,648.22	1,474,415.51	1,160,512.61	17,616,551.12	313,902.90
DERECHOS A RECIBIR BIENES O SERVICIOS	2,200,147.89	2,555,208.69	2,614,968.69	2,140,387.89	-59,760.00
INVENTARIOS	0.00	0.00	0.00	0.00	0.00
ALMACÉN	0.00	0.00	0.00	0.00	0.00
ESTIMACIÓN POR PÉRDIDAS O DETERIORO DE ACTIVOS CIRCULANTES	0.00	0.00	0.00	0.00	0.00
OTROS ACTIVOS CIRCULANTES	0.00	0.00	0.00	0.00	0.00
ACTIVO NO CIRCULANTE	131,336,427.08	6,073,425.60	2,232,085.49	135,177,767.19	3,841,340.11
INVERSIONES FINANCIERAS A LARGO PLAZO	0.00	0.00	0.00	0.00	0.00
DERECHOS A RECIBIR EFECTIVO O EQUIVALENTES A LARGO PLAZO	0.00	0.00	0.00	0.00	0.00
BIENES INMUEBLES, INFRAESTRUCTURA Y CONSTRUCCIONES EN PROCESO	116,902,953.29	5,740,829.61	2,232,085.49	120,411,697.41	3,508,744.12
BIENES MUEBLES	13,734,218.91	332,595.99	0.00	14,066,814.90	332,595.99
ACTIVOS INTANGIBLES	0.00	0.00	0.00	0.00	0.00
DEPRECIACIONES, DETERIORO Y AMORTIZACIONES ACUMULADAS DE BIENES	0.00	0.00	0.00	0.00	0.00
ACTIVOS DIFERIDOS	699,254.88	0.00	0.00	699,254.88	0.00
ESTIMACIÓN POR PÉRDIDAS O DETERIORO DE ACTIVOS NO CIRCULANTES	0.00	0.00	0.00	0.00	0.00
OTROS ACTIVOS NO CIRCULANTES	0.00	0.00	0.00	0.00	0.00
TOTAL:	153,238,171.57	121,363,812.06	97,889,887.10	176,712,096.53	23,473,924.96



H. Ayuntamiento de Coquimatlán
Administración 2018-2021



	Estado Analítico de la Deuda y Otros Pasivos



MUNICIPIO DE COQUIMATLAN, COL.
Sistema Integral de Contabilidad Gubernamental
ESTADO ANALITICO DE LA DEUDA Y OTROS PASIVOS
DEL 1 DE AGOSTO AL 31 DE AGOSTO DE 2019

Denominación de las Deudas	Moneda de Contratación	Institución o País Acreedor	Saldo Inicial del Periodo	Saldo Final del Periodo
Corto Plazo				
Deuda Interna				
<i>Instituciones de Crédito</i>			0.00	0.00
CREDITO BANOBRAS 7178 8,987,567.93	PESOS	MEXICO	790,905.27	756,042.78
CREDITO BANOBRAS 7211 POR 3,500,000.00	PESOS	MEXICO	317,414.03	317,301.33
<i>Títulos y Valores</i>			0.00	0.00
<i>Arrendamientos Financieros</i>			0.00	0.00
Deuda Externa				
<i>Organismos Financieros Internacionales</i>			0.00	0.00
<i>Deuda Bilateral</i>			0.00	0.00
<i>Títulos y Valores</i>			0.00	0.00
<i>Arrendamientos Financieros</i>			0.00	0.00
Subtotal Corto Plazo			1,108,319.30	1,073,344.11
Largo Plazo				
Deuda Interna				
<i>Instituciones de Crédito</i>			0.00	0.00
CREDITO BANOBRAS 7178 8,987,567.93	PESOS	MEXICO	4,891,848.88	4,891,848.88
CREDITO BANOBRAS 7211 POR 3,500,000.00	PESOS	MEXICO	1,974,248.31	1,974,248.31
<i>Títulos y Valores</i>			0.00	0.00
<i>Arrendamientos Financieros</i>			0.00	0.00
Deuda Externa				
<i>Organismos Financieros Internacionales</i>			0.00	0.00
<i>Deuda Bilateral</i>			0.00	0.00
<i>Títulos y Valores</i>			0.00	0.00
<i>Arrendamientos Financieros</i>			0.00	0.00
Subtotal Largo Plazo			6,866,097.19	6,866,097.19
Otros Pasivos			47,791,369.96	47,111,128.22
Total Deuda y Otros Pasivos			55,765,786.45	55,050,569.52



MUNICIPIO DE COQUIMATLAN, COL.
Sistema Integral de Contabilidad Gubernamental
ESTADO ANALITICO DE LA DEUDA Y OTROS PASIVOS
DEL 1 DE AGOSTO AL 31 DE AGOSTO DE 2019

Denominación de las Deudas	Moneda de Contratación	Institución o País Acreedor	Saldo Inicial del Periodo	Saldo Final del Periodo
DEUDA PUBLICA				
Corto Plazo				
Deuda Interna				
<i>Instituciones de Crédito</i>			0.00	0.00
CREDITO BANOBRAS 7178 8,987,567.93	PESOS	MEXICO	790,905.27	756,042.78
CREDITO BANOBRAS 7211 POR 3,500,000.00	PESOS	MEXICO	317,414.03	317,301.33
<i>Títulos y Valores</i>			0.00	0.00
<i>Arrendamientos Financieros</i>			0.00	0.00
Deuda Externa				
<i>Organismos Financieros Internacionales</i>			0.00	0.00
<i>Deuda Bilateral</i>			0.00	0.00
<i>Títulos y Valores</i>			0.00	0.00
<i>Arrendamientos Financieros</i>			0.00	0.00
Subtotal Corto Plazo			1,108,319.30	1,073,344.11
Largo Plazo				
Deuda Interna				
<i>Instituciones de Crédito</i>			0.00	0.00
CREDITO BANOBRAS 7178 8,987,567.93	PESOS	MEXICO	4,891,848.88	4,891,848.88
CREDITO BANOBRAS 7211 POR 3,500,000.00	PESOS	MEXICO	1,974,248.31	1,974,248.31
<i>Títulos y Valores</i>			0.00	0.00
<i>Arrendamientos Financieros</i>			0.00	0.00
Deuda Externa				
<i>Organismos Financieros Internacionales</i>			0.00	0.00
<i>Deuda Bilateral</i>			0.00	0.00
<i>Títulos y Valores</i>			0.00	0.00
<i>Arrendamientos Financieros</i>			0.00	0.00
Subtotal Largo Plazo			6,866,097.19	6,866,097.19
Otros Pasivos			47,791,369.96	47,111,128.22
Total Deuda y Otros Pasivos			55,765,786.45	55,050,569.52



MUNICIPIO DE COQUIMATLAN, COL.
Sistema Integral de Contabilidad Gubernamental
ESTADO ANALITICO DE LA DEUDA Y OTROS PASIVOS
DEL 1 DE ENERO AL 31 DE AGOSTO DE 2019

Denominación de las Deudas	Moneda de Contratación	Institución o País Acreedor	Saldo Inicial del Periodo	Saldo Final del Periodo
Corto Plazo				
Deuda Interna				
<i>Instituciones de Crédito</i>			0.00	0.00
CREDITO BANOBRAS 7178 8,987,567.93	PESOS	MEXICO	5,919,441.68	756,042.78
CREDITO BANOBRAS 7211 POR 3,500,000.00	PESOS	MEXICO	2,406,527.11	317,301.33
<i>Títulos y Valores</i>			0.00	0.00
<i>Arrendamientos Financieros</i>			0.00	0.00
Deuda Externa				
<i>Organismos Financieros Internacionales</i>			0.00	0.00
<i>Deuda Bilateral</i>			0.00	0.00
<i>Títulos y Valores</i>			0.00	0.00
<i>Arrendamientos Financieros</i>			0.00	0.00
Subtotal Corto Plazo			8,325,968.79	1,073,344.11
Largo Plazo				
Deuda Interna				
<i>Instituciones de Crédito</i>			0.00	0.00
CREDITO BANOBRAS 7178 8,987,567.93	PESOS	MEXICO	0.00	4,891,848.88
CREDITO BANOBRAS 7211 POR 3,500,000.00	PESOS	MEXICO	0.00	1,974,248.31
<i>Títulos y Valores</i>			0.00	0.00
<i>Arrendamientos Financieros</i>			0.00	0.00
Deuda Externa				
<i>Organismos Financieros Internacionales</i>			0.00	0.00
<i>Deuda Bilateral</i>			0.00	0.00
<i>Títulos y Valores</i>			0.00	0.00
<i>Arrendamientos Financieros</i>			0.00	0.00
Subtotal Largo Plazo			0.00	6,866,097.19
Otros Pasivos			53,441,706.58	47,111,128.22
Total Deuda y Otros Pasivos			61,767,675.37	55,050,569.52




MUNICIPIO DE COQUIMATLAN, COL.
 Sistema Integral de Contabilidad Gubernamental
ESTADO ANALITICO DE LA DEUDA Y OTROS PASIVOS
 DEL 1 DE ENERO AL 31 DE AGOSTO DE 2019

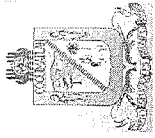
Denominación de las Deudas	Moneda de Contratación	Institución o País Acreedor	Saldo Inicial del Periodo	Saldo Final del Periodo
DEUDA PUBLICA				
Corto Plazo				
Deuda Interna				
<i>Instituciones de Crédito</i>			0.00	0.00
CREDITO BANOBRAS 7178 8,987,567.93	PESOS	MEXICO	5,919,441.68	756,042.78
CREDITO BANOBRAS 7211 POR 3,500,000.00	PESOS	MEXICO	2,406,527.11	317,301.33
<i>Títulos y Valores</i>			0.00	0.00
<i>Arrendamientos Financieros</i>			0.00	0.00
Deuda Externa				
<i>Organismos Financieros Internacionales</i>			0.00	0.00
<i>Deuda Bilateral</i>			0.00	0.00
<i>Títulos y Valores</i>			0.00	0.00
<i>Arrendamientos Financieros</i>			0.00	0.00
Subtotal Corto Plazo			8,325,968.79	1,073,344.11
Largo Plazo				
Deuda Interna				
<i>Instituciones de Crédito</i>			0.00	0.00
CREDITO BANOBRAS 7178 8,987,567.93	PESOS	MEXICO	0.00	4,891,848.88
CREDITO BANOBRAS 7211 POR 3,500,000.00	PESOS	MEXICO	0.00	1,974,248.31
<i>Títulos y Valores</i>			0.00	0.00
<i>Arrendamientos Financieros</i>			0.00	0.00
Deuda Externa				
<i>Organismos Financieros Internacionales</i>			0.00	0.00
<i>Deuda Bilateral</i>			0.00	0.00
<i>Títulos y Valores</i>			0.00	0.00
<i>Arrendamientos Financieros</i>			0.00	0.00
Subtotal Largo Plazo			0.00	6,866,097.19
Otros Pasivos			53,441,706.58	47,111,128.22
Total Deuda y Otros Pasivos			61,767,675.37	55,050,569.52



**H. Ayuntamiento de Coquimatlán
Administración 2018-2021**

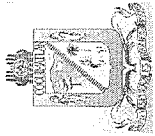


	Estado de Variación de la Hacienda Publica



MUNICIPIO DE COQUIMATLAN, COL.
 Sistema Integral de Contabilidad Gubernamental
ESTADO DE VARIACION EN LA HACIENDA PUBLICA
 DEL 1 DE ENERO AL 31 DE AGOSTO DE 2019

Concepto	Hacienda Pública/ Patrimonio Contribuido	Hacienda Pública/ Patrimonio Gen. Ejer. Ant.	Hacienda Pública/ Patrimonio Gen. Ejer.	Exceso o Insuficiencia en la Actualización de la	Total
Hacienda Pública / Patrimonio Contribuido Neto 2018	0.00	67,750,753.31	23,719,742.89	0.00	0.00
<i>Aportaciones</i>	0.00				0.00
<i>Donaciones de Capital</i>	0.00				0.00
<i>Actualización de la Hacienda Pública/ Patrimonio</i>	0.00				0.00
Hacienda Pública / Patrimonio Generado Neto 2018					91,470,496.20
<i>Resultados del Ejercicio (Ahorro/DesAhorro)</i>			23,719,742.89		23,719,742.89
<i>Resultados de Ejercicios Anteriores</i>		55,476,248.80			55,476,248.80
<i>Revalúos</i>		0.00			0.00
<i>Reservas</i>		12,274,504.51			12,274,504.51
<i>Rectificaciones de Resultados de Ejercicios Anteriores</i>		0.00			0.00
Exceso o Insuficiencia en la Actualización de la Hacienda Pública / Patrimonio Neto 2018				0.00	0.00
<i>Resultados por Posición Monetaria</i>				0.00	0.00
<i>Resultados por Tenencia de Activos no Monetarios</i>				0.00	0.00
Hacienda Pública / Patrimonio Neto Final 2018	0.00	67,750,753.31	23,719,742.89	0.00	0.00
Cambios en la Hacienda Pública / Patrimonio Contribuido Neto 2019	0.00			0.00	0.00
<i>Aportaciones</i>	0.00				0.00
<i>Donaciones de Capital</i>	0.00				0.00
<i>Actualización de la Hacienda Pública/ Patrimonio</i>	0.00				0.00
Variaciones de la Hacienda Pública / Patrimonio Generado Neto 2019	178,369.33	30,012,661.48		0.00	30,191,030.81
<i>Resultados del Ejercicio (Ahorro/Desahorro)</i>			30,012,661.48		30,012,661.48
<i>Resultados de Ejercicios Anteriores</i>		178,369.33			178,369.33
<i>Revalúos</i>		0.00			0.00
<i>Reservas</i>		0.00			0.00
<i>Rectificaciones de Resultados de Ejercicios Anteriores</i>		0.00			0.00



MUNICIPIO DE COQUIMATLAN, COL.
Sistema Integral de Contabilidad Gubernamental
ESTADO DE VARIACION EN LA HACIENDA PUBLICA
DEL 1 DE ENERO AL 31 DE AGOSTO DE 2019

Concepto

Hacienda Pública/ Patrimonio Contribuido Hacienda Pública/ Patrimonio Gen. Ejer. Ant. Hacienda Pública/ Patrimonio Gen. Ejer. Exceso o Insuficiencia en la Actualización de la

Total

Cambios en el Exceso o Insuficiencia en la Actualización de la Hacienda Pública/ Patrimonio Neto 2019

Resultado por Posición Monetaria

Resultado por Tenencia de Activos no Monetarios

0.00


0.00

0.00

Hacienda Pública/ Patrimonio Neto Final 2019

0.00 67,929,122.64 53,732,404.37

0.00 121,661,527.01



H. AYUNTAMIENTO CONSTITUCIONAL DE COQUIMATLAN, COL.

2018-2021

DR. JOSE GUADALUPE BENAVIDES FLORIAN

PRESIDENCIA

PRESIDENTE MUNICIPAL

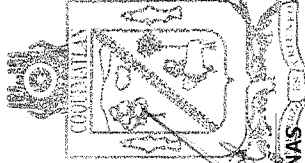
C.P. MA GUADALUPE GOMEZ GUTIERREZ

TESORERO MUNICIPAL



LIC. WILBALDO EPITACIO GUTIERREZ DUENAS

OFICIAL MAYOR MUNICIPAL



H. AYUNTAMIENTO CONSTITUCIONAL DE COQUIMATLAN, COL.

2018-2021

OFICIALIA MAYOR


H. AYUNTAMIENTO CONSTITUCIONAL DE COQUIMATLAN, COL.

2018-2021

TESORERIA



**H. Ayuntamiento de Coquimatlán
Administración 2018-2021**



	Estado de flujo de efectivo




MUNICIPIO DE COQUIMATLAN, COL.
Sistema Integral de Contabilidad Gubernamental
ESTADO DE FLUJOS DE EFECTIVO
DEL 1 DE AGOSTO AL 31 DE AGOSTO DE 2019

Concepto	Total
FLUJOS DE EFECTIVO DE LAS ACTIVIDADES DE OPERACION	
<u>ORIGEN</u>	<u>8,797,872.45</u>
IMPUESTOS	427,659.72
DERECHOS	539,886.59
PRODUCTOS DE TIPO CORRIENTE	29,372.77
APROVECHAMIENTOS DE TIPO CORRIENTE	11,035.94
PARTICIPACIONES Y APORTACIONES	7,789,917.43
<u>APLICACION</u>	<u>6,711,250.10</u>
SERVICIOS PERSONALES	5,219,158.41
MATERIALES Y SUMINISTROS	287,131.88
SERVICIOS GENERALES	618,278.57
TRANSFERENCIAS AL RESTO DEL SECTOR PUBLICO	500,000.00
AYUDAS SOCIALES	19,400.00
INTERESES DE LA DEUDA PUBLICA	67,281.24
FLUJOS NETOS DE EFECTIVO POR ACTIVIDADES DE OPERACION	<u>2,086,622.35</u>
<hr/>	
FLUJOS DE EFECTIVO DE LAS ACTIVIDADES DE INVERSION	
<u>ORIGEN</u>	<u>0.00</u>
BIENES INMUEBLES, INFRA ESTRUCTURA Y CONSTRUCCIONES EN PROCESO	0.00
BIENES MUEBLES	0.00
OTROS ORIGENES DE INVERSION	0.00
<u>APLICACION</u>	<u>1,384,218.63</u>
BIENES INMUEBLES, INFRA ESTRUCTURA Y CONSTRUCCIONES EN PROCESO	1,276,658.63
BIENES MUEBLES	0.00
OTRAS APLICACIONES DE INVERSION	107,560.00
FLUJOS NETOS DE EFECTIVO POR ACTIVIDADES DE INVERSION	<u>-1,384,218.63</u>
<hr/>	
FLUJOS DE EFECTIVO DE LAS ACTIVIDADES DE FINANCIAMIENTO	
<u>ORIGEN</u>	<u>10,013,729.36</u>
ENDEUDAMIENTO NETO	14,647.96
- INTERNO	14,647.96
- EXTERNO	0.00
OTROS ORIGENES DE FINANCIAMIENTO	9,999,081.40
<u>APLICACION</u>	<u>10,908,872.34</u>
SERVICIOS DE LA DEUDA	353,789.82
- INTERNO	353,789.82





MUNICIPIO DE COQUIMATLAN, COL.
 Sistema Integral de Contabilidad Gubernamental
ESTADO DE FLUJOS DE EFECTIVO
DEL 1 DE AGOSTO AL 31 DE AGOSTO DE 2019

Concepto	Total
- EXTERNO	0.00
OTRAS APLICACIONES DE FINAN CIAMIENTO	10,555,082.52
FLUJOS NETOS DE EFECTIVO POR ACTIVIDADES DE FINANCIAMIENTO	<u>-895,142.98</u>
<hr/>	
INCREMENTO/DISMINUCION NETA EN EL EFECTIVO Y EQUIVALENTES AL EFECTIVO	-192,739.26
EFECTIVO Y EQUIVALENTES AL EFECTIVO AL INICIO DEL EJERCICIO	21,970,129.59
EFECTIVO Y EQUIVALENTES AL EFECTIVO AL FINAL DEL EJERCICIO	21,777,390.33


 PRESIDENTE MUNICIPAL
DR. JOSE GUADALUPE BENAVIDES FLORIAN
 H. AYUNTAMIENTO CONSTITUCIONAL
 DE COQUIMATLAN, COL.
 2018-2021
 PRESIDENCIA

TESORERO MUNICIPAL
C.P. MA GUADALUPE ADAME GUTIERREZ


 H. AYUNTAMIENTO CONSTITUCIONAL
 DE COQUIMATLAN, COL.
 2018-2021
 TESORERÍA


 OFICIAL MAYOR MUNICIPAL
LIC. WILIBALDO EPITACIO GUTIERREZ BUENAS
 H. AYUNTAMIENTO CONSTITUCIONAL
 DE COQUIMATLAN, COL.
 2018-2021
 OFICIALÍA MAYOR



MUNICIPIO DE COQUIMATLAN, COL.
Sistema Integral de Contabilidad Gubernamental
ESTADO DE FLUJOS DE EFECTIVO
DEL 1 DE AGOSTO AL 31 DE AGOSTO DE 2019

Concepto	2019	2018
FLUJOS DE EFECTIVO DE LAS ACTIVIDADES DE OPERACION		
<u>ORIGEN</u>	<u>8,797,872.45</u>	<u>7,445,825.10</u>
IMPUESTOS	427,659.72	172,787.81
CUOTAS Y APORTACIONES DE SEGURIDAD SOCIAL	0.00	0.00
CONTRIBUCIONES DE MEJORAS	0.00	0.00
DERECHOS	539,886.59	299,445.52
PRODUCTOS DE TIPO CORRIENTE	29,372.77	35,854.57
APROVECHAMIENTOS DE TIPO CORRIENTE	11,035.94	4,395.94
INGRESOS POR VENTA DE BIENES Y SERVICIOS	0.00	0.00
CONTRIBUCIONES NO COMPRENDIDAS EN LAS FRACCIONES DE LA LEY DE INGRESOS CAUSADAS EN EJERCICIOS FISCALES ANTERIORES PENDIENTES DE LIQUIDACIÓN O PAGO	0.00	0.00
PARTICIPACIONES Y APORTACIONES	7,789,917.43	6,933,341.26
TRANSFERENCIAS, ASIGNACIONES, SUBSIDIOS Y OTRAS AYUDAS	0.00	0.00
OTROS ORIGENES DE OPERACIÓN	0.00	0.00
<u>APLICACION</u>	<u>6,711,250.10</u>	<u>5,889,174.71</u>
SERVICIOS PERSONALES	5,219,158.41	3,876,121.91
MATERIALES Y SUMINISTROS	287,131.88	256,792.67
SERVICIOS GENERALES	618,278.57	1,230,780.13
AYUDAS DIVERSAS	0.00	0.00
ADEFAS	0.00	0.00
TRANSFERENCIAS INTERNAS Y ASIGNACIONES AL SECTOR PÚBLICO	0.00	0.00
TRANSFERENCIAS AL RESTO DEL SECTOR PUBLICO	500,000.00	500,000.00
SUBSIDIOS Y SUBENCIONES	0.00	0.00
AYUDAS SOCIALES	19,400.00	25,480.00
PENSIONES Y JUBILACIONES	0.00	0.00
TRANSFERENCIAS A FIDEICOMISOS, MANDATOS Y CONTRATOS ANALOGOS.	0.00	0.00
TRANSFERENCIAS A LA SEGURIDAD SOCIAL	0.00	0.00
DONATIVOS	0.00	0.00
TRANSFERENCIAS AL EXTERIOR	0.00	0.00
PARTICIPACIONES	0.00	0.00
APORTACIONES	0.00	0.00
CONVENIOS	0.00	0.00
OTRAS APLICACIONES DE OPERACIÓN	67,281.24	0.00
FLUJOS NETOS DE EFECTIVO POR ACTIVIDADES DE OPERACION	<u>2,086,622.35</u>	<u>1,556,650.39</u>

FLUJOS DE EFECTIVO DE LAS ACTIVIDADES DE INVERSION


<u>ORIGEN</u>	<u>0.00</u>	<u>0.00</u>
BIENES INMUEBLES, INFRA ESTRUCTURA Y CONSTRUCCIONES EN PROCESO	0.00	0.00
BIENES MUEBLES	0.00	0.00
OTROS ORIGENES DE INVERSION	0.00	0.00
<u>APLICACION</u>	<u>1,384,218.63</u>	<u>2,430,069.42</u>
BIENES INMUEBLES, INFRA ESTRUCTURA Y CONSTRUCCIONES EN PROCESO	1,276,658.63	2,430,069.42
BIENES MUEBLES	0.00	0.00

"BAJO PROTESTA DE DECIR VERDAD DECLARAMOS QUE LOS ESTADOS FINANCIEROS Y SUS NOTAS, SON RAZONABLEMENTE CORRECTOS Y SON REPOSABILIDAD DEL EMISOR"



MUNICIPIO DE COQUIMATLAN, COL.
Sistema Integral de Contabilidad Gubernamental
ESTADO DE FLUJOS DE EFECTIVO
DEL 1 DE AGOSTO AL 31 DE AGOSTO DE 2019

Concepto	2019	2018
OTRAS APLICACIONES DE INVERSION	107,560.00	0.00
FLUJOS NETOS DE EFECTIVO POR ACTIVIDADES DE INVERSION	<u>-1,384,218.63</u>	<u>-2,430,069.42</u>
FLUJOS DE EFECTIVO DE LAS ACTIVIDADES DE FINANCIAMIENTO		
ORIGEN	<u>10,013,729.36</u>	<u>9,624,300.61</u>
ENDEUDAMIENTO NETO	14,647.96	80,525.75
- INTERNO	14,647.96	80,525.75
- EXTERNO	0.00	0.00
OTROS ORIGENES DE FINANCIAMIENTO	9,999,081.40	9,543,774.86
APLICACION	<u>10,908,872.34</u>	<u>10,478,368.69</u>
SERVICIOS DE LA DEUDA	353,789.82	1,087,241.19
- INTERNO	353,789.82	1,087,241.19
- EXTERNO	0.00	0.00
OTRAS APLICACIONES DE FINANCIAMIENTO	10,555,082.52	9,391,127.50
FLUJOS NETOS DE EFECTIVO POR ACTIVIDADES DE FINANCIAMIENTO	<u>-895,142.98</u>	<u>-854,068.08</u>
INCREMENTO/DISMINUCION NETA EN EL EFECTIVO Y EQUIVALENTES AL EFECTIVO	<u>-192,739.26</u>	<u>-1,727,487.11</u>
EFFECTIVO Y EQUIVALENTES AL EFECTIVO AL INICIO DEL EJERCICIO	21,970,129.59	9,180,589.75
EFFECTIVO Y EQUIVALENTES AL EFECTIVO AL FINAL DEL EJERCICIO	21,777,390.33	7,453,102.64



PRESIDENTE MUNICIPAL


DR. JOSE GUADALUPE BENAVIDES FLORIAN

H. AYUNTAMIENTO CONSTITUCIONAL
DE COQUIMATLAN, COL.
2018-2021

PRESIDENCIA


TESORERO MUNICIPAL

C.P. MA GUADALUPE ADAME GUTIERREZ



H. AYUNTAMIENTO CONSTITUCIONAL
DE COQUIMATLAN, COL.
2018-2021

TESORERIA



OFICIAL MAYOR MUNICIPAL

LIC. WILIBALDO EPITACIO GUTIERREZ BUENAS

H. AYUNTAMIENTO CONSTITUCIONAL
DE COQUIMATLAN, COL.
2018-2021

OFICIALIA MAYOR

"BAJO PROTESTA DE DECIR VERDAD DECLARAMOS QUE LOS ESTADOS FINANCIEROS Y SUS NOTAS, SON RAZONABLEMENTE CORRECTOS Y SON REPOSABILIDAD DEL EMISOR"

Fecha: 13/09/2019 12:52:51 p.m.

Pág.: 2



MUNICIPIO DE COQUIMATLAN, COL.
Sistema Integral de Contabilidad Gubernamental
ESTADO DE FLUJOS DE EFECTIVO
DEL 1 DE ENERO AL 31 DE AGOSTO DE 2019

Concepto	2019 Total	2018 Total
FLUJOS DE EFECTIVO DE LAS ACTIVIDADES DE OPERACION		
<u>ORIGEN</u>	<u>77,462,277.21</u>	<u>73,113,038.83</u>
IMPUESTOS	5,429,388.03	4,406,856.10
CUOTAS Y APORTACIONES DE SEGURIDAD SOCIAL	0.00	0.00
CONTRIBUCIONES DE MEJORAS	0.00	0.00
DERECHOS	3,678,883.42	2,895,814.75
PRODUCTOS DE TIPO CORRIENTE	195,280.94	319,838.63
APROVECHAMIENTOS DE TIPO CORRIENTE	5,039,317.64	103,328.87
INGRESOS POR VENTA DE BIENES Y SERVICIOS	0.00	0.00
CONTRIBUCIONES NO COMPRENDIDAS EN LAS FRACCIONES DE LA LEY DE INGRESOS CAUSADAS EN EJERCICIOS FISCALES ANTERIORES PENDIENTES DE LIQUIDACIÓN O PAGO	0.00	0.00
PARTICIPACIONES Y APORTACIONES	63,119,407.18	63,197,675.74
TRANSFERENCIAS, ASIGNACIONES, SUBSIDIOS Y OTRAS AYUDAS	0.00	2,189,524.74
INGRESOS FINANCIEROS	0.00	0.00
BENEFICIOS POR VARIACIÓN DE INVENTARIOS	0.00	0.00
DISMINUCIÓN DE ESTIMACIONES, PROVISIONES Y RESERVAS POR EXCESO	0.00	0.00
OTROS INGRESOS	0.00	0.00
INGRESOS EXTRAORDINARIOS	0.00	0.00
<u>APLICACION</u>	<u>47,449,615.73</u>	<u>43,299,384.83</u>
SERVICIOS PERSONALES	32,748,955.30	31,536,872.92
MATERIALES Y SUMINISTROS	2,681,198.18	2,065,927.41
SERVICIOS GENERALES	7,142,494.04	5,474,183.01
AYUDAS DIVERSAS	0.00	0.00
ADEFAS	0.00	0.00
TRANSFERENCIAS INTERNAS Y ASIGNACIONES AL SECTOR PÚBLICO	0.00	0.00
TRANSFERENCIAS AL RESTO DEL SECTOR PUBLICO	4,000,000.00	4,000,000.00
SUBSIDIOS Y SUBENCIONES	0.00	0.00
AYUDAS SOCIALES	336,611.48	222,401.49
PENSIONES Y JUBILACIONES	0.00	0.00
TRANSFERENCIAS A FIDEICOMISOS, MANDATOS Y CONTRATOS ANALOGOS.	0.00	0.00
TRANSFERENCIAS A LA SEGURIDAD SOCIAL	0.00	0.00
DONATIVOS	0.00	0.00
TRANSFERENCIAS AL EXTERIOR	0.00	0.00
PARTICIPACIONES	0.00	0.00
APORTACIONES	0.00	0.00
CONVENIOS	0.00	0.00
INTERESES DE LA DEUDA PUBLICA	540,356.73	0.00
COMISIONES DE LA DEUDA PUBLICA	0.00	0.00
GASTOS DE LA DEUDA PUBLICA	0.00	0.00
COSTO POR CEBERTURAS	0.00	0.00
APOYOS FINANCIEROS	0.00	0.00
ESTIMACIONES, DEPRECIACIONES, DETERIOROS, OBSOLESCENCIA Y AMORTIZACIONES	0.00	0.00
PROVISIONES	0.00	0.00
DISMINUCION DE INVENTARIOS	0.00	0.00
AUMENTO POR INSUFICIENCIA DE ESTIMACIONES POR PÉRDIDA O DETERIORO U OBSOLESCENCIA	0.00	0.00
AUMENTO POR INSUFICIENCIA DE PROVISIONES	0.00	0.00
OTROS GASTOS	0.00	0.00
INVERSION PUBLICA NO CAPITALIZABLE	0.00	0.00

"BAJO PROTESTA DE DECIR VERDAD DECLARAMOS QUE LOS ESTADOS FINANCIEROS Y SUS NOTAS, SON RAZONABLEMENTE CORRECTOS Y SON REPOSABILIDAD DEL EMISOR"



MUNICIPIO DE COQUIMATLAN, COL.
Sistema Integral de Contabilidad Gubernamental
ESTADO DE FLUJOS DE EFECTIVO
DEL 1 DE ENERO AL 31 DE AGOSTO DE 2019

Concepto	2019 Total	2018 Total
FLUJOS NETOS DE EFECTIVO POR ACTIVIDADES DE OPERACION	<u>30,012,661.48</u>	<u>29,813,654.00</u>
FLUJOS DE EFECTIVO DE LAS ACTIVIDADES DE INVERSION		
<u>ORIGEN</u>	<u>2,520,948.51</u>	<u>5,170,333.01</u>
BIENES INMUEBLES, INFRA ESTRUCTURA Y CONSTRUCCIONES EN PROCESO	2,232,085.49	5,056,963.92
BIENES MUEBLES	0.00	0.00
OTROS ORIGENES DE INVERSION	288,863.02	113,369.09
<u>APLICACION</u>	<u>6,183,919.29</u>	<u>17,850,533.45</u>
BIENES INMUEBLES, INFRA ESTRUCTURA Y CONSTRUCCIONES EN PROCESO	5,740,829.61	17,547,407.58
BIENES MUEBLES	332,595.99	3,500.00
OTRAS APLICACIONES DE INVERSION	110,493.69	299,625.87
FLUJOS NETOS DE EFECTIVO POR ACTIVIDADES DE INVERSION	<u>-3,662,970.78</u>	<u>-12,680,200.44</u>
FLUJOS DE EFECTIVO DE LAS ACTIVIDADES DE FINANCIAMIENTO		
<u>ORIGEN</u>	<u>107,517,319.99</u>	<u>105,263,268.85</u>
ENDEUDAMIENTO NETO	24,175,748.32	82,525.59
- INTERNO	24,175,748.32	82,525.59
- EXTERNO	0.00	0.00
OTROS ORIGENES DE FINANCIAMIENTO	83,341,571.67	105,180,743.26
<u>APLICACION</u>	<u>114,488,568.74</u>	<u>126,287,279.29</u>
SERVICIOS DE LA DEUDA	26,642,566.32	8,949,129.75
- INTERNO	26,642,566.32	8,949,129.75
- EXTERNO	0.00	0.00
OTRAS APLICACIONES DE FINANCIAMIENTO	87,846,002.42	117,338,149.54
FLUJOS NETOS DE EFECTIVO POR ACTIVIDADES DE FINANCIAMIENTO	<u>-6,971,248.75</u>	<u>-21,024,010.44</u>
INCREMENTO/DISMINUCION NETA EN EL EFECTIVO Y EQUIVALENTES AL EFECTIVO	19,378,441.95	-3,890,556.88
EFFECTIVO Y EQUIVALENTES AL EFECTIVO AL INICIO DEL EJERCICIO	2,398,948.38	11,343,659.52
EFFECTIVO Y EQUIVALENTES AL EFECTIVO AL FINAL DEL EJERCICIO	21,777,390.33	7,453,102.64

"BAJO PROTESTA DE DECIR VERDAD DECLARAMOS QUE LOS ESTADOS FINANCIEROS Y SUS NOTAS, SON RAZONABLEMENTE CORRECTOS Y SON REPOSABILIDAD DEL EMISOR"



MUNICIPIO DE COQUIMATLAN, COL.
 Sistema Integral de Contabilidad Gubernamental
ESTADO DE FLUJOS DE EFECTIVO
 DEL 1 DE ENERO AL 31 DE AGOSTO DE 2019

Concepto

2019
Total

2018
Total

Nota: Estas firmas corresponden al ESTADO DE FLUJOS DE EFECTIVO

TESORERO MUNICIPAL

C.P. MA GUADALUPE ADAME GUTIERREZ

PRESIDENTE MUNICIPAL

DR. JOSE GUADALUPE BENAVIDES FLORIAN

H. AYUNTAMIENTO CONSTITUCIONAL
 DE COQUIMATLAN, COL.
 2018-2021

PRESIDENCIA

OFICIAL MAYOR MUNICIPAL

LIC. WILIBALDO EPITACIO GUTIERREZ DUENAS

H. AYUNTAMIENTO CONSTITUCIONAL
 DE COQUIMATLAN, COL.
 2018-2021

OFICIALIA MAYOR

H. AYUNTAMIENTO CONSTITUCIONAL
 DE COQUIMATLAN, COL.
 2018-2021

TESORERIA



MUNICIPIO DE COQUIMATLAN, COL.
Sistema Integral de Contabilidad Gubernamental

ESTADO DE FLUJOS DE EFECTIVO
DEL 1 DE ENERO AL 31 DE AGOSTO DE 2019

Concepto	2019	2018
FLUJOS DE EFECTIVO DE LAS ACTIVIDADES DE OPERACION		
<u>ORIGEN</u>	<u>77,462,277.21</u>	<u>73,113,038.83</u>
IMPUESTOS	5,429,388.03	4,406,856.10
CUOTAS Y APORTACIONES DE SEGURIDAD SOCIAL	0.00	0.00
CONTRIBUCIONES DE MEJORAS	0.00	0.00
DERECHOS	3,678,883.42	2,895,814.75
PRODUCTOS DE TIPO CORRIENTE	195,280.94	319,838.63
APROVECHAMIENTOS DE TIPO CORRIENTE	5,039,317.64	103,328.87
INGRESOS POR VENTA DE BIENES Y SERVICIOS	0.00	0.00
CONTRIBUCIONES NO COMPRENDIDAS EN LAS FRACCIONES DE LA LEY DE INGRESOS CAUSADAS EN EJERCICIOS FISCALES ANTERIORES PENDIENTES DE LIQUIDACIÓN O PAGO	0.00	0.00
PARTICIPACIONES Y APORTACIONES	63,119,407.18	63,197,675.74
TRANSFERENCIAS, ASIGNACIONES, SUBSIDIOS Y OTRAS AYUDAS	0.00	2,189,524.74
OTROS ORIGENES DE OPERACIÓN	0.00	0.00
<u>APLICACION</u>	<u>47,449,615.73</u>	<u>43,299,384.83</u>
SERVICIOS PERSONALES	32,748,955.30	31,536,872.92
MATERIALES Y SUMINISTROS	2,681,198.18	2,065,927.41
SERVICIOS GENERALES	7,142,494.04	5,474,183.01
AYUDAS DIVERSAS	0.00	0.00
ADEFAS	0.00	0.00
TRANSFERENCIAS INTERNAS Y ASIGNACIONES AL SECTOR PÚBLICO	0.00	0.00
TRANSFERENCIAS AL RESTO DEL SECTOR PUBLICO	4,000,000.00	4,000,000.00
SUBSIDIOS Y SUBENCIONES	0.00	0.00
AYUDAS SOCIALES	336,611.48	222,401.49
PENSIONES Y JUBILACIONES	0.00	0.00
TRANSFERENCIAS A FIDEICOMISOS, MANDATOS Y CONTRATOS ANALOGOS.	0.00	0.00
TRANSFERENCIAS A LA SEGURIDAD SOCIAL	0.00	0.00
DONATIVOS	0.00	0.00
TRANSFERENCIAS AL EXTERIOR	0.00	0.00
PARTICIPACIONES	0.00	0.00
APORTACIONES	0.00	0.00
CONVENIOS	0.00	0.00
OTRAS APLICACIONES DE OPERACIÓN	540,356.73	0.00
FLUJOS NETOS DE EFECTIVO POR ACTIVIDADES DE OPERACION	<u>30,012,661.48</u>	<u>29,813,654.00</u>

FLUJOS DE EFECTIVO DE LAS ACTIVIDADES DE INVERSION

<u>ORIGEN</u>	<u>2,520,948.51</u>	<u>5,170,333.01</u>
BIENES INMUEBLES, INFRA ESTRUCTURA Y CONSTRUCCIONES EN PROCESO	2,232,085.49	5,056,963.92
BIENES MUEBLES	0.00	0.00
OTROS ORIGENES DE INVERSION	288,863.02	113,369.09
<u>APLICACION</u>	<u>6,183,919.29</u>	<u>17,850,533.45</u>
BIENES INMUEBLES, INFRA ESTRUCTURA Y CONSTRUCCIONES EN PROCESO	5,740,829.61	17,547,407.58
BIENES MUEBLES	332,595.99	3,500.00

"BAJO PROTESTA DE DECIR VERDAD DECLARAMOS QUE LOS ESTADOS FINANCIEROS Y SUS NOTAS, SON RAZONABLEMENTE CORRECTOS Y SON REponsabilidad DEL EMISOR"



MUNICIPIO DE COQUIMATLAN, COL.
Sistema Integral de Contabilidad Gubernamental
ESTADO DE FLUJOS DE EFECTIVO
DEL 1 DE ENERO AL 31 DE AGOSTO DE 2019

Concepto	2019	2018
OTRAS APLICACIONES DE INVERSION	110,493.69	299,625.87
FLUJOS NETOS DE EFECTIVO POR ACTIVIDADES DE INVERSION	<u>-3,662,970.78</u>	<u>-12,680,200.44</u>

FLUJOS DE EFECTIVO DE LAS ACTIVIDADES DE FINANCIAMIENTO

<u>ORIGEN</u>	<u>107,517,319.99</u>	<u>105,263,268.85</u>
ENDEUDAMIENTO NETO	24,175,748.32	82,525.59
- INTERNO	24,175,748.32	82,525.59
- EXTERNO	0.00	0.00
OTROS ORIGENES DE FINANCIAMIENTO	83,341,571.67	105,180,743.26
<u>APLICACION</u>	<u>114,488,568.74</u>	<u>126,287,279.29</u>
SERVICIOS DE LA DEUDA	26,642,566.32	8,949,129.75
- INTERNO	26,642,566.32	8,949,129.75
- EXTERNO	0.00	0.00
OTRAS APLICACIONES DE FINANCIAMIENTO	87,846,002.42	117,338,149.54
FLUJOS NETOS DE EFECTIVO POR ACTIVIDADES DE FINANCIAMIENTO	<u>-6,971,248.75</u>	<u>-21,024,010.44</u>

INCREMENTO/DISMINUCION NETA EN EL EFECTIVO Y EQUIVALENTES AL EFECTIVO	19,378,441.95	-3,890,556.88
EFFECTIVO Y EQUIVALENTES AL EFECTIVO AL INICIO DEL EJERCICIO	2,398,948.38	11,343,659.52
EFFECTIVO Y EQUIVALENTES AL EFECTIVO AL FINAL DEL EJERCICIO	21,777,390.33	7,453,102.64



H. AYUNTAMIENTO CONSTITUCIONAL
DE COQUIMATLAN, COL.
2018-2021
PRESIDENCIA

PRESIDENTE MUNICIPAL

DR. JOSE GUADALUPE BENAVIDES FLORIAN

TESORERO MUNICIPAL

C.P. MA GUADALUPE ADAME GUTIERREZ




H. AYUNTAMIENTO CONSTITUCIONAL
DE COQUIMATLAN, COL.
2018-2021

TESORERÍA

OFICIAL MAYOR MUNICIPAL

LIC. WILIBALDO EPITACIO GUTIERREZ DUEÑAS



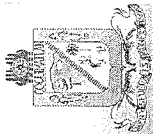
H. AYUNTAMIENTO CONSTITUCIONAL
DE COQUIMATLAN, COL.
2018-2021
OFICIALIA MAYOR



H. Ayuntamiento de Coquimatlán Administración 2018-2021

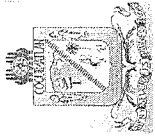


	Balanza de comprobación



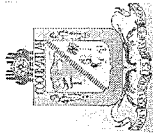
MUNICIPIO DE COQUIMATLAN, COL.
Sistema Integral de Contabilidad Gubernamental
BALANZA DE COMPROBACION
DEL 1 DE AGOSTO AL 31 DE AGOSTO DE 2019

Descripción	Saldo Anterior		Movimientos		Saldo Actual	
	Debe	Haber	Debe	Haber	Debe	Haber
ACTIVO						
ACTIVO CIRCULANTE						
EFFECTIVO Y EQUIVALENTES						
EFFECTIVO	41,547,142.55	0.00	12,111,462.53	12,124,275.74	41,534,329.34	0.00
BANCOS/TESORERIA	21,970,129.59	0.00	11,698,191.22	11,890,930.48	21,777,390.33	0.00
DEPOSITOS DE FONDOS DE TERCEROS EN GARANTÍA Y/O ADMINISTRACIÓN	0.00	0.00	22,727.33	22,727.33	0.00	0.00
	21,958,139.09	0.00	11,675,463.89	11,868,203.15	21,765,399.83	0.00
	11,990.50	0.00	0.00	0.00	11,990.50	0.00
DERECHOS A RECIBIR EFFECTIVO O EQUIVALENTES						
CUENTAS POR COBRAR A CORTO PLAZO	17,272,465.07	0.00	413,271.31	69,185.26	17,616,551.12	0.00
DEUDORES DIVERSOS POR COBRAR A CORTO PLAZO	1,850,569.17	0.00	51,709.19	53,717.14	1,848,561.22	0.00
DEUDORES POR ANTICIPOS DE TESORERIA A CORTO PLAZO	998,724.32	0.00	0.00	11,400.00	987,324.32	0.00
PRESTAMOS OTORGADOS A CORTO PLAZO	25,836.05	0.00	4,068.12	4,068.12	25,836.05	0.00
DERECHOS A RECIBIR BIENES O SERVICIOS						
ANTICIPO A PROVEEDORES POR ADQUISICIÓN DE BIENES Y PRESTACIÓN DE SERVICIOS A CORTO PLAZO	14,397,335.53	0.00	357,494.00	0.00	14,754,829.53	0.00
ANTICIPO A CONTRATISTAS POR OBRAS PUBLICAS A CORTO PLAZO	2,304,547.89	0.00	0.00	164,160.00	2,140,387.89	0.00
	1,762,845.76	0.00	0.00	164,160.00	1,598,685.76	0.00
	541,702.13	0.00	0.00	0.00	541,702.13	0.00
ACTIVO NO CIRCULANTE						
BIENES INMUEBLES, INFRAESTRUCTURA Y CONSTRUCCIONES EN PROCESO						
VIVIENDAS	133,901,108.56	0.00	1,276,658.63	0.00	135,177,767.19	0.00
EDIFICIOS NO HABITACIONALES	119,135,038.78	0.00	1,276,658.63	0.00	120,411,697.41	0.00
CONSTRUCCIONES EN PROCESO EN BIENES DE DOMINIO PUBLICO	6,474,064.26	0.00	0.00	0.00	6,474,064.26	0.00
CONSTRUCCIONES EN PROCESO EN BIENES PROPIOS	4,386,372.60	0.00	0.00	0.00	4,386,372.60	0.00
BIENES MUEBLES	94,361,295.05	0.00	1,221,287.56	0.00	95,582,582.61	0.00
MOBILIARIO Y EQUIPO DE ADMINISTRACIÓN	13,913,306.87	0.00	55,371.07	0.00	13,968,677.94	0.00
MOBILIARIO Y EQUIPO EDUCACIONAL Y RECREATIVO	14,066,814.90	0.00	0.00	0.00	14,066,814.90	0.00
EQUIPO DE DEFENSA Y SEGURIDAD	11,948,011.44	0.00	0.00	0.00	11,948,011.44	0.00
ACTIVOS DIFERIDOS	963,788.00	0.00	0.00	0.00	963,788.00	0.00
ESTUDIOS, FORMULACIÓN Y EVALUACIÓN DE PROYECTOS	1,155,015.46	0.00	0.00	0.00	1,155,015.46	0.00
	699,254.88	0.00	0.00	0.00	699,254.88	0.00
	699,254.88	0.00	0.00	0.00	699,254.88	0.00
PASIVO						
PASIVO CIRCULANTE						
CUENTAS POR PAGAR A CORTO PLAZO						
SERVICIOS PERSONALES POR PAGAR A CORTO PLAZO	0.00	48,899,689.26	10,495,601.03	9,780,384.10	0.00	48,184,472.33
	0.00	38,430,194.53	10,141,811.21	9,765,736.14	0.00	38,054,119.46
	0.00	3,364,890.45	5,245,251.88	5,262,412.31	0.00	3,382,050.88



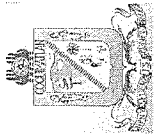
MUNICIPIO DE COQUIMATLAN, COL.
Sistema Integral de Contabilidad Gubernamental
BALANZA DE COMPROBACION
DEL 1 DE AGOSTO AL 31 DE AGOSTO DE 2019

Descripción	Saldo Anterior		Movimientos		Saldo Actual	
	Debe	Haber	Debe	Haber	Debe	Haber
PROVEEDORES POR PAGAR A CORTO PLAZO	0.00	1,750,159.28	1,755,874.03	1,502,116.47	0.00	1,496,401.72
CONTRATISTAS POR OBRAS PÚBLICAS POR PAGAR A CORTO PLAZO	0.00	259,172.56	778,550.57	1,269,950.25	0.00	750,572.24
TRANSFERENCIAS OTORGADAS POR PAGAR A CORTO PLAZO	109,343.42	0.00	704,909.68	501,800.00	312,453.10	0.00
RETENCIONES Y CONTRIBUCIONES POR PAGAR A CORTO PLAZO	0.00	22,828,396.55	1,244,187.86	1,180,076.88	0.00	22,764,285.57
DEVOLUCIONES DE LA LEY DE INGRESO POR PAGAR A CORTO PLAZO	1,038.86	0.00	0.00	0.00	1,038.86	0.00
OTRAS CUENTAS POR PAGAR A CORTO PLAZO	0.00	10,337,957.97	413,037.19	49,380.23	0.00	9,974,301.01
DOCUMENTOS POR PAGAR A CORTO PLAZO	0.00	74,274.31	0.00	0.00	0.00	74,274.31
OTROS DOCUMENTOS POR PAGAR A CORTO PLAZO	0.00	74,274.31	0.00	0.00	0.00	74,274.31
PORCIÓN A CORTO PLAZO DE LA DEUDA PÚBLICA A LARGO PLAZO	0.00	10,230,815.96	353,789.82	14,647.96	0.00	9,891,674.10
PORCIÓN A CORTO PLAZO DE LA DEUDA PÚBLICA INTERNA	0.00	10,230,815.96	353,789.82	14,647.96	0.00	9,891,674.10
FONDOS Y BIENES DE TERCEROS EN GARANTÍA Y/O ADMINISTRACIÓN A CORTO PLAZO	0.00	67,319.34	0.00	0.00	0.00	67,319.34
FONDOS EN GARANTÍA A CORTO PLAZO	0.00	67,319.34	0.00	0.00	0.00	67,319.34
OTROS PASIVOS A CORTO PLAZO	0.00	97,085.12	0.00	0.00	0.00	97,085.12
INGRESOS POR CLASIFICAR	0.00	97,085.12	0.00	0.00	0.00	97,085.12
PASIVO NO CIRCULANTE	0.00	6,866,097.19	0.00	0.00	0.00	6,866,097.19
DEUDA PÚBLICA A LARGO PLAZO	0.00	6,866,097.19	0.00	0.00	0.00	6,866,097.19
PRÉSTAMOS DE LA DEUDA INTERNA POR PAGAR A LARGO PLAZO	0.00	6,866,097.19	0.00	0.00	0.00	6,866,097.19
HACIENDA PÚBLICA/ PATRIMONIO						
HACIENDA PÚBLICA/ PATRIMONIO GENERADO	0.00	91,756,425.53	107,560.00	0.00	0.00	91,648,865.53
RESULTADOS DE EJERCICIOS ANTERIORES	0.00	79,481,921.02	107,560.00	0.00	0.00	79,374,361.02
RESULTADO EJERCICIO 2006	9,908,965.82	0.00	0.00	0.00	9,908,965.82	0.00
RESULTADO EJERCICIO 2008	0.00	4,148,484.46	0.00	0.00	0.00	4,148,484.46
RESULTADO EJERCICIO 2009	1,903,753.14	0.00	0.00	0.00	1,903,753.14	0.00
RESULTADO EJERCICIO 2010	0.00	1,516,535.05	0.00	0.00	0.00	1,516,535.05
RESULTADO EJERCICIO 2011	0.00	627,569.94	0.00	0.00	0.00	627,569.94
SUP O DEF 1990	489,733.84	0.00	0.00	0.00	489,733.84	0.00
SUP O DEF 1991	86,476.40	0.00	0.00	0.00	86,476.40	0.00
SUP O DEF 1992	238,128.61	0.00	0.00	0.00	238,128.61	0.00
SUP O DEF 1993	419,074.88	0.00	0.00	0.00	419,074.88	0.00
SUP O DEF 1994	396,403.36	0.00	0.00	0.00	396,403.36	0.00



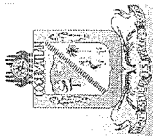
MUNICIPIO DE COQUIMATLAN, COL.
Sistema Integral de Contabilidad Gubernamental
BALANZA DE COMPROBACION
DEL 1 DE AGOSTO AL 31 DE AGOSTO DE 2019

Descripción	Saldo Anterior		Movimientos		Saldo Actual	
	Debe	Haber	Debe	Haber	Debe	Haber
SUP O DEF 1995	105,595.46	0.00	0.00	0.00	105,595.46	0.00
SUP O DEF 1996	360,950.40	0.00	0.00	0.00	360,950.40	0.00
SUP O DEF 1997	0.00	2,428,046.29	0.00	0.00	0.00	2,428,046.29
SUP O DE F1998	0.00	1,077,382.20	0.00	0.00	0.00	1,077,382.20
SUP O DEF 1999	0.00	1,574,368.51	0.00	0.00	0.00	1,574,368.51
SUP O DEF 2000	0.00	684,511.01	0.00	0.00	0.00	684,511.01
SUP O DEF 2001	5,830,439.30	0.00	0.00	0.00	5,830,439.30	0.00
SUP O DEF 2002	0.00	1,910,777.48	0.00	0.00	0.00	1,910,777.48
RESULTADO EJERCICIO 2003	962,044.80	0.00	0.00	0.00	962,044.80	0.00
RESULTADO EJERCICIO 2004	0.00	3,342,415.89	0.00	0.00	0.00	3,342,415.89
RESULTADO EJER ANTERIORES	1,173,042.82	0.00	0.00	0.00	1,173,042.82	0.00
RESULTADO EJERCICIO 2005	1,256,399.24	0.00	0.00	0.00	1,256,399.24	0.00
RESULTADO EJERCICIO 2007	4,731,841.54	0.00	0.00	0.00	4,731,841.54	0.00
RESULTADO EJERCICIO 2012	1,097,445.64	0.00	0.00	0.00	1,097,445.64	0.00
RESULTADO EJERCICIO 2013	0.00	6,951,378.55	0.00	0.00	0.00	6,951,378.55
RESULTADO EJERCICIO 2014	0.00	12,411,888.99	0.00	0.00	0.00	12,411,888.99
RESULTADO EJERCICIO 2015	0.00	9,511,920.95	0.00	0.00	0.00	9,511,920.95
RESULTADO EJERCICIO 2016	0.00	17,041,178.34	0.00	0.00	0.00	17,041,178.34
RESULTADO EJERCICIO 2017	0.00	21,429,271.38	0.00	0.00	0.00	21,321,711.38
RESULTADO EJERCICIO 2018	0.00	23,786,487.23	107,560.00	0.00	0.00	23,786,487.23
RESERVAS	0.00	12,274,504.51	0.00	0.00	0.00	12,274,504.51
RESERVAS DE PATRIMONIO	0.00	12,274,504.51	0.00	0.00	0.00	12,274,504.51
INGRESOS						
INGRESOS DE GESTIÓN	0.00	13,334,915.01	0.00	1,007,955.02	0.00	14,342,870.03
IMPUESTOS	0.00	5,001,728.31	0.00	427,659.72	0.00	5,429,388.03
IMPUESTOS SOBRE EL PATRIMONIO	0.00	4,090,423.00	0.00	379,455.81	0.00	4,469,878.81
IMPUESTO SOBRE LA PRODUCCIÓN, EL CONSUMO Y LAS TRANSACCIONES	0.00	510,954.12	0.00	30,640.57	0.00	541,594.69
ACCESORIOS	0.00	400,351.19	0.00	17,563.34	0.00	417,914.53
DERECHOS	0.00	3,138,996.83	0.00	539,886.59	0.00	3,678,883.42
DERECHOS POR EL USO, GOCE, APROVECHAMIENTO O EXPLOTACIÓN DE BIENES DE DOMINIO PÚBLICO	0.00	232,401.28	0.00	20,897.32	0.00	253,298.60
DERECHOS POR PRESTACIÓN DE SERVICIOS	0.00	1,117,974.24	0.00	397,667.04	0.00	1,515,641.28
OTROS DERECHOS	0.00	1,788,621.31	0.00	121,322.23	0.00	1,909,943.54
PRODUCTOS DE TIPO CORRIENTE	0.00	165,908.17	0.00	29,372.77	0.00	195,280.94
PRODUCTOS DERIVADOS DEL USO Y APROVECHAMIENTO DE BIENES NO SUJETOS A RÉGIMEN	0.00	1,013.88	0.00	168.98	0.00	1,182.86



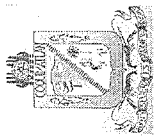
MUNICIPIO DE COQUIMATLAN, COL.
 Sistema Integral de Contabilidad Gubernamental
BALANZA DE COMPROBACION
DEL 1 DE AGOSTO AL 31 DE AGOSTO DE 2019

Descripción	Saldo Anterior		Movimientos		Saldo Actual	
	Debe	Haber	Debe	Haber	Debe	Haber
DE DOMINIO PÚBLICO						
OTROS PRODUCTOS QUE GENERAN INGRESOS CORRIENTES	0.00	164,894.29	0.00	29,203.79	0.00	194,098.08
APROVECHAMIENTOS DE TIPO CORRIENTE	0.00	5,028,281.70	0.00	11,035.94	0.00	5,039,317.64
MULTAS	0.00	138,356.16	0.00	4,696.74	0.00	143,052.90
INDEMINIZACIONES	0.00	31,450.54	0.00	6,339.20	0.00	37,789.74
OTROS APROVECHAMIENTOS	0.00	4,858,475.00	0.00	0.00	0.00	4,858,475.00
PARTICIPACIONES, APORTACIONES, TRANSFERENCIAS, ASIGNACIONES, SUBSIDIOS Y OTRAS AYUDAS	0.00	55,329,489.75	0.00	7,789,917.43	0.00	63,119,407.18
PARTICIPACIONES Y APORTACIONES	0.00	55,329,489.75	0.00	7,789,917.43	0.00	63,119,407.18
PARTICIPACIONES	0.00	35,406,530.15	0.00	5,239,756.73	0.00	40,646,286.88
APORTACIONES	0.00	16,181,139.00	0.00	2,497,210.00	0.00	18,678,349.00
CONVENIOS	0.00	3,741,820.60	0.00	52,950.70	0.00	3,794,771.30
GASTOS Y OTRAS PÉRDIDAS						
GASTOS DE FUNCIONAMIENTO	36,448,078.66	0.00	6,238,646.88	114,078.02	42,572,647.52	0.00
SERVICIOS PERSONALES	27,529,796.89	0.00	5,291,158.41	72,000.00	32,748,955.30	0.00
REMUNERACIONES AL PERSONAL DE CARÁCTER PERMANENTE	16,648,236.48	0.00	2,379,894.48	0.00	19,028,130.96	0.00
REMUNERACIONES ADICIONALES Y ESPECIALES	1,859,301.34	0.00	366,761.24	32,000.00	2,194,062.58	0.00
SEGURIDAD SOCIAL	1,779,812.66	0.00	303,397.50	0.00	2,083,210.16	0.00
OTRAS PRESTACIONES SOCIALES Y ECONOMICAS	6,186,583.91	0.00	2,090,267.69	40,000.00	8,236,851.60	0.00
PAGO DE ESTIMULOS A SERVIDORES PUBLICOS	1,055,862.50	0.00	150,837.50	0.00	1,206,700.00	0.00
MATERIALES Y SUMINISTROS	2,394,066.30	0.00	323,400.90	36,269.02	2,681,198.18	0.00
MATERIALES DE ADMINISTRACION, EMISION DE DOCUMENTOS Y ARTICULOS OFICIALES	321,945.24	0.00	40,265.31	11,936.19	350,274.36	0.00
MATERIALES Y ARTICULOS DE CONSTRUCCION Y DE REPARACION	29,387.98	0.00	1,554.49	0.00	30,942.47	0.00
PRODUCTOS QUIMICOS, FARMACEUTICOS Y DE LABORATORIO	0.00	0.00	4,347.00	0.00	4,347.00	0.00
COMBUSTIBLES, LUBRICANTES Y ADITIVOS	1,713,491.19	0.00	271,122.35	24,054.50	1,960,559.04	0.00
VESTUARIO, BLANCOS, PRENDAS DE PROTECCION Y ARTICULOS DEPORTIVOS	238,203.21	0.00	667.02	0.00	238,870.23	0.00
MATERIALES Y SUMINISTROS PARA SEGURIDAD	17,799.28	0.00	0.00	0.00	17,799.28	0.00
HERRAMIENTAS, REFACCIONES Y ACCESORIOS MENORES	73,239.40	0.00	5,444.73	278.33	78,405.80	0.00
SERVICIOS GENERALES	6,524,215.47	0.00	624,087.57	5,809.00	7,142,494.04	0.00
SERVICIOS BÁSICOS	3,059,324.81	0.00	439,524.99	1,187.00	3,497,662.80	0.00
SERVICIOS DE ARRENDAMIENTO	142,271.76	0.00	16,928.00	0.00	159,199.76	0.00



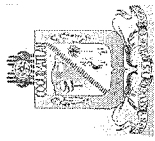
MUNICIPIO DE COQUIMATLAN, COL.
 Sistema Integral de Contabilidad Gubernamental
BALANZA DE COMPROBACION
DEL 1 DE AGOSTO AL 31 DE AGOSTO DE 2019

Descripción	Saldo Anterior		Movimientos		Saldo Actual	
	Debe	Haber	Debe	Haber	Debe	Haber
SERVICIOS PROFESIONALES, CIENTÍFICOS Y TÉCNICOS Y OTROS SERVICIOS	55,227.57	0.00	2,961.69	0.00	58,189.26	0.00
SERVICIOS FINANCIEROS, BANCARIOS Y COMERCIALES	15,023.40	0.00	1,089.48	0.00	16,112.88	0.00
SERVICIOS DE INSTALACION, REPARACION, MANTENIMIENTO Y CONSERVACION	978,913.46	0.00	85,522.83	4,622.00	1,059,814.29	0.00
SERVICIOS DE COMUNICACION SOCIAL Y PUBLICIDAD	24,620.00	0.00	0.00	0.00	24,620.00	0.00
SERVICIOS DE TRASLADO Y VIATICOS	54,117.28	0.00	0.00	0.00	54,117.28	0.00
SERVICIOS OFICIALES	886,462.25	0.00	40,287.15	0.00	926,749.40	0.00
OTROS SERVICIOS GENERALES	1,308,254.94	0.00	37,773.43	0.00	1,346,028.37	0.00
TRANSFERENCIAS, ASIGNACIONES, SUBSIDIOS Y OTRAS AYUDAS	3,817,211.48	0.00	519,400.00	0.00	4,336,611.48	0.00
TRANSFERENCIAS AL RESTO DEL SECTOR PUBLICO	3,500,000.00	0.00	500,000.00	0.00	4,000,000.00	0.00
TRANSFERENCIAS A ENTIDADES FEDERATIVAS Y MUNICIPIOS	3,500,000.00	0.00	500,000.00	0.00	4,000,000.00	0.00
AYUDAS SOCIALES	317,211.48	0.00	19,400.00	0.00	336,611.48	0.00
AYUDAS SOCIALES A PERSONAS	192,136.00	0.00	1,800.00	0.00	193,936.00	0.00
AYUDAS SOCIALES A INSTITUCIONES	125,075.48	0.00	17,600.00	0.00	142,675.48	0.00
INTERESES, COMISIONES Y OTROS GASTOS DE LA DEUDA PÚBLICA	473,075.49	0.00	67,281.24	0.00	540,356.73	0.00
INTERESES DE LA DEUDA PUBLICA	473,075.49	0.00	67,281.24	0.00	540,356.73	0.00
INTERESES DE LA DEUDA PÚBLICA INTERNA	473,075.49	0.00	67,281.24	0.00	540,356.73	0.00
CUENTAS DE CIERRE CONTABLE						
CUENTAS DE ORDEN CONTABLES						
CUENTAS DE ORDEN PRESUPUESTARIAS						
LEY DE INGRESOS	0.00	0.00	17,595,744.90	17,595,744.90	0.00	0.00
LEY DE INGRESOS ESTIMADA	92,272,797.12	0.00	0.00	0.00	92,272,797.12	0.00
IMPUESTOS	5,524,993.97	0.00	0.00	0.00	5,524,993.97	0.00
DERECHOS	4,379,874.62	0.00	0.00	0.00	4,379,874.62	0.00
PRODUCTOS DE TIPO CORRIENTE	1,891,684.81	0.00	0.00	0.00	1,891,684.81	0.00
APROVECHAMIENTOS DE TIPO CORRIENTE	113,593.72	0.00	0.00	0.00	113,593.72	0.00
PARTICIPACIONES Y APORTACIONES.	80,362,650.00	0.00	0.00	0.00	80,362,650.00	0.00
LEY DE INGRESOS POR EJECUTAR	0.00	30,928,355.74	8,797,872.45	0.00	0.00	22,130,483.29
IMPUESTOS	0.00	523,265.66	427,659.72	0.00	0.00	95,605.94
DERECHOS	0.00	1,240,877.79	539,886.59	0.00	0.00	700,991.20
PRODUCTOS DE TIPO CORRIENTE	0.00	1,725,776.64	29,372.77	0.00	0.00	1,696,403.87
APROVECHAMIENTOS DE TIPO CORRIENTE	4,914,687.98	0.00	11,035.94	0.00	4,925,723.92	0.00



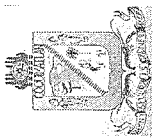
MUNICIPIO DE COQUIMATLAN, COL.
Sistema Integral de Contabilidad Gubernamental
BALANZA DE COMPROBACION
DEL 1 DE AGOSTO AL 31 DE AGOSTO DE 2019

Descripción	Saldo Anterior		Movimientos		Saldo Actual	
	Debe	Haber	Debe	Haber	Debe	Haber
PARTICIPACIONES Y APORTACIONES.	0.00	32,353,123.63	7,789,917.43	0.00	0.00	24,563,206.20
MODIFICACIONES A LA LEY DE INGRESOS ESTIMADA	7,319,963.38	0.00	0.00	0.00	7,319,963.38	0.00
PARTICIPACIONES Y APORTACIONES.	7,319,963.38	0.00	0.00	0.00	7,319,963.38	0.00
LEY DE INGRESOS DEVENGADA	0.00	0.00	8,797,872.45	8,797,872.45	0.00	0.00
IMPUESTOS	0.00	0.00	427,659.72	427,659.72	0.00	0.00
DERECHOS	0.00	0.00	539,886.59	539,886.59	0.00	0.00
PRODUCTOS DE TIPO CORRIENTE	0.00	0.00	29,372.77	29,372.77	0.00	0.00
APROVECHAMIENTOS DE TIPO CORRIENTE	0.00	0.00	11,035.94	11,035.94	0.00	0.00
PARTICIPACIONES Y APORTACIONES.	0.00	0.00	7,789,917.43	7,789,917.43	0.00	0.00
LEY DE INGRESOS RECAUDADA	0.00	68,664,404.76	0.00	8,797,872.45	0.00	77,462,277.21
IMPUESTOS	0.00	5,001,728.31	0.00	427,659.72	0.00	5,429,388.03
DERECHOS	0.00	3,138,996.83	0.00	539,886.59	0.00	3,678,883.42
PRODUCTOS DE TIPO CORRIENTE	0.00	165,908.17	0.00	29,372.77	0.00	195,280.94
APROVECHAMIENTOS DE TIPO CORRIENTE	0.00	5,028,281.70	0.00	11,035.94	0.00	5,039,317.64
PARTICIPACIONES Y APORTACIONES.	0.00	55,329,489.75	0.00	7,789,917.43	0.00	63,119,407.18
PRESUPUESTO DE EGRESOS	0.00	0.00	41,905,126.77	41,905,126.77	0.00	0.00
PRESUPUESTO DE EGRESOS APROBADO	0.00	92,272,797.12	0.00	0.00	0.00	92,272,797.12
SERVICIOS PERSONALES	0.00	59,223,411.86	0.00	0.00	0.00	59,223,411.86
MATERIALES Y SUMINISTROS	0.00	4,400,067.37	0.00	0.00	0.00	4,400,067.37
SERVICIOS GENERALES	0.00	9,097,896.57	0.00	0.00	0.00	9,097,896.57
TRANSFERENCIAS, ASIGNACIONES, SUBSIDIOS Y OTRAS AYUDAS	0.00	6,419,997.08	0.00	0.00	0.00	6,419,997.08
BIENES MUEBLES, INMUEBLES E INTANGIBLES	0.00	78,103.92	0.00	0.00	0.00	78,103.92
INVERSION PUBLICA	0.00	10,948,853.00	0.00	0.00	0.00	10,948,853.00
DEUDA PUBLICA	0.00	2,104,467.32	0.00	0.00	0.00	2,104,467.32
PRESUPUESTO DE EGRESOS POR EJERCER	39,485,600.81	0.00	4,862,676.71	13,157,021.62	31,191,255.90	0.00
SERVICIOS PERSONALES	31,693,614.97	0.00	1,098,755.49	6,317,913.90	26,474,456.56	0.00
MATERIALES Y SUMINISTROS	1,892,201.07	0.00	136,363.32	423,947.60	1,604,616.79	0.00
SERVICIOS GENERALES	3,819,646.70	0.00	435,394.20	1,053,220.37	3,201,820.53	0.00
TRANSFERENCIAS, ASIGNACIONES, SUBSIDIOS Y OTRAS AYUDAS	2,602,785.60	0.00	0.00	519,400.00	2,083,385.60	0.00
BIENES MUEBLES, INMUEBLES E INTANGIBLES	47,937.33	0.00	0.00	0.00	47,937.33	0.00
INVERSION PUBLICA	7,183,438.65	0.00	3,127,644.04	4,711,313.66	5,599,769.03	0.00
DEUDA PUBLICA	0.00	7,754,023.51	64,519.66	131,226.09	0.00	7,820,729.94
MODIFICACIONES AL PRESUPUESTO DE EGRESOS APROBADO	0.00	7,319,963.38	4,698,400.73	4,698,400.73	0.00	7,319,963.38
SERVICIOS PERSONALES	0.00	0.00	1,026,755.49	1,026,755.49	0.00	0.00



MUNICIPIO DE COQUIMATLAN, COL.
Sistema Integral de Contabilidad Gubernamental
BALANZA DE COMPROBACION
DEL 1 DE AGOSTO AL 31 DE AGOSTO DE 2019

Descripción	Saldo Anterior		Movimientos		Saldo Actual	
	Debe	Haber	Debe	Haber	Debe	Haber
MATERIALES Y SUMINISTROS	113,800.00	0.00	100,546.70	100,094.30	114,252.40	0.00
SERVICIOS GENERALES	0.00	1,245,965.60	429,132.80	429,585.20	0.00	1,246,418.00
BIENES MUEBLES, INMUEBLES E INTANGIBLES	0.00	302,429.40	0.00	0.00	0.00	302,429.40
INVERSION PUBLICA	0.00	5,885,368.38	3,127,644.04	3,127,644.04	0.00	5,885,368.38
DEUDA PUBLICA	0.00	0.00	14,321.70	14,321.70	0.00	0.00
PRESUPUESTO DE EGRESOS COMPROMETIDO	7,418,697.24	0.00	8,622,896.87	8,315,885.88	7,725,708.23	0.00
SERVICIOS PERSONALES	0.00	0.00	5,363,158.41	5,363,158.41	0.00	0.00
MATERIALES Y SUMINISTROS	0.00	0.00	359,669.92	359,669.92	0.00	0.00
SERVICIOS GENERALES	0.00	0.00	629,896.57	629,896.57	0.00	0.00
TRANSFERENCIAS, ASIGNACIONES, SUBSIDIOS Y OTRAS AYUDAS	0.00	0.00	519,400.00	519,400.00	0.00	0.00
INVERSION PUBLICA	7,418,697.24	0.00	1,583,669.62	1,276,658.63	7,725,708.23	0.00
DEUDA PUBLICA	0.00	0.00	167,102.35	167,102.35	0.00	0.00
PRESUPUESTO DE EGRESOS DEVENGADO	1,524,933.60	0.00	8,239,015.86	7,808,683.24	1,955,266.22	0.00
SERVICIOS PERSONALES	0.00	0.00	5,363,158.41	5,363,158.41	0.00	0.00
MATERIALES Y SUMINISTROS	160,892.17	0.00	323,400.90	282,777.41	201,515.66	0.00
SERVICIOS GENERALES	61,075.55	0.00	624,845.57	639,946.37	45,974.75	0.00
TRANSFERENCIAS, ASIGNACIONES, SUBSIDIOS Y OTRAS AYUDAS	0.00	0.00	519,400.00	519,400.00	0.00	0.00
INVERSION PUBLICA	0.00	0.00	1,276,658.63	780,038.70	496,619.93	0.00
DEUDA PUBLICA	1,302,965.88	0.00	131,552.35	223,362.35	1,211,155.88	0.00
PRESUPUESTO DE EGRESOS EJERCIDO	7,441,634.74	0.00	7,748,995.30	7,820,547.26	7,370,082.78	0.00
SERVICIOS PERSONALES	209,339.06	0.00	5,378,158.41	5,279,959.89	307,537.58	0.00
MATERIALES Y SUMINISTROS	5,142.85	0.00	249,448.47	248,211.32	6,380.00	0.00
SERVICIOS GENERALES	450,896.32	0.00	634,137.37	630,827.33	454,206.36	0.00
TRANSFERENCIAS, ASIGNACIONES, SUBSIDIOS Y OTRAS AYUDAS	6,000.00	0.00	519,400.00	525,400.00	0.00	0.00
INVERSION PUBLICA	0.00	0.00	780,038.70	780,038.70	0.00	0.00
DEUDA PUBLICA	6,770,256.51	0.00	187,812.35	356,110.02	6,601,958.84	0.00
PRESUPUESTO DE EGRESOS PAGADO	43,721,894.11	0.00	7,733,141.30	104,588.04	51,350,447.37	0.00
SERVICIOS PERSONALES	27,320,457.83	0.00	5,207,959.89	87,000.00	32,441,417.72	0.00
MATERIALES Y SUMINISTROS	2,228,031.28	0.00	248,211.32	2,940.08	2,473,302.52	0.00
SERVICIOS GENERALES	6,012,243.60	0.00	630,069.33	0.00	6,642,312.93	0.00
TRANSFERENCIAS, ASIGNACIONES, SUBSIDIOS Y OTRAS AYUDAS	3,811,211.48	0.00	525,400.00	0.00	4,336,611.48	0.00
BIENES MUEBLES, INMUEBLES E INTANGIBLES	332,595.99	0.00	0.00	0.00	332,595.99	0.00
INVERSION PUBLICA	2,232,085.49	0.00	780,038.70	0.00	3,012,124.19	0.00
DEUDA PUBLICA	1,785,268.44	0.00	341,462.06	14,647.96	2,112,082.54	0.00



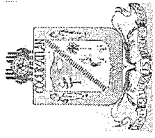
MUNICIPIO DE COQUIMATLAN, COL.
Sistema Integral de Contabilidad Gubernamental
BALANZA DE COMPROBACION
DEL 1 DE AGOSTO AL 31 DE AGOSTO DE 2019

Descripción

Saldo Anterior Movimientos Saldo Actual
Debe Haber Debe Haber Debe Haber

CUENTAS DE CIERRE PRESUPUESTARIO

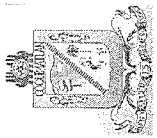
TOTAL: 457,225,326.76 457,225,326.76 90,317,481.98 90,317,481.98 465,481,726.73 465,481,726.73



MUNICIPIO DE COQUIMATLAN, COL.
Sistema Integral de Contabilidad Gubernamental
BALANZA DE COMPROBACION
DEL 1 DE ENERO AL 31 DE AGOSTO DE 2019

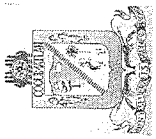
Descripción	Saldo Anterior		Movimientos		Saldo Actual	
	Debe	Haber	Debe	Haber	Debe	Haber
ACTIVO						
ACTIVO CIRCULANTE						
EFFECTIVO Y EQUIVALENTES						
EFFECTIVO	21,901,744.49	0.00	1,15,290,386.46	95,657,801.61	41,534,329.34	0.00
BANCOS/TESORERIA	2,398,948.38	0.00	111,260,762.26	91,882,320.31	21,777,390.33	0.00
DEPOSITOS DE FONDOS DE TERCEROS EN GARANTÍA Y/O ADMINISTRACIÓN	2,386,957.88	0.00	1,059,123.50	1,059,123.50	0.00	0.00
	11,990.50	0.00	110,197,542.76	90,819,100.81	21,765,399.83	0.00
		0.00	4,096.00	4,096.00	11,990.50	0.00
DERECHOS A RECIBIR EFFECTIVO O EQUIVALENTES	17,302,648.22	0.00	1,474,415.51	1,160,512.61	17,616,551.12	0.00
CUENTAS POR COBRAR A CORTO PLAZO	1,727,004.22	0.00	623,057.32	501,500.32	1,848,561.22	0.00
DEUDORES DIVERSOS POR COBRAR A CORTO PLAZO	973,902.31	0.00	65,639.22	52,217.21	987,324.32	0.00
DEUDORES POR ANTICIPOS DE TESORERIA A CORTO PLAZO	12,929.35	0.00	101,148.97	88,242.27	25,836.05	0.00
PRESTAMOS OTORGADOS A CORTO PLAZO	14,588,812.34	0.00	684,570.00	518,552.81	14,754,829.53	0.00
DERECHOS A RECIBIR BIENES O SERVICIOS	2,200,147.89	0.00	2,555,208.69	2,614,968.69	2,140,387.89	0.00
ANTICIPO A PROVEEDORES POR ADQUISICIÓN DE BIENES Y PRESTACIÓN DE SERVICIOS A CORTO PLAZO	1,658,445.76	0.00	323,123.20	382,883.20	1,598,685.76	0.00
ANTICIPO A CONTRATISTAS POR OBRAS PÚBLICAS A CORTO PLAZO	541,702.13	0.00	2,232,085.49	2,232,085.49	541,702.13	0.00
ACTIVO NO CIRCULANTE	131,336,427.08	0.00	6,073,425.60	2,232,085.49	135,177,767.19	0.00
BIENES INMUEBLES, INFRAESTRUCTURA Y CONSTRUCCIONES EN PROCESO	116,902,953.29	0.00	5,740,829.61	2,232,085.49	120,411,697.41	0.00
VIVIENDAS	6,474,064.26	0.00	0.00	0.00	6,474,064.26	0.00
EDIFICIOS NO HABITACIONALES	4,386,372.60	0.00	0.00	0.00	4,386,372.60	0.00
CONSTRUCCIONES EN PROCESO EN BIENES DE DOMINIO PÚBLICO	92,198,423.40	0.00	5,547,030.86	2,162,871.65	95,582,582.61	0.00
CONSTRUCCIONES EN PROCESO EN BIENES PROPIOS	13,844,093.03	0.00	193,798.75	69,213.84	13,968,677.94	0.00
BIENES MUEBLES	13,734,218.91	0.00	332,595.99	0.00	14,066,814.90	0.00
MOBILIARIO Y EQUIPO DE ADMINISTRACIÓN	11,890,705.45	0.00	57,305.99	0.00	11,948,011.44	0.00
MOBILIARIO Y EQUIPO EDUCACIONAL Y RECREATIVO	963,788.00	0.00	0.00	0.00	963,788.00	0.00
EQUIPO DE DEFENSA Y SEGURIDAD	879,725.46	0.00	275,290.00	0.00	1,155,015.46	0.00
ACTIVOS DIFERIDOS	699,254.88	0.00	0.00	0.00	699,254.88	0.00
ESTUDIOS, FORMULACIÓN Y EVALUACIÓN DE PROYECTOS	699,254.88	0.00	0.00	0.00	699,254.88	0.00
PASIVO						
PASIVO CIRCULANTE						
CUENTAS POR PAGAR A CORTO PLAZO	0.00	61,767,675.37	110,458,944.54	96,875,741.50	0.00	48,184,472.33
SERVICIOS PERSONALES POR PAGAR A CORTO PLAZO	0.00	42,304,407.31	83,816,378.22	79,566,090.37	0.00	38,054,119.46
	0.00	2,265,772.80	34,817,644.79	35,933,922.87	0.00	3,382,050.88

[Handwritten signature]



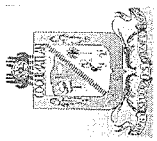
MUNICIPIO DE COQUIMATLAN, COL.
 Sistema Integral de Contabilidad Gubernamental
BALANZA DE COMPROBACION
DEL 1 DE ENERO AL 31 DE AGOSTO DE 2019

Descripción	Saldo Anterior		Movimientos		Saldo Actual	
	Debe	Haber	Debe	Haber	Debe	Haber
PROVEEDORES POR PAGAR A CORTO PLAZO	0.00	1,502,968.52	28,210,632.73	28,204,065.93	0.00	1,496,401.72
CONTRATISTAS POR OBRAS PÚBLICAS POR PAGAR A CORTO PLAZO	0.00	431,892.09	3,304,906.65	3,623,586.80	0.00	750,572.24
TRANSFERENCIAS OTORGADAS POR PAGAR A CORTO PLAZO	0.00	430,441.83	5,096,757.21	4,353,862.28	312,453.10	0.00
RETENCIONES Y CONTRIBUCIONES POR PAGAR A CORTO PLAZO	0.00	23,198,983.75	7,386,196.02	6,951,497.84	0.00	22,764,285.57
DEVOLUCIONES DE LA LEY DE INGRESO POR PAGAR A CORTO PLAZO	1,038.86	0.00	0.00	0.00	1,038.86	0.00
OTRAS CUENTAS POR PAGAR A CORTO PLAZO	0.00	14,475,387.18	5,000,240.82	499,154.65	0.00	9,974,301.01
DOCUMENTOS POR PAGAR A CORTO PLAZO	0.00	74,274.31	1,999.84	1,999.84	0.00	74,274.31
OTROS DOCUMENTOS POR PAGAR A CORTO PLAZO	0.00	74,274.31	1,999.84	1,999.84	0.00	74,274.31
PORCIÓN A CORTO PLAZO DE LA DEUDA PÚBLICA A LARGO PLAZO	0.00	19,224,589.29	26,640,566.48	17,307,651.29	0.00	9,891,674.10
PORCIÓN A CORTO PLAZO DE LA DEUDA PÚBLICA INTERNA	0.00	19,224,589.29	26,640,566.48	17,307,651.29	0.00	9,891,674.10
FONDOS Y BIENES DE TERCEROS EN GARANTÍA Y/O ADMINISTRACIÓN A CORTO PLAZO	0.00	67,319.34	0.00	0.00	0.00	67,319.34
FONDOS EN GARANTÍA A CORTO PLAZO	0.00	67,319.34	0.00	0.00	0.00	67,319.34
OTROS PASIVOS A CORTO PLAZO	0.00	97,085.12	0.00	0.00	0.00	97,085.12
INGRESOS POR CLASIFICAR	0.00	97,085.12	0.00	0.00	0.00	97,085.12
PASIVO NO CIRCULANTE	0.00	0.00	0.00	6,866,097.19	0.00	6,866,097.19
DEUDA PÚBLICA A LARGO PLAZO	0.00	0.00	0.00	6,866,097.19	0.00	6,866,097.19
PRÉSTAMOS DE LA DEUDA INTERNA POR PAGAR A LARGO PLAZO	0.00	0.00	0.00	6,866,097.19	0.00	6,866,097.19
HACIENDA PÚBLICA/ PATRIMONIO						
HACIENDA PÚBLICA/ PATRIMONIO GENERADO	0.00	91,470,496.20	110,493.69	288,863.02	0.00	91,648,865.53
RESULTADOS DE EJERCICIOS ANTERIORES	0.00	79,195,991.69	110,493.69	288,863.02	0.00	79,374,361.02
RESULTADO EJERCICIO 2006	9,908,965.82	0.00	0.00	0.00	9,908,965.82	0.00
RESULTADO EJERCICIO 2008	0.00	4,148,484.46	0.00	0.00	0.00	4,148,484.46
RESULTADO EJERCICIO 2009	1,903,753.14	0.00	0.00	0.00	1,903,753.14	0.00
RESULTADO EJERCICIO 2010	0.00	1,516,535.05	0.00	0.00	0.00	1,516,535.05
RESULTADO EJERCICIO 2011	0.00	506,967.50	0.00	120,602.44	0.00	627,569.94
SUP O DEF 1990	489,733.84	0.00	0.00	0.00	489,733.84	0.00
SUP O DEF 1991	86,476.40	0.00	0.00	0.00	86,476.40	0.00
SUP O DEF 1992	238,128.61	0.00	0.00	0.00	238,128.61	0.00
SUP O DEF 1993	419,074.88	0.00	0.00	0.00	419,074.88	0.00
SUP O DEF 1994	396,403.36	0.00	0.00	0.00	396,403.36	0.00



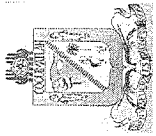
MUNICIPIO DE COQUIMATLAN, COL.
 Sistema Integral de Contabilidad Gubernamental
BALANZA DE COMPROBACION
DEL 1 DE ENERO AL 31 DE AGOSTO DE 2019

Descripción	Saldo Anterior		Movimientos		Saldo Actual	
	Debe	Haber	Debe	Haber	Debe	Haber
SUP O DEF 1995	105,595.46	0.00	0.00	0.00	105,595.46	0.00
SUP O DEF 1996	360,950.40	0.00	0.00	0.00	360,950.40	0.00
SUP O DEF 1997	0.00	2,428,046.29	0.00	0.00	0.00	2,428,046.29
SUP O DE F1998	0.00	1,077,382.20	0.00	0.00	0.00	1,077,382.20
SUP O DEF 1999	0.00	1,574,368.51	0.00	0.00	0.00	1,574,368.51
SUP O DEF 2000	0.00	684,511.01	0.00	0.00	0.00	684,511.01
SUP O DEF 2001	5,830,439.30	0.00	0.00	0.00	5,830,439.30	0.00
SUP O DEF 2002	0.00	1,910,777.48	0.00	0.00	0.00	1,910,777.48
RESULTADO EJERCICIO 2003	962,044.80	0.00	0.00	0.00	962,044.80	0.00
RESULTADO EJERCICIO 2004	0.00	3,342,415.89	0.00	0.00	0.00	3,342,415.89
RESULTADO EJER ANTERIORES	1,173,042.82	0.00	0.00	0.00	1,173,042.82	0.00
RESULTADO EJERCICIO 2005	1,256,399.24	0.00	0.00	0.00	1,256,399.24	0.00
RESULTADO EJERCICIO 2007	4,731,841.54	0.00	0.00	0.00	4,731,841.54	0.00
RESULTADO EJERCICIO 2012	1,126,402.00	0.00	0.00	0.00	1,097,445.64	0.00
RESULTADO EJERCICIO 2013	0.00	6,940,374.38	0.00	28,956.36	0.00	6,951,378.55
RESULTADO EJERCICIO 2014	0.00	12,411,882.02	0.00	11,004.17	0.00	12,411,888.99
RESULTADO EJERCICIO 2015	0.00	9,483,580.22	0.00	6.97	0.00	9,511,920.95
RESULTADO EJERCICIO 2016	0.00	17,011,002.62	0.00	28,340.73	0.00	17,041,178.34
RESULTADO EJERCICIO 2017	0.00	21,429,172.78	107,560.00	30,175.72	0.00	21,321,711.38
RESULTADO EJERCICIO 2018	0.00	23,719,742.89	2,933.69	98.60	0.00	23,786,487.23
RESERVAS	0.00	12,274,504.51	0.00	69,678.03	0.00	12,274,504.51
RESERVAS DE PATRIMONIO	0.00	12,274,504.51	0.00	0.00	0.00	12,274,504.51
INGRESOS						
INGRESOS DE GESTIÓN	0.00	0.00	1,690.54	14,344,560.57	0.00	14,342,870.03
IMPUESTOS	0.00	0.00	0.00	5,429,388.03	0.00	5,429,388.03
IMPUESTOS SOBRE EL PATRIMONIO	0.00	0.00	0.00	4,469,878.81	0.00	4,469,878.81
IMPUESTO SOBRE LA PRODUCCIÓN, EL CONSUMO Y LAS TRANSACCIONES	0.00	0.00	0.00	541,594.69	0.00	541,594.69
ACCESORIOS	0.00	0.00	0.00	417,914.53	0.00	417,914.53
DERECHOS	0.00	0.00	0.00	3,678,883.42	0.00	3,678,883.42
DERECHOS POR EL USO, GOCE, APROVECHAMIENTO O EXPLOTACIÓN DE BIENES DE DOMINIO PÚBLICO	0.00	0.00	0.00	253,298.60	0.00	253,298.60
DERECHOS POR PRESTACIÓN DE SERVICIOS	0.00	0.00	0.00	0.00	0.00	0.00
OTROS DERECHOS	0.00	0.00	0.00	1,515,641.28	0.00	1,515,641.28
PRODUCTOS DE TIPO CORRIENTE	0.00	0.00	1,690.54	196,971.48	0.00	195,280.94
PRODUCTOS DERIVADOS DEL USO Y APROVECHAMIENTO DE BIENES NO SUJETOS A RÉGIMEN	0.00	0.00	0.00	1,182.86	0.00	1,182.86



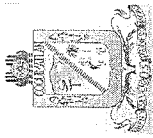
MUNICIPIO DE COQUIMATLAN, COL.
 Sistema Integral de Contabilidad Gubernamental
BALANZA DE COMPROBACION
DEL 1 DE ENERO AL 31 DE AGOSTO DE 2019

Descripción	Saldo Anterior		Movimientos		Saldo Actual	
	Debe	Haber	Debe	Haber	Debe	Haber
DE DOMINIO PÚBLICO	0.00	0.00	1,690.54	195,788.62	0.00	194,098.08
OTROS PRODUCTOS QUE GENERAN INGRESOS CORRIENTES	0.00	0.00	0.00	5,039,317.64	0.00	5,039,317.64
APROVECHAMIENTOS DE TIPO CORRIENTE						
MULTAS	0.00	0.00	0.00	143,052.90	0.00	143,052.90
INDEMNIZACIONES	0.00	0.00	0.00	37,789.74	0.00	37,789.74
OTROS APROVECHAMIENTOS	0.00	0.00	0.00	4,858,475.00	0.00	4,858,475.00
PARTICIPACIONES, APORTACIONES, TRANSFERENCIAS, ASIGNACIONES, SUBSIDIOS Y OTRAS AYUDAS						
PARTICIPACIONES Y APORTACIONES						
PARTICIPACIONES	0.00	0.00	352,117.63	63,471,524.81	0.00	63,119,407.18
APORTACIONES	0.00	0.00	352,117.63	40,998,404.51	0.00	40,646,286.88
CONVENIOS	0.00	0.00	0.00	18,678,349.00	0.00	18,678,349.00
	0.00	0.00	0.00	3,794,771.30	0.00	3,794,771.30
GASTOS Y OTRAS PÉRDIDAS						
GASTOS DE FUNCIONAMIENTO						
SERVICIOS PERSONALES						
REMUNERACIONES AL PERSONAL DE CARÁCTER PERMANENTE	0.00	0.00	43,425,047.34	852,399.82	42,572,647.52	0.00
	0.00	0.00	32,977,564.01	228,608.71	32,748,955.30	0.00
	0.00	0.00	19,044,915.30	16,784.34	19,028,130.96	0.00
REMUNERACIONES ADICIONALES Y ESPECIALES	0.00	0.00	2,236,196.59	42,134.01	2,194,062.58	0.00
SEGURIDAD SOCIAL	0.00	0.00	2,084,121.21	911.05	2,083,210.16	0.00
OTRAS PRESTACIONES SOCIALES Y ECONOMICAS	0.00	0.00	8,405,630.91	168,779.31	8,236,851.60	0.00
PAGO DE ESTIMULOS A SERVIDORES PUBLICOS	0.00	0.00	1,206,700.00	0.00	1,206,700.00	0.00
MATERIALES Y SUMINISTROS						
MATERIALES DE ADMINISTRACION, EMISION DE DOCUMENTOS Y ARTICULOS OFICIALES	0.00	0.00	2,741,953.65	60,755.47	2,681,198.18	0.00
	0.00	0.00	363,029.55	12,755.19	350,274.36	0.00
MATERIALES Y ARTICULOS DE CONSTRUCCION Y DE REPARACION	0.00	0.00	32,471.31	1,528.84	30,942.47	0.00
PRODUCTOS QUIMICOS, FARMACEUTICOS Y DE LABORATORIO	0.00	0.00	4,347.00	0.00	4,347.00	0.00
COMBUSTIBLES, LUBRICANTES Y ADITIVOS	0.00	0.00	2,006,584.16	46,025.12	1,960,559.04	0.00
VESTUARIO, BLANCOS, PRENDAS DE PROTECCION Y ARTICULOS DEPORTIVOS	0.00	0.00	239,038.22	167.99	238,870.23	0.00
MATERIALES Y SUMINISTROS PARA SEGURIDAD HERRAMIENTAS, REFACCIONES Y ACCESORIOS MENORES	0.00	0.00	17,799.28	0.00	17,799.28	0.00
	0.00	0.00	78,684.13	278.33	78,405.80	0.00
SERVICIOS GENERALES						
SERVICIOS BÁSICOS	0.00	0.00	7,705,529.68	563,035.64	7,142,494.04	0.00
SERVICIOS DE ARRENDAMIENTO	0.00	0.00	3,966,549.39	468,886.59	3,497,662.80	0.00
	0.00	0.00	159,431.76	232.00	159,199.76	0.00



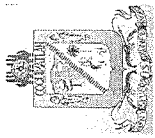
MUNICIPIO DE COQUIMATLAN, COL.
Sistema Integral de Contabilidad Gubernamental
BALANZA DE COMPROBACION
DEL 1 DE ENERO AL 31 DE AGOSTO DE 2019

Descripción	Saldo Anterior		Movimientos		Saldo Actual	
	Debe	Haber	Debe	Haber	Debe	Haber
SERVICIOS PROFESIONALES, CIENTÍFICOS Y TÉCNICOS Y OTROS SERVICIOS	0.00	0.00	92,989.26	34,800.00	58,189.26	0.00
SERVICIOS FINANCIEROS, BANCARIOS Y COMERCIALES	0.00	0.00	16,112.88	0.00	16,112.88	0.00
SERVICIOS DE INSTALACION, REPARACION, MANTENIMIENTO Y CONSERVACION	0.00	0.00	1,094,787.28	34,972.99	1,059,814.29	0.00
SERVICIOS DE COMUNICACION SOCIAL Y PUBLICIDAD	0.00	0.00	24,620.00	0.00	24,620.00	0.00
SERVICIOS DE TRASLADO Y VIATICOS	0.00	0.00	54,117.28	0.00	54,117.28	0.00
SERVICIOS OFICIALES	0.00	0.00	940,566.48	13,817.08	926,749.40	0.00
OTROS SERVICIOS GENERALES	0.00	0.00	1,356,355.35	10,326.98	1,346,028.37	0.00
TRANSFERENCIAS, ASIGNACIONES, SUBSIDIOS Y OTRAS AYUDAS	0.00	0.00	4,360,811.48	24,200.00	4,336,611.48	0.00
TRANSFERENCIAS AL RESTO DEL SECTOR PUBLICO	0.00	0.00	4,000,000.00	0.00	4,000,000.00	0.00
TRANSFERENCIAS A ENTIDADES FEDERATIVAS Y MUNICIPIOS	0.00	0.00	4,000,000.00	0.00	4,000,000.00	0.00
AYUDAS SOCIALES	0.00	0.00	360,811.48	24,200.00	336,611.48	0.00
AYUDAS SOCIALES A PERSONAS	0.00	0.00	212,436.00	18,500.00	193,936.00	0.00
AYUDAS SOCIALES A INSTITUCIONES	0.00	0.00	148,375.48	5,700.00	142,675.48	0.00
INTERESES, COMISIONES Y OTROS GASTOS DE LA DEUDA PÚBLICA	0.00	0.00	540,356.73	0.00	540,356.73	0.00
INTERESES DE LA DEUDA PUBLICA	0.00	0.00	540,356.73	0.00	540,356.73	0.00
INTERESES DE LA DEUDA PÚBLICA INTERNA	0.00	0.00	540,356.73	0.00	540,356.73	0.00
CUENTAS DE CIERRE CONTABLE						
CUENTAS DE ORDEN CONTABLES						
CUENTAS DE ORDEN PRESUPUESTARIAS						
LEY DE INGRESOS	0.00	0.00	255,932,547.60	255,932,547.60	0.00	0.00
LEY DE INGRESOS ESTIMADA	0.00	0.00	92,272,797.12	0.00	92,272,797.12	0.00
IMPUESTOS	0.00	0.00	5,524,993.97	0.00	5,524,993.97	0.00
DERECHOS	0.00	0.00	4,379,874.62	0.00	4,379,874.62	0.00
PRODUCTOS DE TIPO CORRIENTE	0.00	0.00	1,891,684.81	0.00	1,891,684.81	0.00
APROVECHAMIENTOS DE TIPO CORRIENTE	0.00	0.00	113,593.72	0.00	113,593.72	0.00
PARTICIPACIONES Y APORTACIONES.	0.00	0.00	80,362,650.00	0.00	80,362,650.00	0.00
LEY DE INGRESOS POR EJECUTAR	0.00	0.00	77,816,085.38	99,946,568.67	0.00	22,130,483.29
IMPUESTOS	0.00	0.00	5,429,388.03	5,524,993.97	0.00	95,605.94
DERECHOS	0.00	0.00	3,678,883.42	4,379,874.62	0.00	700,991.20
PRODUCTOS DE TIPO CORRIENTE	0.00	0.00	196,971.48	1,893,375.35	0.00	1,696,403.87
APROVECHAMIENTOS DE TIPO CORRIENTE	0.00	0.00	5,039,317.64	113,593.72	4,925,723.92	0.00



MUNICIPIO DE COQUIMATLAN, COL.
Sistema Integral de Contabilidad Gubernamental
BALANZA DE COMPROBACION
DEL 1 DE ENERO AL 31 DE AGOSTO DE 2019

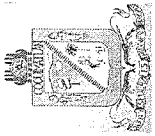
Descripción	Saldo Anterior		Movimientos		Saldo Actual	
	Debe	Haber	Debe	Haber	Debe	Haber
PARTICIPACIONES Y APORTACIONES.	0.00	0.00	63,471,524.81	88,034,731.01	0.00	24,563,206.20
MODIFICACIONES A LA LEY DE INGRESOS ESTIMADA	0.00	0.00	7,319,963.38	0.00	7,319,963.38	0.00
PARTICIPACIONES Y APORTACIONES.	0.00	0.00	7,319,963.38	0.00	7,319,963.38	0.00
LEY DE INGRESOS DEVENGADA	0.00	0.00	78,169,893.55	78,169,893.55	0.00	0.00
IMPUESTOS	0.00	0.00	5,429,388.03	5,429,388.03	0.00	0.00
DERECHOS	0.00	0.00	3,678,883.42	3,678,883.42	0.00	0.00
PRODUCTOS DE TIPO CORRIENTE	0.00	0.00	198,662.02	198,662.02	0.00	0.00
APROVECHAMIENTOS DE TIPO CORRIENTE	0.00	0.00	5,039,317.64	5,039,317.64	0.00	0.00
PARTICIPACIONES Y APORTACIONES.	0.00	0.00	63,823,642.44	63,823,642.44	0.00	0.00
LEY DE INGRESOS RECAUDADA	0.00	0.00	353,808.17	77,816,085.38	0.00	77,462,277.21
IMPUESTOS	0.00	0.00	0.00	5,429,388.03	0.00	5,429,388.03
DERECHOS	0.00	0.00	0.00	3,678,883.42	0.00	3,678,883.42
PRODUCTOS DE TIPO CORRIENTE	0.00	0.00	1,690.54	196,971.48	0.00	195,280.94
APROVECHAMIENTOS DE TIPO CORRIENTE	0.00	0.00	0.00	5,039,317.64	0.00	5,039,317.64
PARTICIPACIONES Y APORTACIONES.	0.00	0.00	352,117.63	63,471,524.81	0.00	63,119,407.18
PRESUPUESTO DE EGRESOS	0.00	0.00	392,637,204.69	392,637,204.69	0.00	0.00
PRESUPUESTO DE EGRESOS APROBADO	0.00	0.00	0.00	92,272,797.12	0.00	92,272,797.12
SERVICIOS PERSONALES	0.00	0.00	0.00	59,223,411.86	0.00	59,223,411.86
MATERIALES Y SUMINISTROS	0.00	0.00	0.00	4,400,067.37	0.00	4,400,067.37
SERVICIOS GENERALES	0.00	0.00	0.00	9,097,896.57	0.00	9,097,896.57
TRANSFERENCIAS, ASIGNACIONES, SUBSIDIOS Y OTRAS AYUDAS	0.00	0.00	0.00	6,419,997.08	0.00	6,419,997.08
BIENES MUEBLES, INMUEBLES E INTANGIBLES	0.00	0.00	0.00	78,103.92	0.00	78,103.92
INVERSION PUBLICA	0.00	0.00	0.00	10,948,853.00	0.00	10,948,853.00
DEUDA PUBLICA	0.00	0.00	0.00	2,104,467.32	0.00	2,104,467.32
PRESUPUESTO DE EGRESOS POR EJERCER	0.00	0.00	124,280,986.56	93,089,730.66	31,191,255.90	0.00
SERVICIOS PERSONALES	0.00	0.00	63,621,352.06	37,146,895.50	26,474,456.56	0.00
MATERIALES Y SUMINISTROS	0.00	0.00	5,188,318.87	3,583,702.08	1,604,616.79	0.00
SERVICIOS GENERALES	0.00	0.00	14,742,021.81	11,540,201.28	3,201,820.53	0.00
TRANSFERENCIAS, ASIGNACIONES, SUBSIDIOS Y OTRAS AYUDAS	0.00	0.00	6,554,412.31	4,471,026.71	2,083,385.60	0.00
BIENES MUEBLES, INMUEBLES E INTANGIBLES	0.00	0.00	684,623.92	636,686.59	47,937.33	0.00
INVERSION PUBLICA	0.00	0.00	29,693,002.09	24,093,233.06	5,599,769.03	0.00
DEUDA PUBLICA	0.00	0.00	3,797,255.50	11,617,985.44	0.00	7,820,729.94
MODIFICACIONES AL PRESUPUESTO DE EGRESOS APROBADO	0.00	0.00	23,726,758.64	31,046,722.02	0.00	7,319,963.38
SERVICIOS PERSONALES	0.00	0.00	4,169,331.49	4,169,331.49	0.00	0.00



MUNICIPIO DE COQUIMATLAN, COL.
 Sistema Integral de Contabilidad Gubernamental
BALANZA DE COMPROBACION
 DEL 1 DE ENERO AL 31 DE AGOSTO DE 2019

Descripción	Saldo Anterior		Movimientos		Saldo Actual	
	Debe	Haber	Debe	Haber	Debe	Haber
MATERIALES Y SUMINISTROS	0.00	0.00	833,855.79	719,603.39	114,252.40	0.00
SERVICIOS GENERALES	0.00	0.00	3,829,843.60	5,076,261.60	0.00	1,246,418.00
TRANSFERENCIAS, ASIGNACIONES, SUBSIDIOS Y OTRAS AYUDAS	0.00	0.00	110,215.23	110,215.23	0.00	0.00
BIENES MUEBLES, INMUEBLES E INTANGIBLES	0.00	0.00	304,090.60	606,520.00	0.00	302,429.40
INVERSION PUBLICA	0.00	0.00	12,858,780.71	18,744,149.09	0.00	5,885,368.38
DEUDA PUBLICA	0.00	0.00	1,620,641.22	1,620,641.22	0.00	0.00
PRESUPUESTO DE EGRESOS COMPROMETIDO	0.00	0.00	70,311,718.80	62,586,010.57	7,725,708.23	0.00
SERVICIOS PERSONALES	0.00	0.00	33,206,172.72	33,206,172.72	0.00	0.00
MATERIALES Y SUMINISTROS	0.00	0.00	2,810,601.76	2,810,601.76	0.00	0.00
SERVICIOS GENERALES	0.00	0.00	8,273,393.32	8,273,393.32	0.00	0.00
TRANSFERENCIAS, ASIGNACIONES, SUBSIDIOS Y OTRAS AYUDAS	0.00	0.00	4,385,011.48	4,385,011.48	0.00	0.00
BIENES MUEBLES, INMUEBLES E INTANGIBLES	0.00	0.00	332,595.99	332,595.99	0.00	0.00
INVERSION PUBLICA	0.00	0.00	11,234,452.35	3,508,744.12	7,725,708.23	0.00
DEUDA PUBLICA	0.00	0.00	10,069,491.18	10,069,491.18	0.00	0.00
PRESUPUESTO DE EGRESOS DEVENGADO	0.00	0.00	62,198,151.82	60,242,885.60	1,955,266.22	0.00
SERVICIOS PERSONALES	0.00	0.00	33,206,172.72	33,206,172.72	0.00	0.00
MATERIALES Y SUMINISTROS	0.00	0.00	2,741,953.65	2,540,437.99	201,515.66	0.00
SERVICIOS GENERALES	0.00	0.00	7,989,732.68	7,943,757.93	45,974.75	0.00
TRANSFERENCIAS, ASIGNACIONES, SUBSIDIOS Y OTRAS AYUDAS	0.00	0.00	4,385,011.48	4,385,011.48	0.00	0.00
BIENES MUEBLES, INMUEBLES E INTANGIBLES	0.00	0.00	332,595.99	332,595.99	0.00	0.00
INVERSION PUBLICA	0.00	0.00	3,508,744.12	3,012,124.19	496,619.93	0.00
DEUDA PUBLICA	0.00	0.00	10,033,941.18	8,822,785.30	1,211,155.88	0.00
PRESUPUESTO DE EGRESOS EJERCIDO	0.00	0.00	60,031,640.16	52,661,557.38	7,370,082.78	0.00
SERVICIOS PERSONALES	0.00	0.00	33,335,293.48	33,027,755.90	307,537.58	0.00
MATERIALES Y SUMINISTROS	0.00	0.00	2,542,285.81	2,535,905.81	6,380.00	0.00
SERVICIOS GENERALES	0.00	0.00	7,598,528.45	7,144,322.09	454,206.36	0.00
TRANSFERENCIAS, ASIGNACIONES, SUBSIDIOS Y OTRAS AYUDAS	0.00	0.00	4,390,111.48	4,390,111.48	0.00	0.00
BIENES MUEBLES, INMUEBLES E INTANGIBLES	0.00	0.00	332,595.99	332,595.99	0.00	0.00
INVERSION PUBLICA	0.00	0.00	3,012,124.19	3,012,124.19	0.00	0.00
DEUDA PUBLICA	0.00	0.00	8,820,700.76	2,218,741.92	6,601,958.84	0.00
PRESUPUESTO DE EGRESOS PAGADO	0.00	0.00	52,087,948.71	737,501.34	51,350,447.37	0.00
SERVICIOS PERSONALES	0.00	0.00	32,799,147.19	357,729.47	32,441,417.72	0.00
MATERIALES Y SUMINISTROS	0.00	0.00	2,535,905.81	62,603.29	2,473,302.52	0.00
SERVICIOS GENERALES	0.00	0.00	6,860,119.09	217,806.16	6,642,312.93	0.00

[Handwritten signature]



MUNICIPIO DE COQUIMATLAN, COL.
Sistema Integral de Contabilidad Gubernamental
BALANZA DE COMPROBACION
DEL 1 DE ENERO AL 31 DE AGOSTO DE 2019


Descripción	Saldo Anterior		Movimientos		Saldo Actual	
	Debe	Haber	Debe	Haber	Debe	Haber
TRANSFERENCIAS, ASIGNACIONES, SUBSIDIOS Y OTRAS AYUDAS	0.00	0.00	4,365,911.48	29,300.00	4,336,611.48	0.00
BIENES MUEBLES, INMUEBLES E INTANGIBLES	0.00	0.00	332,595.99	0.00	332,595.99	0.00
INVERSION PUBLICA	0.00	0.00	3,012,124.19	0.00	3,012,124.19	0.00
DEUDA PUBLICA	0.00	0.00	2,182,144.96	70,062.42	2,112,082.54	0.00

CUENTAS DE CIERRE PRESUPUESTARIO

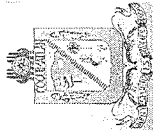
TOTAL: 182,228,462.04 182,228,462.04 929,183,026.30 929,183,026.30 465,481,726.73 465,481,726.73



**H. Ayuntamiento de Coquimatlán
Administración 2018-2021**



	Estado Analítico del ingresos



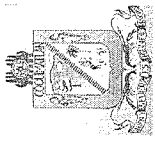
MUNICIPIO DE COQUIMATLAN, COL.
Sistema Integral de Contabilidad Gubernamental

ESTADO ANALITICO DE INGRESOS

DEL 1 DE AGOSTO AL 31 DE AGOSTO DE 2019

Análisis por: Fuente y Origen de Ingresos -- Clasificación por Rubro de Ingresos

Clave Presupuestaria FF-OR-Rubro-Tipo-Clase-Conc	Descripción	Est Ago-Ago	PrM Ago-Ago	Dev Ago-Ago	Rec Ago-Ago	PrR Ago-Ago
01	NO ETIQUETADO	5,857,914.49	5,857,914.49	6,247,711.75	6,247,711.75	-389,797.26
01 01	RECURSOS FISCALES	736,302.74	736,302.74	1,007,955.02	1,007,955.02	-271,652.28
01 01 1	IMPUESTOS	177,971.45	177,971.45	427,659.72	427,659.72	-249,688.27
01 01 1 2	IMPUESTOS SOBRE EL PATRIMONIO	116,615.82	116,615.82	379,455.81	379,455.81	-262,839.99
01 01 1 2 1	IMPUESTO PREDIAL	116,615.82	116,615.82	379,455.81	379,455.81	-262,839.99
01 01 1 2 1 1	IMPUESTO PREDIAL URBANO EDIFICADO	56,734.99	56,734.99	220,596.76	220,596.76	-163,861.77
01 01 1 2 1 2	IMPUESTO PREDIAL URBANO NO EDIFICADO	20,394.14	20,394.14	25,818.34	25,818.34	-5,424.20
01 01 1 2 1 3	IMPUESTO PREDIAL RÚSTICO	30,434.21	30,434.21	114,327.78	114,327.78	-83,893.57
01 01 1 2 1 4	IMPUESTO PREDIAL PARCELAS	1,711.80	1,711.80	4,229.25	4,229.25	-2,517.45
01 01 1 2 1 5	IMPUESTO PREDIAL CEMENTERIOS	10,695.21	10,695.21	30,700.28	30,700.28	-20,005.07
01 01 1 2 1 6	DESCUENTOS Y BONIFICACIONES POR PRONTO PAGO	0.00	0.00	0.00	0.00	0.00
01 01 1 2 1 8	DESCUENTOS Y BONIFICACIONES DISCAPACITADOS Y TERCERA EDAD	-3,354.53	-3,354.53	-16,216.60	-16,216.60	12,862.07
01 01 1 3	IMPUESTOS SOBRE LA PRODUCCIÓN, EL CONSUMO Y LAS TRANSACCIONES	46,554.81	46,554.81	30,640.57	30,640.57	15,914.24
01 01 1 3 1	IMPUESTO SOBRE TRANSMISIONES PATRIMONIALES	46,554.81	46,554.81	30,640.57	30,640.57	15,914.24
01 01 1 7	ACCESORIOS DE IMPUESTOS	14,800.82	14,800.82	17,563.34	17,563.34	-2,762.52
01 01 1 7 1	ACCESORIOS DE IMPUESTO PREDIAL	14,800.82	14,800.82	17,563.34	17,563.34	-2,762.52
01 01 1 7 1 1	GASTOS DE EJECUCIÓN	3,536.51	3,536.51	8,148.85	8,148.85	-4,612.34
01 01 1 7 1 2	MULTAS	0.00	0.00	1,013.88	1,013.88	-1,013.88
01 01 1 7 1 3	RECARGOS	21,025.88	21,025.88	195,036.98	195,036.98	-174,011.10
01 01 1 7 1 5	HONORARIOS DE NOTIFICACIÓN	77.75	77.75	422.45	422.45	-344.70
01 01 1 7 1 6	DESCUENTOS EN RECARGOS	-9,839.32	-9,839.32	-187,058.82	-187,058.82	177,219.50
01 01 4	DERECHOS	366,137.43	366,137.43	569,090.38	569,090.38	-202,952.95
01 01 4 1	DERECHOS POR EL USO, GOCE, APROVECHAMIENTO O EXPLOTACIÓN DE BIENES DE DOMINIO PÚBLICO	11,752.56	11,752.56	20,897.32	20,897.32	-9,144.76
01 01 4 1 1	USO DE VÍAS Y ÁREAS PÚBLICAS	11,752.56	11,752.56	20,897.32	20,897.32	-9,144.76
01 01 4 1 1 4	ESTACIONAMIENTO PÚBLICO DE PROPIEDAD MUNICIPAL	0.00	0.00	0.00	0.00	0.00
01 01 4 1 1 6	USO PARA PUESTOS HIJOS, SEMIFIOS, AMBULANTES Y TIANGUIS	11,752.56	11,752.56	20,897.32	20,897.32	-9,144.76
01 01 4 1 1 8	OTROS NO ESPECIFICADOS	0.00	0.00	0.00	0.00	0.00
01 01 4 3	DERECHOS POR PRESTACIÓN DE SERVICIOS	233,637.38	233,637.38	426,870.83	426,870.83	-193,233.45
01 01 4 3 1	INGRESOS FINANCIEROS	32,571.20	32,571.20	29,203.79	29,203.79	3,367.41
01 01 4 3 1 1	INTERESE GANADOS DE GASTO CORRIENTE	29,487.37	29,487.37	28,128.96	28,128.96	1,358.41
01 01 4 3 1 2	INTERESES GANADOS DE FAIS	2,403.14	2,403.14	529.08	529.08	1,874.06
01 01 4 3 1 3	INTERESE GANADOS DE FORTAMUN	680.69	680.69	545.75	545.75	134.94
01 01 4 3 2	ALUMBRADO PÚBLICO	174,587.59	174,587.59	367,495.64	367,495.64	-192,908.05
01 01 4 3 2 1	RECAUDACION CFE	174,587.59	174,587.59	355,592.66	355,592.66	-181,005.07
01 01 4 3 2 2	RECAUDACION TESORERIA	0.00	0.00	11,902.98	11,902.98	-11,902.98
01 01 4 3 3	ASEO PÚBLICO	0.00	0.00	0.00	0.00	0.00

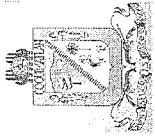


MUNICIPIO DE COQUIMATLAN, COL.
Sistema Integral de Contabilidad Gubernamental

ESTADO ANALITICO DE INGRESOS
DEL 1 DE AGOSTO AL 31 DE AGOSTO DE 2019

Análisis por: Fuente y Origen de Ingresos -- Clasificación por Rubro de Ingresos

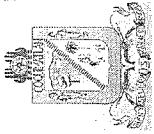
Clave Presupuestaria FF-OR-Rubro-Tipo-Clase-Conc	Descripción	Est Ago-Ago	PrM Ago-Ago	Dev Ago-Ago	Rec Ago-Ago	PrR Ago-Ago
01 01 4 3 4 0	CEMENTERIOS	3,652.79	3,652.79	1,833.43	1,833.43	1,819.36
01 01 4 3 5 0	RASTRO	22,825.80	22,825.80	28,337.97	28,337.97	-5,512.17
01 01 4 4 0 0	OTROS DERECHOS	120,747.49	120,747.49	121,322.23	121,322.23	-574.74
01 01 4 4 1 0	LICENCIAS, PERMISOS, AUTORIZACIONES Y REFRENDOS	3,423.25	3,423.25	9,846.44	9,846.44	-6,423.19
01 01 4 4 1 1	PERMISOS DE CONSTRUCCIÓN	744.93	744.93	1,163.09	1,163.09	-418.16
01 01 4 4 1 3	PERMISO PARA DEMOLICIÓN	0.00	0.00	185.88	185.88	-185.88
01 01 4 4 1 5	PERMISO PARA CONSTRUCCIÓN DE ALBERCAS	0.00	0.00	3,542.66	3,542.66	-3,542.66
01 01 4 4 1 6	PERMISO PARA BARDEOS	0.00	0.00	0.00	0.00	0.00
01 01 4 4 1 9	OTROS PERMISOS DE CONTRUCCÓN	166.04	166.04	422.45	422.45	-256.41
01 01 4 4 1 10	ALINEAMIENTOS	74.87	74.87	979.56	979.56	-904.69
01 01 4 4 1 11	DESIGNACIÓN DE NÚMERO OFICIAL	332.07	332.07	1,267.35	1,267.35	-935.28
01 01 4 4 1 13	DICTAMEN DE VOCACIÓN DE SUELO	1,607.23	1,607.23	511.16	511.16	1,096.07
01 01 4 4 1 15	LICENCIA PARA ROMPER PAVIMENTOS, BANQUETAS O MACHUELOS.	83.02	83.02	929.39	929.39	-846.37
01 01 4 4 1 16	AUTORIZACIÓN DE PROGRAMA PARCIAL DE URBANIZACIÓN	0.00	0.00	0.00	0.00	0.00
01 01 4 4 1 20	LICENCIA DE URBANIZACIÓN	0.00	0.00	0.00	0.00	0.00
01 01 4 4 1 22	SUPERVISIÓN DE OBRAS	0.00	0.00	0.00	0.00	0.00
01 01 4 4 1 23	INCORPORACIÓN MUNICIPAL	0.00	0.00	0.00	0.00	0.00
01 01 4 4 1 24	CERTIFICADO DE HABITABILIDAD.	0.00	0.00	0.00	0.00	0.00
01 01 4 4 1 25	INSCRIPCIÓN O REFRENDO COMO PERITO DE OBRA.	415.09	415.09	844.90	844.90	-429.81
01 01 4 4 2 0	ANUNCIOS Y PUBLICIDAD	3,627.89	3,627.89	0.00	0.00	3,627.89
01 01 4 4 2 1	PUBLICIDAD PERMANENTE	3,627.89	3,627.89	0.00	0.00	3,627.89
01 01 4 4 3 0	BEBIDAS ALCOHOLICAS	46,883.91	46,883.91	59,255.33	59,255.33	-12,371.42
01 01 4 4 3 1	EXPEDICIÓN DE LICENCIAS PARA FUNCIONAMIENTO DE ESTABLECIMIENTO	28,077.84	28,077.84	10,561.33	10,561.33	17,516.51
01 01 4 4 3 2	REFRENDO DE ANUAL DE LICENCIA	9,632.57	9,632.57	31,626.93	31,626.93	-21,994.36
01 01 4 4 3 3	CAMBIO DE DOMICILIO	83.02	83.02	0.00	0.00	83.02
01 01 4 4 3 4	CAMBIO DE PROPIETARIO	83.02	83.02	0.00	0.00	83.02
01 01 4 4 3 5	HORAS EXTRAS	6,848.99	6,848.99	9,927.65	9,927.65	-3,078.66
01 01 4 4 3 7	PERMISO PARA FUNCIONAMIENTO TEMPORAL	2,158.47	2,158.47	7,139.42	7,139.42	-4,980.95
01 01 4 4 5 0	REGISTROS, CERTIFICACIONES Y LEGALIZACIONES	40,346.75	40,346.75	24,772.47	24,772.47	15,574.28
01 01 4 4 5 1	EN OFICINAS	33,705.31	33,705.31	22,981.28	22,981.28	10,724.03
01 01 4 4 5 2	A DOMICILIO	0.00	0.00	0.00	0.00	0.00
01 01 4 4 5 3	DIVORCIOS	6,641.44	6,641.44	1,791.19	1,791.19	4,850.25
01 01 4 4 6 0	CATASTRO	20,758.89	20,758.89	21,649.08	21,649.08	-890.19
01 01 4 4 6 2	INFORMES Y CERTIFICACIONES DE CATASTRO	5,960.69	5,960.69	9,479.67	9,479.67	-3,518.98
01 01 4 4 6 3	AVALLUOS, ASIGNACION DE CLAVES Y MEDICIONES	12,793.20	12,793.20	11,218.91	11,218.91	1,574.29
01 01 4 4 6 4	FUSIONES, SUBDIVISIONES, RELOTIFICACIONES, CESIONES Y REGISTROS	2,005.00	2,005.00	950.50	950.50	1,054.50



MUNICIPIO DE COQUIMATLAN, COL.
Sistema Integral de Contabilidad Gubernamental
ESTADO ANALITICO DE INGRESOS
DEL 1 DE AGOSTO AL 31 DE AGOSTO DE 2019

Análisis por: Fuente y Origen de Ingresos -- Clasificación por Rubro de Ingresos

Clave Presupuestaria FF-OR-Rubro-Tipo-Clase-Conc	Descripción	Est Ago-Ago	PtM Ago-Ago	Dev Ago-Ago	Rec Ago-Ago	PtR Ago-Ago
01 01 4 4 7 0	ECOLOGÍA	2,839.63	2,839.63	168.98	168.98	2,670.65
01 01 4 4 7 1	DICTÁMEN DE FACTIBILIDAD	2,839.63	2,839.63	168.98	168.98	2,670.65
01 01 4 4 7 3	AUTORIZACIÓN PARA PODA O DERRIBO DE ÁRBOL	0.00	0.00	0.00	0.00	0.00
01 01 4 4 8 0	DIVERSAS CERTIFICACIONES	2,867.17	2,867.17	5,629.93	5,629.93	-2,762.76
01 01 4 4 8 2	CERTIFICACIÓN DE RESIDENCIA	298.86	298.86	0.00	0.00	298.86
01 01 4 4 8 4	CONSTANCIAS	996.22	996.22	253.47	253.47	742.75
01 01 4 4 8 5	REGISTRO DEL RIESGO DE SINIESTRALIDAD	1,572.09	1,572.09	5,376.46	5,376.46	-3,804.37
01 01 5 0 0 0	PRODUCTOS	187,666.04	187,666.04	168.98	168.98	187,497.06
01 01 5 1 0 0	PRODUCTOS	187,666.04	187,666.04	168.98	168.98	187,497.06
01 01 5 1 1 0	PRODUCTOS DERIVADOS DEL USO Y APROVECHAMIENTO DE BIENES NO SUJETOS A RÉGIMEN DE DOMINIO PÚBLICO	187,666.04	187,666.04	168.98	168.98	187,497.06
01 01 5 1 1 1	VENTA DE BIENES MUEBLES E INMUEBLES	187,500.00	187,500.00	0.00	0.00	187,500.00
01 01 5 1 1 3	FORMAS IMPRESAS	166.04	166.04	168.98	168.98	-2.94
01 01 6 0 0 0	APROVECHAMIENTOS	4,527.82	4,527.82	11,035.94	11,035.94	-6,508.12
01 01 6 1 0 0	APROVECHAMIENTOS	4,527.82	4,527.82	11,035.94	11,035.94	-6,508.12
01 01 6 1 2 0	MULTAS	332.07	332.07	4,696.74	4,696.74	-4,364.67
01 01 6 1 2 1	MULTAS POR FALTAS A LA REGLAMENTACIÓN MUNICIPAL	664.14	664.14	5,203.68	5,203.68	-4,539.54
01 01 6 1 2 4	DESCUENTO DE MULTAS	-332.07	-332.07	-506.94	-506.94	174.87
01 01 6 1 3 0	INDEMNIZACIONES	4,195.75	4,195.75	6,339.20	6,339.20	-2,143.45
01 05	RECURSOS FEDERALES	5,121,611.75	5,121,611.75	5,239,756.73	5,239,756.73	-118,144.98
01 05 8 0 0 0	PARTICIPACIONES, APORTACIONES, CONVENIOS, INCENTIVOS DERIVADOS DE LA COLABORACIÓN FISCAL Y FONDOS DISTINTOS DE APORTACIONES	5,121,611.75	5,121,611.75	5,239,756.73	5,239,756.73	-118,144.98
01 05 8 1 0 0	PARTICIPACIONES	5,121,611.75	5,121,611.75	5,239,756.73	5,239,756.73	-118,144.98
01 05 8 1 1 0	FONDO GENERAL DE PARTICIPACIONES	3,186,628.00	3,186,628.00	3,298,891.57	3,298,891.57	-112,263.57
01 05 8 1 2 0	FONDO DE FOMENTO MUNICIPAL	1,144,736.00	1,144,736.00	1,184,042.34	1,184,042.34	-39,306.34
01 05 8 1 3 0	TENENCIA	0.00	0.00	0.00	0.00	0.00
01 05 8 1 4 0	ISAN	59,753.00	59,753.00	61,458.39	61,458.39	-1,705.39
01 05 8 1 5 0	IEPS	76,749.00	76,749.00	300,306.41	300,306.41	-223,557.41
01 05 8 1 6 0	FONDO DE FISCALIZACIÓN	327,791.00	327,791.00	178,311.02	178,311.02	149,479.98
01 05 8 1 7 0	IEPS GASOLINA Y DIESEL	79,892.00	79,892.00	0.00	0.00	79,892.00
01 05 8 1 9 0	PARTICIPACION ARTICULO 3-B LEY DE COORDINACION FISCAL FEDERAL	246,062.75	246,062.75	216,747.00	216,747.00	29,315.75
01 06	RECURSOS ESTATALES	0.00	0.00	0.00	0.00	0.00
01 06 6 0 0 0	APROVECHAMIENTOS	0.00	0.00	0.00	0.00	0.00
01 06 6 1 0 0	APROVECHAMIENTOS	0.00	0.00	0.00	0.00	0.00
01 06 6 1 9 0	OTROS APROVECHAMIENTOS	0.00	0.00	0.00	0.00	0.00
01 06 6 1 9 5	APOYOS	0.00	0.00	0.00	0.00	0.00
02	ETIQUETADO	1,990,734.32	2,330,734.32	2,550,160.70	2,550,160.70	-219,426.38

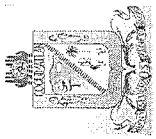


MUNICIPIO DE COQUIMATLAN, COL.
Sistema Integral de Contabilidad Gubernamental

ESTADO ANALITICO DE INGRESOS
DEL 1 DE AGOSTO AL 31 DE AGOSTO DE 2019

Análisis por: Fuente y Origen de Ingresos -- Clasificación por Rubro de Ingresos

Clave Presupuestaria FF-OR-Rubro-Tipo-Clase-Conc	Descripción	Est Ago-Ago	PrM Ago-Ago	Dev Ago-Ago	Rec Ago-Ago	PrR Ago-Ago
02 05	RECURSOS FEDERALES	1,990,734.32	2,330,734.32	2,550,160.70	2,550,160.70	-219,426.38
02 05 8 0 0 0	PARTICIPACIONES, APORTACIONES, CONVENIOS, INCENTIVOS DERIVADOS DE LA COLABORACIÓN FISCAL Y FONDOS DISTINTOS DE APORTACIONES	1,990,734.32	2,330,734.32	2,550,160.70	2,550,160.70	-219,426.38
02 05 8 2 0 0	APORTACIONES	1,990,734.32	2,330,734.32	2,497,210.00	2,497,210.00	-166,475.68
02 05 8 2 1 0	FONDO DE APORTACIÓN PARA LA INFRAESTRUCTURA SOCIAL	912,404.41	1,112,404.41	1,299,331.00	1,299,331.00	-186,926.59
02 05 8 2 1 1	FAIS DEL EJERCICIO	912,404.41	1,112,404.41	1,299,331.00	1,299,331.00	-186,926.59
02 05 8 2 2 0	FONDO DE APORTACIÓN PARA EL FORTALECIMIENTO DE LOS MUNICIPIOS	1,078,329.91	1,218,329.91	1,197,879.00	1,197,879.00	20,450.91
02 05 8 2 2 1	FORTAMUN DEL EJERCICIO	1,078,329.91	1,218,329.91	1,197,879.00	1,197,879.00	20,450.91
02 05 8 3 0 0	CONVENIOS	0.00	0.00	52,950.70	52,950.70	-52,950.70
02 05 8 3 6 0	CONVENIOS DE PROGRAMAS FEDERALES	0.00	0.00	52,950.70	52,950.70	-52,950.70
02 05 8 3 6 25	PROGRAMA PROAGUA APARTADO URBANO APAUR 2019	0.00	0.00	52,950.70	52,950.70	-52,950.70
02 05 8 3 6 26	PROGRAMA PROAGUA APARTADO RURAL APARURAL 2019	0.00	0.00	0.00	0.00	0.00
TOTAL:		7,848,648.81	8,188,648.81	8,797,872.45	8,797,872.45	-609,223.64

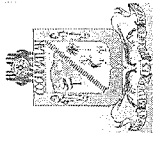


MUNICIPIO DE COQUIMATLAN, COL.
Sistema Integral de Contabilidad Gubernamental

ESTADO ANALITICO DE INGRESOS
DEL 1 DE ENERO AL 31 DE AGOSTO DE 2019

Análisis por: Fuente y Origen de Ingresos -- Clasificación por Rubro de Ingresos

Clave Presupuestaria	Descripción	Est	Ene-Ago	PrM	Ene-Ago	Dev	Ene-Ago	Rec	Ene-Ago	PrR	Ene-Ago
FF-OR-Rubro-Tipo-Clase-Conc											
01	NO ETIQUETADO	46,990,135.3	46,990,135.39	54,989,156.91	54,989,156.91	54,989,156.91	54,989,156.91	54,989,156.91	54,989,156.91	-7,999,021.52	-7,999,021.52
01 01	RECURSOS FISCALES	8,750,812.14	8,750,812.14	9,484,395.03	9,484,395.03	9,484,395.03	9,484,395.03	9,484,395.03	9,484,395.03	-733,582.89	-733,582.89
01 01 1	IMPUESTOS	4,539,061.76	4,539,061.76	5,429,388.03	5,429,388.03	5,429,388.03	5,429,388.03	5,429,388.03	5,429,388.03	-890,326.27	-890,326.27
01 01 1 2	IMPUESTOS SOBRE EL PATRIMONIO	3,877,824.28	3,877,824.28	4,469,878.81	4,469,878.81	4,469,878.81	4,469,878.81	4,469,878.81	4,469,878.81	-592,054.53	-592,054.53
01 01 1 2 1	IMPUESTO PREDIAL	3,877,824.28	3,877,824.28	4,469,878.81	4,469,878.81	4,469,878.81	4,469,878.81	4,469,878.81	4,469,878.81	-592,054.53	-592,054.53
01 01 1 2 1 1	IMPUESTO PREDIAL URBANO EDIFICADO	2,830,077.54	2,830,077.54	3,275,307.44	3,275,307.44	3,275,307.44	3,275,307.44	3,275,307.44	3,275,307.44	-445,229.90	-445,229.90
01 01 1 2 1 2	IMPUESTO PREDIAL URBANO NO EDIFICADO	459,416.70	459,416.70	462,457.53	462,457.53	462,457.53	462,457.53	462,457.53	462,457.53	-3,040.83	-3,040.83
01 01 1 2 1 3	IMPUESTO PREDIAL RÚSTICO	834,797.64	834,797.64	1,001,625.06	1,001,625.06	1,001,625.06	1,001,625.06	1,001,625.06	1,001,625.06	-166,827.42	-166,827.42
01 01 1 2 1 4	IMPUESTO PREDIAL PARCELAS	168,494.22	168,494.22	182,610.12	182,610.12	182,610.12	182,610.12	182,610.12	182,610.12	-14,115.90	-14,115.90
01 01 1 2 1 5	IMPUESTO PREDIAL CEMENTERIOS	219,772.65	219,772.65	260,293.22	260,293.22	260,293.22	260,293.22	260,293.22	260,293.22	-40,520.57	-40,520.57
01 01 1 2 1 6	DESCUENTOS Y BONIFICACIONES POR PRONTO PAGO	-297,031.18	-297,031.18	-313,582.81	-313,582.81	-313,582.81	-313,582.81	-313,582.81	-313,582.81	16,551.63	16,551.63
01 01 1 2 1 8	DESCUENTOS Y BONIFICACIONES DISCAPACITADOS Y TERCERA EDAD	-337,703.29	-337,703.29	-398,831.75	-398,831.75	-398,831.75	-398,831.75	-398,831.75	-398,831.75	61,128.46	61,128.46
01 01 1 3	IMPUESTOS SOBRE LA PRODUCCIÓN, EL CONSUMO Y LAS TRANSACCIONES	364,616.09	364,616.09	541,594.69	541,594.69	541,594.69	541,594.69	541,594.69	541,594.69	-176,978.60	-176,978.60
01 01 1 3 1	IMPUESTO SOBRE TRANSMISIONES PATRIMONIALES	364,616.09	364,616.09	541,594.69	541,594.69	541,594.69	541,594.69	541,594.69	541,594.69	-176,978.60	-176,978.60
01 01 1 7	ACCESORIOS DE IMPUESTOS	296,621.39	296,621.39	417,914.53	417,914.53	417,914.53	417,914.53	417,914.53	417,914.53	-121,293.14	-121,293.14
01 01 1 7 1	ACCESORIOS DE IMPUESTO PREDIAL	296,621.39	296,621.39	417,914.53	417,914.53	417,914.53	417,914.53	417,914.53	417,914.53	-121,293.14	-121,293.14
01 01 1 7 1 1	GASTOS DE EJECUCIÓN	88,618.98	88,618.98	83,816.36	83,816.36	83,816.36	83,816.36	83,816.36	83,816.36	4,802.62	4,802.62
01 01 1 7 1 2	MULTAS	4,981.08	4,981.08	3,536.41	3,536.41	3,536.41	3,536.41	3,536.41	3,536.41	1,444.67	1,444.67
01 01 1 7 1 3	RECARGOS	401,679.81	401,679.81	729,490.54	729,490.54	729,490.54	729,490.54	729,490.54	729,490.54	-327,810.73	-327,810.73
01 01 1 7 1 5	HONORARIOS DE NOTIFICACIÓN	3,029.89	3,029.89	4,132.23	4,132.23	4,132.23	4,132.23	4,132.23	4,132.23	-1,102.34	-1,102.34
01 01 1 7 1 6	DESCUENTOS EN RECARGOS	-201,688.37	-201,688.37	-403,061.01	-403,061.01	-403,061.01	-403,061.01	-403,061.01	-403,061.01	201,372.64	201,372.64
01 01 4	DERECHOS	3,386,732.96	3,386,732.96	3,872,981.50	3,872,981.50	3,872,981.50	3,872,981.50	3,872,981.50	3,872,981.50	-486,248.54	-486,248.54
01 01 4 1	DERECHOS POR EL USO, GOCE, APROVECHAMIENTO O EXPLOTACIÓN DE BIENES DE DOMINIO PÚBLICO	268,077.60	268,077.60	253,298.60	253,298.60	253,298.60	253,298.60	253,298.60	253,298.60	14,779.00	14,779.00
01 01 4 1 1	USO DE VÍAS Y ÁREAS PÚBLICAS	268,077.60	268,077.60	253,298.60	253,298.60	253,298.60	253,298.60	253,298.60	253,298.60	14,779.00	14,779.00
01 01 4 1 1 4	ESTACIONAMIENTO PÚBLICO DE PROPIEDAD MUNICIPAL	166.04	166.04	806.00	806.00	806.00	806.00	806.00	806.00	-639.96	-639.96
01 01 4 1 1 6	USO PARA PUESTOS FIJOS, SEMIFIJOS, AMBULANTES Y TIANGUIS	267,911.56	267,911.56	250,971.78	250,971.78	250,971.78	250,971.78	250,971.78	250,971.78	16,939.78	16,939.78
01 01 4 1 1 8	OTROS NO ESPECIFICADOS	0.00	0.00	1,520.82	1,520.82	1,520.82	1,520.82	1,520.82	1,520.82	-1,520.82	-1,520.82
01 01 4 3	DERECHOS POR PRESTACIÓN DE SERVICIOS	1,615,914.63	1,615,914.63	1,709,739.36	1,709,739.36	1,709,739.36	1,709,739.36	1,709,739.36	1,709,739.36	-93,824.73	-93,824.73
01 01 4 3 1	INGRESOS FINANCIEROS	260,569.60	260,569.60	194,098.08	194,098.08	194,098.08	194,098.08	194,098.08	194,098.08	66,471.52	66,471.52
01 01 4 3 1 1	INTERESE GANADOS DE GASTO CORRIENTE	235,898.96	235,898.96	183,113.84	183,113.84	183,113.84	183,113.84	183,113.84	183,113.84	52,785.12	52,785.12
01 01 4 3 1 2	INTERESES GANADOS DE FAIS	19,225.12	19,225.12	3,139.66	3,139.66	3,139.66	3,139.66	3,139.66	3,139.66	16,085.46	16,085.46
01 01 4 3 1 3	INTERESE GANADOS DE FORTAMUN	5,445.52	5,445.52	7,844.58	7,844.58	7,844.58	7,844.58	7,844.58	7,844.58	-2,399.06	-2,399.06
01 01 4 3 2	ALUMBRADO PÚBLICO	1,155,139.79	1,155,139.79	1,243,699.65	1,243,699.65	1,243,699.65	1,243,699.65	1,243,699.65	1,243,699.65	-88,559.86	-88,559.86
01 01 4 3 2 1	RECAUDACION CFE	1,155,139.79	1,155,139.79	1,223,627.69	1,223,627.69	1,223,627.69	1,223,627.69	1,223,627.69	1,223,627.69	-68,487.90	-68,487.90
01 01 4 3 2 2	RECAUDACION TESORERIA	0.00	0.00	20,071.96	20,071.96	20,071.96	20,071.96	20,071.96	20,071.96	-20,071.96	-20,071.96
01 01 4 3 3	ASEO PÚBLICO	830.18	830.18	0.00	0.00	0.00	0.00	0.00	0.00	830.18	830.18



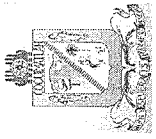
MUNICIPIO DE COQUIMATLAN, COL.
Sistema Integral de Contabilidad Gubernamental

ESTADO ANALITICO DE INGRESOS

DEL 1 DE ENERO AL 31 DE AGOSTO DE 2019

Análisis por: Fuente y Origen de Ingresos -- Clasificación por Rubro de Ingresos

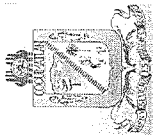
Clave Presupuestaria FF-OR-Rubro-Tipo-Clase-Conc	Descripción	Est	Ene-Ago	PrM	Ene-Ago	Dev	Ene-Ago	Rec	Ene-Ago	PrR	Ene-Ago
01 01 4 3 4 0	CEMENTERIOS	22,756.97	22,756.97		29,483.19		29,483.19		29,483.19		-6,726.22
01 01 4 3 5 0	RASTRO	176,618.09	176,618.09		242,458.44		242,458.44		242,458.44		-65,840.35
01 01 4 4 0 0	OTROS DERECHOS	1,502,740.73	1,502,740.73		1,909,943.54		1,909,943.54		1,909,943.54		-407,202.81
01 01 4 4 1 0	LICENCIAS, PERMISOS, AUTORIZACIONES Y REFRENDOS	133,053.79	133,053.79		359,174.30		359,174.30		359,174.30		-226,120.51
01 01 4 4 1 1	PERMISOS DE CONSTRUCCIÓN	29,252.07	29,252.07		25,405.54		25,405.54		25,405.54		3,846.53
01 01 4 4 1 3	PERMISO PARA DEMOLICIÓN	630.10	630.10		903.93		903.93		903.93		-273.83
01 01 4 4 1 5	PERMISO PARA CONSTRUCCIÓN DE ALBERCAS	0.00	0.00		3,542.66		3,542.66		3,542.66		-3,542.66
01 01 4 4 1 6	PERMISO PARA BARDEOS	337.72	337.72		868.29		868.29		868.29		-530.57
01 01 4 4 1 9	OTROS PERMISOS DE CONTRUCCION	683.52	683.52		1,851.00		1,851.00		1,851.00		-1,167.48
01 01 4 4 1 10	ALINEAMIENTOS	1,767.50	1,767.50		5,036.35		5,036.35		5,036.35		-3,268.85
01 01 4 4 1 11	DESIGNACIÓN DE NÚMERO OFICIAL	4,539.67	4,539.67		7,150.53		7,150.53		7,150.53		-2,610.86
01 01 4 4 1 13	DICTAMEN DE VOCACIÓN DE SUELO	10,552.35	10,552.35		4,600.44		4,600.44		4,600.44		5,951.91
01 01 4 4 1 15	LICENCIA PARA ROMPER PAVIMENTOS, BANQUETAS O MACHUELOS.	2,474.76	2,474.76		29,594.30		29,594.30		29,594.30		-27,119.54
01 01 4 4 1 16	AUTORIZACIÓN DE PROGRAMA PARCIAL DE URBANIZACIÓN	0.00	0.00		18,725.10		18,725.10		18,725.10		-18,725.10
01 01 4 4 1 20	LICENCIA DE URBANIZACIÓN	56,563.15	56,563.15		171,976.64		171,976.64		171,976.64		-115,413.49
01 01 4 4 1 22	SUPERVISIÓN DE OBRAS	0.00	0.00		19,403.30		19,403.30		19,403.30		-19,403.30
01 01 4 4 1 23	INCORPORACIÓN MUNICIPAL	0.00	0.00		627.70		627.70		627.70		-627.70
01 01 4 4 1 24	CERTIFICADO DE HABITABILIDAD.	415.09	415.09		422.45		422.45		422.45		-7.36
01 01 4 4 1 25	INSCRIPCIÓN O REFRENDO COMO PERITO DE OBRA.	25,837.86	25,837.86		69,066.07		69,066.07		69,066.07		-43,228.21
01 01 4 4 2 0	ANUNCIOS Y PUBLICIDAD	11,150.94	11,150.94		483.60		483.60		483.60		10,667.34
01 01 4 4 2 1	PUBLICIDAD PERMANENTE	11,150.94	11,150.94		483.60		483.60		483.60		10,667.34
01 01 4 4 3 0	BEBIDAS ALCOHOLICAS	875,804.35	875,804.35		1,030,562.02		1,030,562.02		1,030,562.02		-154,757.67
01 01 4 4 3 1	EXPEDICIÓN DE LICENCIAS PARA FUNCIONAMIENTO DE ESTABLECIMIENTO	126,626.04	126,626.04		118,808.46		118,808.46		118,808.46		7,817.58
01 01 4 4 3 2	REFRENDO DE ANUAL DE LICENCIA	455,683.20	455,683.20		482,627.65		482,627.65		482,627.65		-26,944.45
01 01 4 4 3 3	CAMBIO DE DOMICILIO	3,818.83	3,818.83		84.49		84.49		84.49		3,734.34
01 01 4 4 3 4	CAMBIO DE PROPIETARIO	9,131.99	9,131.99		84.49		84.49		84.49		9,047.50
01 01 4 4 3 5	HORAS EXTRAS	238,635.49	238,635.49		363,823.71		363,823.71		363,823.71		-125,188.22
01 01 4 4 3 7	PERMISO PARA FUNCIONAMIENTO TEMPORAL	41,908.80	41,908.80		65,133.22		65,133.22		65,133.22		-23,224.42
01 01 4 4 5 0	REGISTROS, CERTIFICACIONES Y LEGALIZACIONES	237,174.53	237,174.53		243,341.72		243,341.72		243,341.72		-6,167.19
01 01 4 4 5 1	EN OFICINAS	191,022.17	191,022.17		184,315.93		184,315.93		184,315.93		6,706.24
01 01 4 4 5 2	A DOMICILIO	12,950.82	12,950.82		14,928.12		14,928.12		14,928.12		-1,977.30
01 01 4 4 5 3	DIVORCIOS	33,201.54	33,201.54		44,097.67		44,097.67		44,097.67		-10,896.13
01 01 4 4 6 0	CATASTRO	150,745.43	150,745.43		171,788.41		171,788.41		171,788.41		-21,042.98
01 01 4 4 6 2	INFORMES Y CERTIFICACIONES DE CATASTRO	57,128.82	57,128.82		56,877.72		56,877.72		56,877.72		251.10
01 01 4 4 6 3	AVALÚOS, ASIGNACION DE CLAVES Y MEDICIONES	79,161.21	79,161.21		96,441.91		96,441.91		96,441.91		-17,280.70
01 01 4 4 6 4	FUSIONES, SUBDIVISIONES, RELOTIFICACIONES, CESIONES Y REGISTROS	14,455.40	14,455.40		18,468.78		18,468.78		18,468.78		-4,013.38



MUNICIPIO DE COQUIMATLAN, COL.
Sistema Integral de Contabilidad Gubernamental
ESTADO ANALITICO DE INGRESOS
DEL 1 DE ENERO AL 31 DE AGOSTO DE 2019

Análisis por: Fuente y Origen de Ingresos -- Clasificación por Rubro de Ingresos

Clave Presupuestaria FF-OR-Rubro-Tipo-Clase-Conc	Descripción	Est Ene-Ago	PtM Ene-Ago	Dev Ene-Ago	Rec Ene-Ago	PtR Ene-Ago
01 01 4 4 7 0	ECOLOGÍA	7,330.86	7,330.86	13,633.29	13,633.29	-6,302.43
01 01 4 4 7 1	DICTÁMEN DE FACTIBILIDAD	6,666.72	6,666.72	12,972.93	12,972.93	-6,306.21
01 01 4 4 7 3	AUTORIZACIÓN PARA PODA O DERRIBO DE ÁRBOL	664.14	664.14	660.36	660.36	3.78
01 01 4 4 8 0	DIVERSAS CERTIFICACIONES	87,480.83	87,480.83	90,960.20	90,960.20	-3,479.37
01 01 4 4 8 2	CERTIFICACIÓN DE RESIDENCIA	8,330.33	8,330.33	101.39	101.39	8,228.94
01 01 4 4 8 4	CONSTANCIAS	7,621.77	7,621.77	4,181.71	4,181.71	3,440.06
01 01 4 4 8 5	REGISTRO DEL RIESGO DE SINISTRALIDAD	71,528.73	71,528.73	86,677.10	86,677.10	-15,148.37
01 01 5 0 0 0	PRODUCTOS	750,664.16	750,664.16	1,182.86	1,182.86	749,481.30
01 01 5 1 0 0	PRODUCTOS	750,664.16	750,664.16	1,182.86	1,182.86	749,481.30
01 01 5 1 1 0	PRODUCTOS DERIVADOS DEL USO Y APROVECHAMIENTO DE BIENES NO SUJETOS A RÉGIMEN DE DOMINIO PÚBLICO	750,664.16	750,664.16	1,182.86	1,182.86	749,481.30
01 01 5 1 1 1	VENTA DE BIENES MUEBLES E INMUEBLES	750,000.00	750,000.00	0.00	0.00	750,000.00
01 01 5 1 1 3	FORMAS IMPRESAS	664.16	664.16	1,182.86	1,182.86	-518.70
01 01 6 0 0 0	APROVECHAMIENTOS	74,353.26	74,353.26	180,842.64	180,842.64	-106,489.38
01 01 6 1 0 0	APROVECHAMIENTOS	74,353.26	74,353.26	180,842.64	180,842.64	-106,489.38
01 01 6 1 2 0	MULTAS	24,425.00	24,425.00	143,052.90	143,052.90	-118,627.90
01 01 6 1 2 1	MULTAS POR FALTAS A LA REGLAMENTACIÓN MUNICIPAL	38,150.97	38,150.97	261,103.39	261,103.39	-222,952.42
01 01 6 1 2 4	DESCUENTO DE MULTAS	-13,725.97	-13,725.97	-118,050.49	-118,050.49	104,324.52
01 01 6 1 3 0	INDEMNIZACIONES	49,928.26	49,928.26	37,789.74	37,789.74	12,138.52
01 05	RECURSOS FEDERALES	38,207,247.76	38,207,247.76	40,646,286.88	40,646,286.88	-2,439,039.12
01 05 8 0 0 0	PARTICIPACIONES, APORTACIONES, CONVENIOS, INCENTIVOS DERIVADOS DE LA COLABORACIÓN FISCAL Y FONDOS DISTINTOS DE APORTACIONES	38,207,247.76	38,207,247.76	40,646,286.88	40,646,286.88	-2,439,039.12
01 05 8 1 0 0	PARTICIPACIONES	38,207,247.76	38,207,247.76	40,646,286.88	40,646,286.88	-2,439,039.12
01 05 8 1 1 0	FONDO GENERAL DE PARTICIPACIONES	24,230,572.00	24,230,572.00	26,894,659.29	26,894,659.29	-2,664,087.29
01 05 8 1 2 0	FONDO DE FOMENTO MUNICIPAL	9,188,591.00	9,188,591.00	8,564,311.50	8,564,311.50	624,279.50
01 05 8 1 3 0	TENENCIA	328.00	328.00	30.33	30.33	297.67
01 05 8 1 4 0	ISAN	535,155.76	535,155.76	543,301.65	543,301.65	-8,145.89
01 05 8 1 5 0	IEPS	520,378.00	520,378.00	2,336,827.32	2,336,827.32	-1,816,449.32
01 05 8 1 6 0	FONDO DE FISCALIZACIÓN	1,166,804.00	1,166,804.00	1,245,874.79	1,245,874.79	-79,070.79
01 05 8 1 7 0	IEPS GASOLINA Y DIESEL	596,917.00	596,917.00	0.00	0.00	596,917.00
01 05 8 1 9 0	PARTICIPACION ARTICULO 3-B LEY DE COORDINACION FISCAL FEDERAL	1,968,502.00	1,968,502.00	1,061,282.00	1,061,282.00	907,220.00
01 06	RECURSOS ESTATALES	32,075.49	32,075.49	4,858,475.00	4,858,475.00	-4,826,399.51
01 06 6 0 0 0	APROVECHAMIENTOS	32,075.49	32,075.49	4,858,475.00	4,858,475.00	-4,826,399.51
01 06 6 1 0 0	APROVECHAMIENTOS	32,075.49	32,075.49	4,858,475.00	4,858,475.00	-4,826,399.51
01 06 6 1 9 0	OTROS APROVECHAMIENTOS	32,075.49	32,075.49	4,858,475.00	4,858,475.00	-4,826,399.51
01 06 6 1 9 5	APOYOS	32,075.49	32,075.49	4,858,475.00	4,858,475.00	-4,826,399.51
02	ETIQUETADO	15,925,874.5	21,806,791.94	22,473,120.30	22,473,120.30	-666,328.36



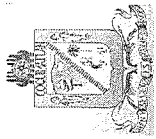
MUNICIPIO DE COQUIMATLAN, COL.
Sistema Integral de Contabilidad Gubernamental

ESTADO ANALITICO DE INGRESOS
DEL 1 DE ENERO AL 31 DE AGOSTO DE 2019

Análisis por: Fuente y Origen de Ingresos -- Clasificación por Rubro de Ingresos

Clave Presupuestaria FF-OR-Rubro-Tipo-Clase-Conc	Descripción	Est Ene-Ago	PrM Ene-Ago	Dev Ene-Ago	Rec Ene-Ago	PrR Ene-Ago
02 05	RECURSOS FEDERALES	15,925,874.56	21,806,791.94	22,473,120.30	22,473,120.30	-666,328.36
02 05 8 0 0 0	PARTICIPACIONES, APORTACIONES, CONVENIOS, INCENTIVOS DERIVADOS DE LA COLABORACIÓN FISCAL Y FONDOS DISTINTOS DE APORTACIONES	15,925,874.56	21,806,791.94	22,473,120.30	22,473,120.30	-666,328.36
02 05 8 2 0 0	APORTACIONES	15,925,874.56	17,965,877.56	18,678,349.00	18,678,349.00	-712,471.44
02 05 8 2 1 0	FONDO DE APORTACIÓN PARA LA INFRAESTRUCTURA SOCIAL	7,299,235.28	8,499,235.28	9,095,317.00	9,095,317.00	-596,081.72
02 05 8 2 1 1	FAIS DEL EJERCICIO	7,299,235.28	8,499,235.28	9,095,317.00	9,095,317.00	-596,081.72
02 05 8 2 2 0	FONDO DE APORTACIÓN PARA EL FORTALECIMIENTO DE LOS MUNICIPIOS	8,626,639.28	9,466,642.28	9,583,032.00	9,583,032.00	-116,389.72
02 05 8 2 2 1	FORTAMUN DEL EJERCICIO	8,626,639.28	9,466,642.28	9,583,032.00	9,583,032.00	-116,389.72
02 05 8 3 0 0	CONVENIOS	0.00	3,840,914.38	3,794,771.30	3,794,771.30	46,143.08
02 05 8 3 6 0	CONVENIOS DE PROGRAMAS FEDERALES	0.00	3,840,914.38	3,794,771.30	3,794,771.30	46,143.08
02 05 8 3 6 25	PROGRAMA PROAGUA APARTADO URBANO APAUR 2019	0.00	2,462,172.03	2,450,485.46	2,450,485.46	11,686.57
02 05 8 3 6 26	PROGRAMA PROAGUA APARTADO RURAL APARURAL 2019	0.00	1,378,742.35	1,344,285.84	1,344,285.84	34,456.51

TOTAL: 62,916,009.9 68,796,927.33 77,462,277.21 77,462,277.21 -8,665,349.88
5

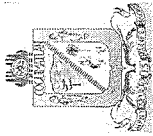


MUNICIPIO DE COQUIMATLAN, COL.
Sistema Integral de Contabilidad Gubernamental
ESTADO ANALITICO DE INGRESOS
DEL 1 DE AGOSTO AL 31 DE AGOSTO DE 2019

Análisis por: Fuente y Origen de Ingresos

Clave Presupuestaria Descripción
FF-OR-RF

	Est Ago-Ago	PrM Ago-Ago	Dev Ago-Ago	Rec Ago-Ago	PtR Ago-Ago
01 NO ETIQUETADO	5,857,914.49	5,857,914.49	6,247,711.75	6,247,711.75	-389,797.26
01 RECURSOS FISCALES	736,302.74	736,302.74	1,007,955.02	1,007,955.02	-271,652.28
01 IMPUESTOS	177,971.45	177,971.45	427,659.72	427,659.72	-249,688.27
02 DERECHOS	333,732.27	333,732.27	540,055.57	540,055.57	-206,323.30
03 PRODUCTOS	220,071.20	220,071.20	29,203.79	29,203.79	190,867.41
04 APROVECHAMIENTOS	4,527.82	4,527.82	11,035.94	11,035.94	-6,508.12
05 RECURSOS FEDERALES	5,121,611.75	5,121,611.75	5,239,756.73	5,239,756.73	-118,144.98
01 FONDO GENERAL DE PARTICIPACIONES	3,186,628.00	3,186,628.00	3,298,891.57	3,298,891.57	-112,263.57
02 FONDO DE FOMENTO MUNICIPAL	1,144,736.00	1,144,736.00	1,184,042.34	1,184,042.34	-39,306.34
03 FONDO DE FISCALIZACION Y RECAUDACION	327,791.00	327,791.00	178,311.02	178,311.02	149,479.98
06 IMPUESTO ESPECIAL SOBRE PRODUCCION Y SERVICIOS	76,749.00	76,749.00	300,306.41	300,306.41	-223,557.41
09 GASOLINA Y DIESEL	79,892.00	79,892.00	0.00	0.00	79,892.00
10 FONDO DE IMPUESTO SOBRE LA RENTA	246,062.75	246,062.75	216,747.00	216,747.00	29,315.75
14 IMPUESTO SOBRE AUTOMOVILES NUEVOS	59,753.00	59,753.00	61,458.39	61,458.39	-1,705.39
02 ETIQUETADO	1,990,734.32	2,330,734.32	2,550,160.70	2,550,160.70	-219,426.38
05 RECURSOS FEDERALES	1,990,734.32	2,330,734.32	2,550,160.70	2,550,160.70	-219,426.38
01 FONDO DE APORTACIONES PARA LA INFRAESTRUCTURA MUNICIPAL	912,404.41	1,112,404.41	1,299,331.00	1,299,331.00	-186,926.59
02 FONDO DE APORTACIONES PARA EL FORTALECIMIENTO DE LOS MUNICIPIOS Y DE LAS DEMARCACIONES TERRITORIALES DEL DISTRITO FEDERAL	1,078,329.91	1,218,329.91	1,197,879.00	1,197,879.00	20,450.91
05 PROGRAMA PROAGUA APAUR 2019	0.00	0.00	52,950.70	52,950.70	-52,950.70
TOTAL:	7,848,648.81	8,188,648.81	8,797,872.45	8,797,872.45	-609,223.64



MUNICIPIO DE COQUIMATLAN, COL.
 Sistema Integral de Contabilidad Gubernamental
ESTADO ANALITICO DE INGRESOS
DEL 1 DE ENERO AL 31 DE AGOSTO DE 2019


Análisis por: Fuente y Origen de Ingresos

Clave Presupuestaria Descripción
 FF-OR-RF

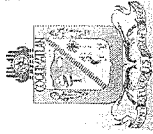
	Est Ene-Ago	PrM Ene-Ago	Dev Ene-Ago	Rec Ene-Ago	PR Ene-Ago
01 NO ETIQUETADO	46,990,135.39	46,990,135.39	54,989,156.91	54,989,156.91	-7,999,021.52
01 RECURSOS FISCALES	8,750,812.14	8,750,812.14	9,484,395.03	9,484,395.03	-733,582.89
01 IMPUESTOS	4,539,061.76	4,539,061.76	5,430,015.73	5,430,015.73	-890,953.97
02 DERECHOS	3,126,827.52	3,126,827.52	3,679,438.58	3,679,438.58	-552,611.06
03 PRODUCTOS	1,010,569.60	1,010,569.60	194,098.08	194,098.08	816,471.52
04 APROVECHAMIENTOS	74,353.26	74,353.26	180,842.64	180,842.64	-106,489.38
05 RECURSOS FEDERALES	38,207,247.76	38,207,247.76	40,646,286.88	40,646,286.88	-2,439,039.12
01 FONDO GENERAL DE PARTICIPACIONES	24,230,572.00	24,230,572.00	26,894,659.29	26,894,659.29	-2,664,087.29
02 FONDO DE FOMENTO MUNICIPAL	9,188,591.00	9,188,591.00	8,564,311.50	8,564,311.50	624,279.50
03 FONDO DE FISCALIZACION Y RECAUDACION	1,166,804.00	1,166,804.00	1,245,874.79	1,245,874.79	-79,070.79
06 IMPUESTO ESPECIAL SOBRE PRODUCCION Y SERVICIOS	520,378.00	520,378.00	2,336,827.32	2,336,827.32	-1,816,449.32
09 GASOLINA Y DIESEL	596,917.00	596,917.00	0.00	0.00	596,917.00
10 FONDO DE IMPUESTO SOBRE LA RENTA	1,968,502.00	1,968,502.00	1,061,282.00	1,061,282.00	907,220.00
12 TENENCIA O USO DE VEHICULOS	328.00	328.00	30.33	30.33	297.67
14 IMPUESTO SOBRE AUTOMOVILES NUEVOS	535,155.76	535,155.76	543,301.65	543,301.65	-8,145.89
06 RECURSOS ESTATALES	32,075.49	32,075.49	4,858,475.00	4,858,475.00	-4,826,399.51
02 CONVENIOS	32,075.49	32,075.49	4,858,475.00	4,858,475.00	-4,826,399.51
02 ETIQUETADO	15,925,874.56	21,806,791.94	22,473,120.30	22,473,120.30	-666,328.36
05 RECURSOS FEDERALES	15,925,874.56	21,806,791.94	22,473,120.30	22,473,120.30	-666,328.36
01 FONDO DE APORTACIONES PARA LA INFRAESTRUCTURA MUNICIPAL	7,299,235.28	8,499,235.28	9,095,317.00	9,095,317.00	-596,081.72
02 FONDO DE APORTACIONES PARA EL FORTALECIMIENTO DE LOS MUNICIPIOS Y DE LAS DEMARCACIONES TERRITORIALES DEL DISTRITO FEDERAL	8,626,639.28	9,466,642.28	9,583,032.00	9,583,032.00	-116,389.72
05 PROGRAMA PROAGUA APAUR 2019	0.00	2,462,172.03	2,450,485.46	2,450,485.46	11,686.57
06 PROGRAMA APARURAL 2019	0.00	1,378,742.35	1,344,285.84	1,344,285.84	34,456.51
TOTAL:	62,916,009.95	68,796,927.33	77,462,277.21	77,462,277.21	-8,665,349.88



H. Ayuntamiento de Coquimatlán Administración 2018-2021



	Estado Analítico del egresos

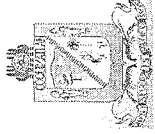


MUNICIPIO DE COQUIMATLAN, COL.
Sistema Integral de Contabilidad Gubernamental
ESTADO ANALITICO DEL EJERCICIO DEL PRESUPUESTO DE EGRESOS
DEL 1 DE AGOSTO AL 31 DE AGOSTO DE 2019

Análisis por: Fuente de Financiamiento -- Objeto del Gasto

Clave Presupuestaria Descripción
 FF-OF-RF-Cap-Con-PGen-PEsp

	Apr	Ago-Ago	AyR	Ago-Ago	PrM	Ago-Ago	Dev	Ago-Ago	Pag	Ago-Ago	SEje	Ago-Ago
01		6,381,136.12	-135,034.01	6,246,102.11	6,246,102.11	5,426,131.49	5,426,131.49	5,691,739.04	5,691,739.04	819,970.62	819,970.62	819,970.62
01 01		6,381,136.12	-135,034.01	6,246,102.11	6,246,102.11	5,426,131.49	5,426,131.49	5,691,739.04	5,691,739.04	819,970.62	819,970.62	819,970.62
01 01 01		6,381,136.12	-135,034.01	6,246,102.11	6,246,102.11	5,426,131.49	5,426,131.49	5,691,739.04	5,691,739.04	819,970.62	819,970.62	819,970.62
01 01 01 0		4,882,790.58	242,715.83	5,125,506.41	5,125,506.41	4,400,970.26	4,400,970.26	4,392,993.75	4,392,993.75	724,536.15	724,536.15	724,536.15
01 01 01 1		1,861,524.66	91,975.21	1,953,499.87	1,953,499.87	1,910,281.36	1,910,281.36	1,910,281.36	1,910,281.36	43,218.51	43,218.51	43,218.51
01 01 01 1 3		1,861,524.66	91,975.21	1,953,499.87	1,953,499.87	1,910,281.36	1,910,281.36	1,910,281.36	1,910,281.36	43,218.51	43,218.51	43,218.51
01 01 01 1 3 1		1,114,499.56	92,958.41	1,207,457.97	1,207,457.97	1,194,591.73	1,194,591.73	1,194,591.73	1,194,591.73	12,866.24	12,866.24	12,866.24
01 01 01 1 3 1 1		525,351.13	0.00	525,351.13	525,351.13	500,356.44	500,356.44	500,356.44	500,356.44	24,994.69	24,994.69	24,994.69
01 01 01 1 3 2		221,673.97	-983.20	220,690.77	220,690.77	215,333.19	215,333.19	215,333.19	215,333.19	5,357.58	5,357.58	5,357.58
01 01 01 1 3 3		206,133.14	66,174.86	272,308.00	272,308.00	270,822.90	270,822.90	270,822.90	270,822.90	1,485.10	1,485.10	1,485.10
01 01 01 1 3 0		10,000.00	0.00	10,000.00	10,000.00	9,500.00	9,500.00	9,500.00	9,500.00	500.00	500.00	500.00
01 01 01 1 3 2 0		10,000.00	0.00	10,000.00	10,000.00	9,500.00	9,500.00	9,500.00	9,500.00	500.00	500.00	500.00
01 01 01 1 3 2 3		196,133.14	66,174.86	262,308.00	262,308.00	261,322.90	261,322.90	261,322.90	261,322.90	985.10	985.10	985.10
01 01 01 1 3 4 0		196,133.14	66,174.86	262,308.00	262,308.00	261,322.90	261,322.90	261,322.90	261,322.90	985.10	985.10	985.10
01 01 01 1 3 4 1		282,331.51	0.00	282,331.51	282,331.51	53,981.88	53,981.88	53,981.88	53,981.88	228,349.63	228,349.63	228,349.63
01 01 01 1 4 0 0		282,331.51	0.00	282,331.51	282,331.51	53,981.88	53,981.88	53,981.88	53,981.88	228,349.63	228,349.63	228,349.63
01 01 01 1 4 1 0		225,833.33	0.00	225,833.33	225,833.33	0.00	0.00	0.00	0.00	225,833.33	225,833.33	225,833.33
01 01 01 1 4 1 1		56,498.18	0.00	56,498.18	56,498.18	53,981.88	53,981.88	53,981.88	53,981.88	2,516.30	2,516.30	2,516.30
01 01 01 1 4 1 2		2,377,438.65	84,565.76	2,462,004.41	2,462,004.41	2,015,046.62	2,015,046.62	2,007,070.11	2,007,070.11	446,957.79	446,957.79	446,957.79
01 01 01 1 5 0 0		258,693.09	6,666.67	265,359.76	265,359.76	258,847.87	258,847.87	250,871.36	250,871.36	6,511.89	6,511.89	6,511.89
01 01 01 1 5 1 0		64,993.58	0.00	64,993.58	64,993.58	61,718.09	61,718.09	61,718.09	61,718.09	3,275.49	3,275.49	3,275.49
01 01 01 1 5 1 1		110,366.18	0.00	110,366.18	110,366.18	102,129.78	102,129.78	109,153.27	109,153.27	8,236.40	8,236.40	8,236.40
01 01 01 1 5 1 2		83,333.33	6,666.67	90,000.00	90,000.00	95,000.00	95,000.00	80,000.00	80,000.00	-5,000.00	-5,000.00	-5,000.00
01 01 01 1 5 1 3		2,118,745.56	77,899.09	2,196,644.65	2,196,644.65	1,756,198.75	1,756,198.75	1,756,198.75	1,756,198.75	440,445.90	440,445.90	440,445.90
01 01 01 1 5 4 0		106,602.47	0.00	106,602.47	106,602.47	100,993.66	100,993.66	100,993.66	100,993.66	5,608.81	5,608.81	5,608.81
01 01 01 1 5 4 9		86,408.90	0.00	86,408.90	86,408.90	82,560.50	82,560.50	82,560.50	82,560.50	3,848.40	3,848.40	3,848.40
01 01 01 1 5 4 10		181,800.00	0.00	181,800.00	181,800.00	0.00	0.00	0.00	0.00	181,800.00	181,800.00	181,800.00
01 01 01 1 5 4 13		39,058.94	188.01	39,246.95	39,246.95	35,303.30	35,303.30	35,303.30	35,303.30	3,943.65	3,943.65	3,943.65
01 01 01 1 5 4 17		126,737.32	1,293.26	128,030.58	128,030.58	122,603.62	122,603.62	122,603.62	122,603.62	5,426.96	5,426.96	5,426.96
01 01 01 1 5 4 17		2,884.00	0.00	2,884.00	2,884.00	2,800.00	2,800.00	2,800.00	2,800.00	84.00	84.00	84.00
01 01 01 1 5 4 24		0.00	101.16	101.16	101.16	15,325.20	15,325.20	15,325.20	15,325.20	-15,224.04	-15,224.04	-15,224.04
01 01 01 1 5 4 25		1,357,682.20	74,805.46	1,432,487.66	1,432,487.66	1,232,487.66	1,232,487.66	1,232,487.66	1,232,487.66	200,000.00	200,000.00	200,000.00
01 01 01 1 5 4 25		0.00	749.42	749.42	749.42	2,622.97	2,622.97	2,622.97	2,622.97	-1,873.55	-1,873.55	-1,873.55
01 01 01 1 5 4 29		161,129.04	0.00	161,129.04	161,129.04	153,952.54	153,952.54	153,952.54	153,952.54	7,176.50	7,176.50	7,176.50
01 01 01 1 5 4 31		8,160.12	761.78	8,921.90	8,921.90	7,549.30	7,549.30	7,549.30	7,549.30	1,372.60	1,372.60	1,372.60
01 01 01 1 5 4 34		48,282.57	0.00	48,282.57	48,282.57	0.00	0.00	0.00	0.00	48,282.57	48,282.57	48,282.57
01 01 01 1 5 4 46												
01 01 01 1 5 4 54												
01 01 01 1 5 4 59												

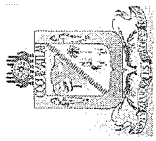


MUNICIPIO DE COQUIMATLAN, COL.
Sistema Integral de Contabilidad Gubernamental
ESTADO ANALITICO DEL EJERCICIO DEL PRESUPUESTO DE EGRESOS
DEL 1 DE AGOSTO AL 31 DE AGOSTO DE 2019

Análisis por: Fuente de Financiamiento -- Objeto del Gasto

Clave Presupuestaria Descripción
 FF-OF-RF-Cap-Con-PGen-PEsp

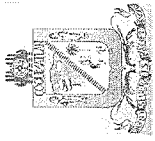
	Apr	Ago-Ago	AyR	Ago-Ago	PrM	Ago-Ago	Dev	Ago-Ago	Pag	Ago-Ago	SEje	Ago-Ago
01 01 01 1 7 0 0	155,362.62	0.00		155,362.62		150,837.50		150,837.50	150,837.50		150,837.50	4,525.12
01 01 01 1 7 1 0	155,362.62	0.00		155,362.62		150,837.50		150,837.50	150,837.50		150,837.50	4,525.12
01 01 01 1 7 1 2	155,362.62	0.00		155,362.62		150,837.50		150,837.50	150,837.50		150,837.50	4,525.12
01 01 01 2 0 0 0	272,986.72	-63,102.24		209,884.48		209,760.21		180,466.86	180,466.86		180,466.86	124.27
01 01 01 2 1 0 0	74,887.15	-46,558.03		28,329.12		28,329.12		19,300.93	19,300.93		19,300.93	0.00
01 01 01 2 1 1 0	74,887.15	-46,558.03		28,329.12		28,329.12		19,300.93	19,300.93		19,300.93	0.00
01 01 01 2 1 1 1	31,386.18	-16,800.38		14,585.80		14,585.80		5,997.00	5,997.00		5,997.00	0.00
01 01 01 2 1 1 2	11,290.98	-5,365.22		5,925.76		5,925.76		5,925.76	5,925.76		5,925.76	0.00
01 01 01 2 1 1 3	15,257.75	-10,748.21		4,509.54		4,509.54		1,450.00	1,450.00		1,450.00	0.00
01 01 01 2 1 1 4	16,952.24	-13,644.22		3,308.02		3,308.02		5,928.17	5,928.17		5,928.17	0.00
01 01 01 2 4 0 0	14,117.27	-12,438.51		1,678.76		1,554.49		4,100.43	4,100.43		4,100.43	124.27
01 01 01 2 4 6 0	253.27	671.49		924.76		800.49		3,002.43	3,002.43		3,002.43	124.27
01 01 01 2 4 6 1	124.27	800.49		924.76		800.49		3,002.43	3,002.43		3,002.43	124.27
01 01 01 2 4 6 2	129.00	-129.00		0.00		0.00		0.00	0.00		0.00	0.00
01 01 01 2 4 9 0	13,864.00	-13,110.00		754.00		754.00		1,098.00	1,098.00		1,098.00	0.00
01 01 01 2 4 9 1	13,864.00	-13,110.00		754.00		754.00		1,098.00	1,098.00		1,098.00	0.00
01 01 01 2 5 0 0	0.00	4,347.00		4,347.00		4,347.00		4,347.00	4,347.00		4,347.00	0.00
01 01 01 2 5 2 0	0.00	4,347.00		4,347.00		4,347.00		4,347.00	4,347.00		4,347.00	0.00
01 01 01 2 5 2 1	0.00	4,347.00		4,347.00		4,347.00		4,347.00	4,347.00		4,347.00	0.00
01 01 01 2 6 0 0	175,897.00	-6,200.82		169,696.18		169,696.18		150,097.58	150,097.58		150,097.58	0.00
01 01 01 2 6 1 0	175,897.00	-6,200.82		169,696.18		169,696.18		150,097.58	150,097.58		150,097.58	0.00
01 01 01 2 6 1 1	175,897.00	-6,200.82		169,696.18		169,696.18		150,097.58	150,097.58		150,097.58	0.00
01 01 01 2 7 0 0	7,585.30	-6,918.28		667.02		667.02		2,514.92	2,514.92		2,514.92	0.00
01 01 01 2 7 2 0	1,770.28	-1,103.26		667.02		667.02		2,514.92	2,514.92		2,514.92	0.00
01 01 01 2 7 2 1	1,770.28	-1,103.26		667.02		667.02		2,514.92	2,514.92		2,514.92	0.00
01 01 01 2 7 3 0	5,815.02	-5,815.02		0.00		0.00		0.00	0.00		0.00	0.00
01 01 01 2 7 3 1	3,639.99	-3,639.99		0.00		0.00		0.00	0.00		0.00	0.00
01 01 01 2 7 3 2	2,175.03	-2,175.03		0.00		0.00		0.00	0.00		0.00	0.00
01 01 01 2 9 0 0	500.00	4,666.40		5,166.40		5,166.40		106.00	106.00		106.00	0.00
01 01 01 2 9 6 0	0.00	4,910.40		4,910.40		4,910.40		0.00	0.00		0.00	0.00



MUNICIPIO DE COQUIMATLAN, COL.
Sistema Integral de Contabilidad Gubernamental
ESTADO ANALITICO DEL EJERCICIO DEL PRESUPUESTO DE EGRESOS
DEL 1 DE AGOSTO AL 31 DE AGOSTO DE 2019

Análisis por: Fuente de Financiamiento -- Objeto del Gasto

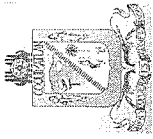
Clave Presupuestaria	Descripción	FF-OF-RF-Cap-Con-PGen-PEsp	Apr	Ago-Ago	AyR	Ago-Ago	PrM	Ago-Ago	Dev	Ago-Ago	Pag	Ago-Ago	SEJe	Ago-Ago
01 01 01 2 9 6 1	TRANSPORTE					4,910.40		4,910.40		4,910.40		0.00		0.00
01 01 01 2 9 9 0	REFACCIONES Y ACCESORIOS MENORES DE EQUIPO DE TRANSPORTE		500.00		-244.00		256.00		256.00		106.00			0.00
01 01 01 2 9 9 1	MUEBLES		500.00		-244.00		256.00		256.00		106.00			0.00
01 01 01 3 0 0 0	OTRAS REFACCIONES Y ACCESORIOS MENORES		524,534.76		-295,240.17		229,294.59		229,294.59		266,064.33			0.00
01 01 01 3 1 0 0	SERVICIOS GENERALES		220,901.87		-168,651.86		52,250.01		52,250.01		73,894.01			0.00
01 01 01 3 1 0 0	SERVICIOS BÁSICOS		211,161.87		-164,678.87		46,483.00		46,483.00		69,813.00			0.00
01 01 01 3 1 1 0	ENERGÍA ELÉCTRICA		66,946.00		-20,463.00		46,483.00		46,483.00		69,813.00			0.00
01 01 01 3 1 1 1	ENERGÍA ELÉCTRICA DE OFICINAS ADMINISTRATIVAS		144,215.87		-144,215.87		0.00		0.00		0.00			0.00
01 01 01 3 1 1 2	ENERGÍA ELÉCTRICA DE ALUMBRADO PÚBLICO		9,740.00		-3,972.99		5,767.01		5,767.01		4,081.01			0.00
01 01 01 3 1 4 0	TELEFONÍA TRADICIONAL		9,740.00		-3,972.99		5,767.01		5,767.01		4,081.01			0.00
01 01 01 3 1 4 1	SERVICIO TELEFÓNICO CONVENCIONAL		29,894.30		-12,966.30		16,928.00		16,928.00		19,451.00			0.00
01 01 01 3 2 0 0	SERVICIOS DE ARRENDAMIENTO		16,275.90		-7,525.90		8,750.00		8,750.00		8,750.00			0.00
01 01 01 3 2 2 0	ARRENDAMIENTO DE EDIFICIOS		16,275.90		-7,525.90		8,750.00		8,750.00		8,750.00			0.00
01 01 01 3 2 2 3	ARRENDAMIENTO DE EDIFICIOS PARA OFICINAS		13,618.40		-5,440.40		8,178.00		8,178.00		10,701.00			0.00
01 01 01 3 2 9 0	OTROS ARRENDAMIENTOS		13,618.40		-5,440.40		8,178.00		8,178.00		10,701.00			0.00
01 01 01 3 2 9 1	ARRENDAMIENTO DE MUEBLES PARA EVENTOS INCLUYE MANTELERÍA, LOMAS Y CARPAS.		13,618.40		-5,440.40		8,178.00		8,178.00		10,701.00			0.00
01 01 01 3 3 0 0	SERVICIOS PROFESIONALES, CIENTÍFICOS, TÉCNICOS Y OTROS SERVICIOS		2,272.67		689.02		2,961.69		2,961.69		2,961.69			0.00
01 01 01 3 3 1 0	SERVICIOS LEGALES, DE CONTABILIDAD, AUDITORÍA Y RELACIONADOS		2,272.67		689.02		2,961.69		2,961.69		2,961.69			0.00
01 01 01 3 3 1 2	SERVICIOS DE CONTABILIDAD, AUDITORIA Y ASESORIA CONTABLE Y FISCAL.		2,272.67		689.02		2,961.69		2,961.69		2,961.69			0.00
01 01 01 3 4 0 0	SERVICIOS FINANCIEROS, BANCARIOS Y COMERCIALES		2,021.03		-931.55		1,089.48		1,089.48		1,089.48			0.00
01 01 01 3 4 1 0	SERVICIOS FINANCIEROS Y BANCARIOS		2,021.03		-931.55		1,089.48		1,089.48		1,089.48			0.00
01 01 01 3 4 1 1	COMISIONES BANCARIAS		2,021.03		-1,047.55		973.48		973.48		973.48			0.00
01 01 01 3 4 1 6	COMISIONES BANCARIAS FORTAMUN		0.00		116.00		116.00		116.00		116.00			0.00
01 01 01 3 5 0 0	SERVICIOS DE INSTALACION, REPARACION, MANTENIMIENTO Y CONSERVACION		70,337.71		7,667.12		78,004.83		78,004.83		88,190.04			0.00
01 01 01 3 5 1 0	CONSERVACIÓN Y MANTENIMIENTO MENOR DE INMUEBLES		38,925.92		5,967.59		44,893.51		44,893.51		30,993.92			0.00
01 01 01 3 5 1 1	CONSERVACIÓN Y MANTENIMIENTO MENOR DE EDIFICIOS		1,779.99		-263.49		1,516.50		1,516.50		1,232.91			0.00
01 01 01 3 5 1 3	CONSERVACIÓN Y MANTENIMIENTO MENOR DE ÁREAS VERDES		37,145.93		6,231.08		43,377.01		43,377.01		29,761.01			0.00
01 01 01 3 5 2 0	INSTALACIÓN, REPARACIÓN Y MANTENIMIENTO DE MOBILIARIO Y EQUIPO DE ADMINISTRACION, EDUCACIONAL Y RECREATIVO		1,243.76		-1,243.76		0.00		0.00		4,877.80			0.00
01 01 01 3 5 2 1	MANTENIMIENTO DE MOBILIARIO Y EQUIPO DE		1,243.76		-1,243.76		0.00		0.00		4,877.80			0.00



MUNICIPIO DE COQUIMATLAN, COL.
Sistema Integral de Contabilidad Gubernamental
ESTADO ANALITICO DEL EJERCICIO DEL PRESUPUESTO DE EGRESOS
DEL 1 DE AGOSTO AL 31 DE AGOSTO DE 2019

Análisis por: Fuente de Financiamiento -- Objeto del Gasto

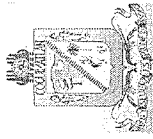
Clave Presupuestaria	Descripción	Apr Ago-Ago	AyR Ago-Ago	PrM Ago-Ago	Dev Ago-Ago	Pag Ago-Ago	SEje Ago-Ago
<i>ADMINISTRACIÓN INCLUYE SEGURO</i>							
01 01 01 3 5 3 0	INSTALACIÓN, REPARACIÓN Y MANTENIMIENTO DE EQUIPO DE CÓMPUTO Y TECNOLOGÍA DE LA INFORMACIÓN	1,258.60	-1,258.60	0.00	0.00	0.00	0.00
01 01 01 3 5 3 1	INSTALACIÓN, REPARACIÓN Y MANTENIMIENTO DE EQUIPOS DE CÓMPUTO INCLUYE PÓLIZA DE SEGURO	1,258.60	-1,258.60	0.00	0.00	0.00	0.00
01 01 01 3 5 7 0	INSTALACIÓN, REPARACIÓN Y MANTENIMIENTO DE MAQUINARIA, OTROS EQUIPOS Y HERRAMIENTA	28,909.43	4,201.89	33,111.32	33,111.32	52,318.32	0.00
01 01 01 3 5 7 1	REPARACIÓN Y MANTENIMIENTO DE MAQUINARIA	3,604.88	-2,097.87	1,507.01	1,507.01	3,263.01	0.00
01 01 01 3 5 7 2	REPARACIÓN Y MANTENIMIENTO DE VEHÍCULOS	25,304.55	6,299.76	31,604.31	31,604.31	49,055.31	0.00
01 01 01 3 6 0 0	SERVICIOS DE COMUNICACIÓN SOCIAL Y PUBLICIDAD	6,949.92	-6,949.92	0.00	0.00	0.00	0.00
01 01 01 3 6 1 0	DIFUSIÓN POR RADIO, TELEVISIÓN Y OTROS MEDIOS DE MENSAJES SOBRE PROGRAMAS Y ACTIVIDADES GUBERNAMENTALES	6,949.92	-6,949.92	0.00	0.00	0.00	0.00
01 01 01 3 6 1 3	PUBLICACIÓN Y DIFUSIÓN MASIVA POR PRENSA DEL QUEHACER GUBERNAMENTAL	6,949.92	-6,949.92	0.00	0.00	0.00	0.00
01 01 01 3 7 0 0	SERVICIOS DE TRASLADO Y VIATICOS	6,000.00	-6,000.00	0.00	0.00	2,500.00	0.00
01 01 01 3 7 4 0	AUTOTRANSPORTE	6,000.00	-6,000.00	0.00	0.00	2,500.00	0.00
01 01 01 3 7 4 1	FLETES Y TRANSPORTES	6,000.00	-6,000.00	0.00	0.00	2,500.00	0.00
01 01 01 3 8 0 0	SERVICIOS OFICIALES	115,455.30	-75,168.15	40,287.15	40,287.15	41,847.15	0.00
01 01 01 3 8 2 0	GASTOS DE ORDEN SOCIAL Y CULTURAL	113,449.92	-73,462.79	39,987.13	39,987.13	41,547.13	0.00
01 01 01 3 8 2 2	GASTOS POR CELEBRACIÓN DE ACTOS DE ORDEN SOCIAL	102,216.32	-62,229.19	39,987.13	39,987.13	41,547.13	0.00
01 01 01 3 8 2 3	GASTOS POR CELEBRACIÓN DE ACTOS DE ORDEN CULTURAL	11,233.60	-11,233.60	0.00	0.00	0.00	0.00
01 01 01 3 8 4 0	EXPOSICIONES	2,005.38	-1,705.36	300.02	300.02	300.02	0.00
01 01 01 3 8 4 1	INSTALACIÓN Y SOSTENIMIENTO DE EXPOSICIONES	2,005.38	-1,705.36	300.02	300.02	300.02	0.00
01 01 01 3 9 0 0	OTROS SERVICIOS GENERALES	70,701.96	-32,928.53	37,773.43	37,773.43	36,130.96	0.00
01 01 01 3 9 9 0	OTROS SERVICIOS GENERALES	70,701.96	-32,928.53	37,773.43	37,773.43	36,130.96	0.00
01 01 01 3 9 9 1	OTROS SERVICIOS GENERALES	70,701.96	-32,928.53	37,773.43	37,773.43	36,130.96	0.00
01 01 01 4 0 0 0	TRANSFERENCIAS, ASIGNACIONES, SUBSIDIOS Y OTRAS AYUDAS	534,999.75	-15,599.75	519,400.00	519,400.00	525,400.00	0.00
01 01 01 4 2 0 0	TRANSFERENCIAS AL RESTO DEL SECTOR PUBLICO	500,000.00	0.00	500,000.00	500,000.00	500,000.00	0.00
01 01 01 4 2 4 0	TRANSFERENCIAS OTORGADAS A ENTIDADES FEDERATIVAS Y MUNICIPIOS	500,000.00	0.00	500,000.00	500,000.00	500,000.00	0.00
01 01 01 4 4 0 0	AYUDAS SOCIALES	34,999.75	-15,599.75	19,400.00	19,400.00	25,400.00	0.00
01 01 01 4 4 1 0	AYUDAS SOCIALES A PERSONAS	17,399.75	-15,599.75	1,800.00	1,800.00	7,800.00	0.00
01 01 01 4 4 7 0	AYUDAS SOCIALES A ENTIDADES DE INTERÉS PÚBLICO	17,600.00	0.00	17,600.00	17,600.00	17,600.00	0.00
01 01 01 9 0 0 0	DEUDA PUBLICA	165,824.31	-3,807.68	162,016.63	66,706.43	326,814.10	95,310.20
01 01 01 9 1 0 0	AMORTIZACIÓN DE LA DEUDA PUBLICA	0.00	63,440.68	63,440.68	34,975.19	34,975.19	28,465.49
01 01 01 9 1 1 0	AMORTIZACIÓN DE LA DEUDA INTERNA CON INSTITUCIONES	0.00	63,440.68	63,440.68	34,975.19	34,975.19	28,465.49



MUNICIPIO DE COQUIMATLAN, COL.
Sistema Integral de Contabilidad Gubernamental
ESTADO ANALITICO DEL EJERCICIO DEL PRESUPUESTO DE EGRESOS
DEL 1 DE AGOSTO AL 31 DE AGOSTO DE 2019

Análisis por: Fuente de Financiamiento -- Objeto del Gasto

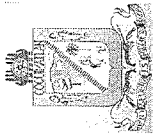
Clave Presupuestaria	Descripción	Apr	Ago-Ago	AyR	Ago-Ago	PrM	Ago-Ago	Dev	Ago-Ago	Pag	Ago-Ago	SEje	Ago-Ago
FF-OF-RF-Cap-Con-PGen-PEsp													
	DE CRÉDITO												
01 01 01	9 1 1 3		0.00	40,066.46	40,066.46		34,862.49		34,862.49		34,862.49		5,203.97
01 01 01	9 1 1 4		0.00	23,374.22	23,374.22		112.70		112.70		112.70		23,261.52
01 01 01	9 2 0 0		0.00	67,281.24	67,281.24		67,281.24		67,281.24		67,281.24		0.00
01 01 01	9 2 1 0		0.00	67,281.24	67,281.24		67,281.24		67,281.24		67,281.24		0.00
	CRÉDITO												
01 01 01	9 4 0 0		112,108.00	-134,529.60	-22,421.60		0.00		0.00		0.00		-22,421.60
01 01 01	9 4 2 0		112,108.00	-134,529.60	-22,421.60		0.00		0.00		0.00		-22,421.60
01 01 01	9 9 0 0		53,716.31	0.00	53,716.31		-35,550.00		224,557.67		224,557.67		89,266.31
01 01 01	9 9 1 0		53,716.31	0.00	53,716.31		-35,550.00		224,557.67		224,557.67		89,266.31
01 01 01	9 9 1 1		53,716.31	0.00	53,716.31		-35,550.00		224,557.67		224,557.67		89,266.31
02	ETIQUETADO		2,209,160.92	-2,025,611.27	183,549.65		2,561,202.43		1,936,814.22		1,936,814.22		-2,377,652.78
02 05	RECURSOS FEDERALES		2,209,160.92	-2,025,611.27	183,549.65		2,561,202.43		1,936,814.22		1,936,814.22		-2,377,652.78
02 05 01	FONDO DE INFRAESTRUCTURA SOCIAL MUNICIPAL		1,216,539.22	-822,207.83	394,331.39		1,214,869.59		718,249.66		718,249.66		-820,538.20
02 05 01	INVERSIÓN PÚBLICA		1,216,539.22	-822,207.83	394,331.39		1,214,869.59		718,249.66		718,249.66		-820,538.20
02 05 01	OBRA PÚBLICA EN BIENES DE DOMINIO PÚBLICO		1,216,539.22	-822,207.83	394,331.39		1,159,498.52		718,249.66		718,249.66		-765,167.13
02 05 01	CONSTRUCCIÓN DE OBRAS PARA EL ABASTECIMIENTO DE AGUA, PETRÓLEO, GAS, ELECTRICIDAD Y TELECOMUNICACIONES		0.00	1,500,000.00	1,500,000.00		482,441.55		41,192.69		41,192.69		1,017,558.45
02 05 01	CONSTRUCCIÓN DE OBRAS PARA EL ABASTECIMIENTO DE AGUA		0.00	1,500,000.00	1,500,000.00		482,441.55		41,192.69		41,192.69		1,017,558.45
02 05 01	DIVISIÓN DE TERRENOS Y CONSTRUCCIÓN DE OBRAS DE URBANIZACIÓN		1,216,539.22	-2,322,207.83	-1,105,668.61		677,056.97		677,056.97		677,056.97		-1,782,725.58
02 05 01	CONSTRUCCIÓN DE OBRAS DE DRENAJE Y ALCANTARILLADO		0.00	1,514,789.79	1,514,789.79		0.00		0.00		0.00		1,514,789.79
02 05 01	CONSTRUCCION DE OBRAS DE ALUMBRADO PÚBLICO		0.00	0.00	0.00		677,056.97		677,056.97		677,056.97		-677,056.97
02 05 01	CONSTRUCCIÓN DE OTRAS OBRAS DE URBANIZACIÓN		1,216,539.22	-3,836,997.62	-2,620,458.40		0.00		0.00		0.00		-2,620,458.40
02 05 01	OBRA PÚBLICA EN BIENES PROPIOS		0.00	0.00	0.00		55,371.07		0.00		0.00		-55,371.07
02 05 01	DIVISIÓN DE TERRENOS Y CONSTRUCCIÓN DE OBRAS DE URBANIZACIÓN		0.00	0.00	0.00		55,371.07		0.00		0.00		-55,371.07
02 05 01	CONSTRUCCIÓN DE OTRAS OBRAS DE URBANIZACIÓN		0.00	0.00	0.00		55,371.07		0.00		0.00		-55,371.07
02 05 02	FONDO DE FORTALECIMIENTO SOCIAL MUNICIPAL		992,621.70	412,661.22	1,405,282.92		1,284,543.80		1,156,775.52		1,156,775.52		120,739.12
02 05 02	SERVICIOS PERSONALES		701,762.32	204,465.89	906,228.21		818,188.15		727,966.14		727,966.14		88,040.06
02 05 02	REMUNERACIONES AL PERSONAL DE CARACTER PERMANENTE		532,376.69	5,734.44	538,111.13		469,613.12		469,613.12		469,613.12		68,498.01
02 05 02	SUELDOS BASE AL PERSONAL PERMANENTE		532,376.69	5,734.44	538,111.13		469,613.12		469,613.12		469,613.12		68,498.01
02 05 02	SUELDO		532,376.69	5,734.44	538,111.13		469,613.12		469,613.12		469,613.12		68,498.01
02 05 02	REMUNERACIONES ADICIONALES Y ESPECIALES		120.00	81,818.34	81,938.34		63,938.34		63,938.34		63,938.34		18,000.00
02 05 02	PRIMAS DE VACACIONES, DOMINICAL Y GRATIFICACIÓN DE FIN DE AÑO		0.00	64,000.00	64,000.00		46,000.00		46,000.00		46,000.00		18,000.00



MUNICIPIO DE COQUIMATLAN, COL.
Sistema Integral de Contabilidad Gubernamental
ESTADO ANALITICO DEL EJERCICIO DEL PRESUPUESTO DE EGRESOS
DEL 1 DE AGOSTO AL 31 DE AGOSTO DE 2019

Análisis por: Fuente de Financiamiento -- Objeto del Gasto

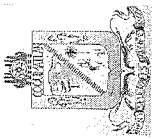
Clave Presupuestaria	Descripción	Apr	Ago-Ago	AyR	Ago-Ago	PriM	Ago-Ago	Dev	Ago-Ago	Pag	Ago-Ago	SEJe	Ago-Ago
FF-OF-RF-Cap-Con-PGen-PEsp													
02 05 02 1 3 2 1	PRIMA VACACIONAL		0.00		0.00			0.00	14,000.00		14,000.00		-14,000.00
02 05 02 1 3 2 5	AGUINALDO		0.00		64,000.00			64,000.00	32,000.00		32,000.00		32,000.00
02 05 02 1 3 4 0	COMPENSACIONES		120.00		17,818.34			17,938.34	17,938.34		17,938.34		0.00
02 05 02 1 3 4 1	COMPENSACIONES		120.00		17,818.34			17,938.34	17,938.34		17,938.34		0.00
02 05 02 1 4 0 0	SEGURIDAD SOCIAL		137,556.03		112,443.97			250,000.00	249,415.62		159,193.61		584.38
02 05 02 1 4 1 0	APORTACIONES DE SEGURIDAD SOCIAL		137,556.03		112,443.97			250,000.00	249,415.62		159,193.61		584.38
02 05 02 1 4 1 1	CUOTAS AL IMSS		137,556.03		112,443.97			250,000.00	249,415.62		159,193.61		584.38
02 05 02 1 5 0 0	OTRAS PRESTACIONES SOCIALES Y ECONOMICAS		31,709.60		4,469.14			36,178.74	35,221.07		35,221.07		957.67
02 05 02 1 5 4 0	PRESTACIONES CONTRACTUALES		31,709.60		4,469.14			36,178.74	35,221.07		35,221.07		957.67
02 05 02 1 5 4 46	CANASTA BÁSICA		31,709.60		4,469.14			36,178.74	35,221.07		35,221.07		957.67
02 05 02 2 0 0 0	MATERIALES Y SUMINISTROS		88,838.71		-11,399.30			77,439.41	77,371.67		64,804.38		67.74
02 05 02 2 1 0 0	MATERIALES DE ADMINISTRACION, EMISION DE DOCUMENTOS Y ARTICULOS OFICIALES		1,216.14		-1,148.40			67.74	0.00		1,148.40		67.74
02 05 02 2 1 1 0	MATERIALES, ÚTILES Y EQUIPOS MENORES DE OFICINA		1,216.14		-1,148.40			67.74	0.00		1,148.40		67.74
02 05 02 2 1 1 1	MATERIAL Y ÚTILES DE OFICINA		1,216.14		-1,148.40			67.74	0.00		1,148.40		67.74
02 05 02 2 6 0 0	COMBUSTIBLES, LUBRICANTES Y ADITIVOS		86,272.56		-8,900.89			77,371.67	77,371.67		63,655.98		0.00
02 05 02 2 6 1 0	COMBUSTIBLES, LUBRICANTES Y ADITIVOS		86,272.56		-8,900.89			77,371.67	77,371.67		63,655.98		0.00
02 05 02 2 6 1 1	GASOLINA		86,272.56		-8,900.89			77,371.67	77,371.67		63,655.98		0.00
02 05 02 2 8 0 0	MATERIALES Y SUMINISTROS PARA SEGURIDAD		1,350.01		-1,350.01			0.00	0.00		0.00		0.00
02 05 02 2 8 2 0	MATERIALES DE SEGURIDAD PÚBLICA		1,350.01		-1,350.01			0.00	0.00		0.00		0.00
02 05 02 2 8 2 2	OTROS MATERIALES DE SEGURIDAD PÚBLICA		1,350.01		-1,350.01			0.00	0.00		0.00		0.00
02 05 02 3 0 0 0	SERVICIOS GENERALES		202,020.67		219,594.63			421,615.30	388,983.98		364,005.00		32,631.32
02 05 02 3 1 0 0	SERVICIOS BÁSICOS		170,941.42		247,777.88			418,719.30	386,087.98		361,805.00		32,631.32
02 05 02 3 1 1 0	ENERGÍA ELÉCTRICA		129,225.76		235,470.22			364,695.98	364,695.98		340,413.00		0.00
02 05 02 3 1 1 2	ENERGÍA ELÉCTRICA DE ALUMBRADO PÚBLICO		129,225.76		235,470.22			364,695.98	364,695.98		340,413.00		0.00
02 05 02 3 1 4 0	TELEFONÍA TRADICIONAL		1,299.00		-671.00			628.00	628.00		628.00		0.00
02 05 02 3 1 4 1	SERVICIO TELEFÓNICO CONVENCIONAL		1,299.00		-671.00			628.00	628.00		628.00		0.00
02 05 02 3 1 7 0	SERVICIOS DE ACCESO A INTERNET REDES Y PROCESAMIENTO DE INFORMACIÓN		40,416.66		12,978.66			53,395.32	20,764.00		20,764.00		32,631.32
02 05 02 3 1 7 5	MANEJO Y ADMINISTRACIÓN DE SERVIDORES		40,416.66		12,978.66			53,395.32	20,764.00		20,764.00		32,631.32
02 05 02 3 5 0 0	SERVICIOS DE INSTALACION, REPARACION, MANTENIMIENTO Y CONSERVACION		16,900.00		-14,004.00			2,896.00	2,896.00		2,200.00		0.00
02 05 02 3 5 2 0	INSTALACIÓN, REPARACIÓN Y MANTENIMIENTO DE MOBILIARIO Y EQUIPO DE ADMINISTRACIÓN, EDUCACIONAL Y RECREATIVO		0.00		696.00			696.00	696.00		0.00		0.00
02 05 02 3 5 2 1	MANTENIMIENTO DE MOBILIARIO Y EQUIPO DE ADMINISTRACIÓN INCLUYE SEGURO		0.00		696.00			696.00	696.00		0.00		0.00
02 05 02 3 5 7 0	INSTALACIÓN, REPARACIÓN Y MANTENIMIENTO DE		16,900.00		-14,700.00			2,200.00	2,200.00		2,200.00		0.00



MUNICIPIO DE COQUIMATLAN, COL.
Sistema Integral de Contabilidad Gubernamental
ESTADO ANALITICO DEL EJERCICIO DEL PRESUPUESTO DE EGRESOS
DEL 1 DE AGOSTO AL 31 DE AGOSTO DE 2019

Análisis por: Fuente de Financiamiento -- Objeto del Gasto

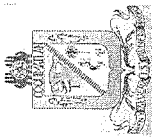
Clave Presupuestaria	Descripción	Apr	Ago-Ago	AyR	Ago-Ago	PrM	Ago-Ago	Dev	Ago-Ago	Pag	Ago-Ago	SEje	Ago-Ago		
02 05 02	3 5 7 2														
	MAQUINARIA, OTROS EQUIPOS Y HERRAMIENTA														
02 05 02	3 9 0 0	16,900.00	-14,700.00		2,200.00		2,200.00		2,200.00		2,200.00		0.00		
	REPARACIÓN Y MANTENIMIENTO DE VEHÍCULOS														
02 05 02	3 9 0 0	14,179.25	-14,179.25		0.00		0.00		0.00		0.00		0.00		
	OTROS SERVICIOS GENERALES														
02 05 02	3 9 9 0	14,179.25	-14,179.25		0.00		0.00		0.00		0.00		0.00		
	OTROS SERVICIOS GENERALES														
02 05 02	3 9 9 1	14,179.25	-14,179.25		0.00		0.00		0.00		0.00		0.00		
	BIENES MUEBLES, INMUEBLES E INTANGIBLES														
02 05 02	5 0 0 0	0.00	0.00		0.00		0.00		0.00		0.00		0.00		
	EQUIPO DE DEFENSA Y SEGURIDAD														
02 05 02	5 5 0 0	0.00	0.00		0.00		0.00		0.00		0.00		0.00		
	EQUIPO DE DEFENSA Y SEGURIDAD														
02 05 02	5 5 1 0	0.00	0.00		0.00		0.00		0.00		0.00		0.00		
	OTROS BIENES MUEBLES PARA LA DEFENSA Y SEGURIDAD														
02 05 02	5 5 1 4	0.00	0.00		0.00		0.00		0.00		0.00		0.00		
	PROGRAMA PROAGUA URBANO														
02 05 06	6 0 0 0	0.00	-764,356.47		-764,356.47		61,789.04		61,789.04		61,789.04		-826,145.51		
	INVERSION PUBLICA														
02 05 06	6 1 0 0	0.00	-764,356.47		-764,356.47		61,789.04		61,789.04		61,789.04		-826,145.51		
	OBRA PUBLICA EN BIENES DE DOMINIO PUBLICO														
02 05 06	6 1 0 0	0.00	-764,356.47		-764,356.47		61,789.04		61,789.04		61,789.04		-826,145.51		
	CONSTRUCCIÓN DE OBRAS PARA EL ABASTECIMIENTO DE AGUA, PETRÓLEO, GAS, ELECTRICIDAD Y TELECOMUNICACIONES														
02 05 06	6 1 3 0	0.00	-764,356.47		-764,356.47		61,789.04		61,789.04		61,789.04		-826,145.51		
	CONSTRUCCIÓN DE OBRAS PARA EL ABASTECIMIENTO DE AGUA														
02 05 06	6 1 3 1	0.00	-764,356.47		-764,356.47		61,789.04		61,789.04		61,789.04		-826,145.51		
	PROGRAMA PROAGUA RURAL														
02 05 07	6 0 0 0	0.00	-851,708.19		-851,708.19		0.00		0.00		0.00		-851,708.19		
	INVERSION PUBLICA														
02 05 07	6 1 0 0	0.00	-851,708.19		-851,708.19		0.00		0.00		0.00		-851,708.19		
	OBRA PUBLICA EN BIENES DE DOMINIO PUBLICO														
02 05 07	6 1 3 0	0.00	-851,708.19		-851,708.19		0.00		0.00		0.00		-851,708.19		
	CONSTRUCCIÓN DE OBRAS PARA EL ABASTECIMIENTO DE AGUA, PETRÓLEO, GAS, ELECTRICIDAD Y TELECOMUNICACIONES														
02 05 07	6 1 3 1	0.00	-851,708.19		-851,708.19		0.00		0.00		0.00		-851,708.19		
	CONSTRUCCIÓN DE OBRAS PARA EL ABASTECIMIENTO DE AGUA														
TOTAL:										8,590,297.04	-2,160,645.28	6,429,651.76	7,987,333.92	7,628,553.26	-1,557,682.16



MUNICIPIO DE COQUIMATLAN, COL.
Sistema Integral de Contabilidad Gubernamental
ESTADO ANALITICO DEL EJERCICIO DEL PRESUPUESTO DE EGRESOS
DEL 1 DE ENERO AL 31 DE AGOSTO DE 2019

Análisis por: Fuente de Financiamiento -- Objeto del Gasto

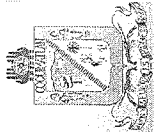
Clave Presupuestaria	Descripción	Apr Ene-Ago	AyR Ene-Ago	PrM Ene-Ago	Dev Ene-Ago	Pag Ene-Ago	SEje Ene-Ago
01	NO ETIQUETADO	43,093,165.79	4,992,831.09	48,085,996.88	47,563,910.92	39,410,852.75	522,085.96
01 01	RECURSOS FISCALES	43,093,165.79	4,992,831.09	48,085,996.88	47,563,910.92	39,410,852.75	522,085.96
01 01 01	RECURSOS PROPIOS	43,093,165.79	4,992,831.09	48,085,996.88	47,563,910.92	39,410,852.75	522,085.96
01 01 01 1	SERVICIOS PERSONALES	31,406,881.71	2,415,968.56	33,822,850.27	27,018,047.15	26,959,925.19	6,804,803.12
01 01 01 1 1	REMUNERACIONES AL PERSONAL DE CARACTER PERMANENTE	15,391,262.37	1,612,816.63	17,004,079.00	14,951,962.04	14,947,814.25	2,052,116.96
01 01 01 1 1 3	SUELDOS BASE AL PERSONAL PERMANENTE	15,391,262.37	1,612,816.63	17,004,079.00	14,951,962.04	14,947,814.25	2,052,116.96
01 01 01 1 1 3 1	SUELDO	9,470,250.95	1,585,585.01	11,055,835.96	9,254,246.26	9,250,098.47	1,801,589.70
01 01 01 1 1 3 2	SOBRE SUELDO	4,151,969.27	0.00	4,151,969.27	3,968,991.02	3,968,991.02	182,978.25
01 01 01 1 1 3 3	QUINQUENIOS	1,769,042.15	27,231.62	1,796,273.77	1,728,724.76	1,728,724.76	67,549.01
01 01 01 1 3	REMUNERACIONES ADICIONALES Y ESPECIALES	3,724,367.55	340,265.47	4,064,633.02	2,004,440.39	2,004,440.39	2,060,192.63
01 01 01 1 3 2	PRIMAS DE VACACIONES, DOMINICAL Y GRATIFICACION DE FIN DE AÑO	2,133,675.43	960.61	2,134,636.04	77,327.27	77,327.27	2,057,308.77
01 01 01 1 3 2 1	PRIMA VACACIONAL	272,771.60	0.00	272,771.60	0.00	0.00	272,771.60
01 01 01 1 3 2 3	PRIMA DE RIESGO	80,000.00	0.00	80,000.00	76,366.66	76,366.66	3,633.34
01 01 01 1 3 2 5	AGUINALDO	0.00	960.61	960.61	960.61	960.61	0.00
01 01 01 1 3 2 7	CUESTA ENERO	1,434,478.06	0.00	1,434,478.06	0.00	0.00	1,434,478.06
01 01 01 1 3 2 9	AYUDA FIN DE AÑO	346,425.77	0.00	346,425.77	0.00	0.00	346,425.77
01 01 01 1 3 4 0	COMPENSACIONES	1,590,692.12	339,304.86	1,929,996.98	1,927,113.12	1,927,113.12	2,883.86
01 01 01 1 3 4 1	COMPENSACIONES	1,590,692.12	339,304.86	1,929,996.98	1,927,113.12	1,927,113.12	2,883.86
01 01 01 1 4 0 0	SEGURIDAD SOCIAL	2,258,652.08	0.00	2,258,652.08	913,481.75	913,481.75	1,345,170.33
01 01 01 1 4 1 0	APORTACIONES DE SEGURIDAD SOCIAL	2,258,652.08	0.00	2,258,652.08	913,481.75	913,481.75	1,345,170.33
01 01 01 1 4 1 1	CUOTAS AL IMSS	1,806,666.64	0.00	1,806,666.64	480,976.89	480,976.89	1,325,689.75
01 01 01 1 4 1 2	PREVISION SOCIAL MULTIPLE	451,985.44	0.00	451,985.44	432,504.86	432,504.86	19,480.58
01 01 01 1 5 0 0	OTRAS PRESTACIONES SOCIALES Y ECONOMICAS	8,789,698.75	462,886.46	9,252,585.21	7,941,462.97	7,887,488.80	1,311,122.24
01 01 01 1 5 1 0	CUOTAS PARA EL FONDO DE AHORRO Y FONDO DE TRABAJO	2,064,177.66	551,644.01	2,615,821.67	2,372,256.09	2,318,281.92	243,565.58
01 01 01 1 5 1 1	FONDO DE AHORRO	514,581.58	45.90	514,627.48	493,032.60	493,032.60	21,594.88
01 01 01 1 5 1 2	FONDO DE PENSIONES	882,929.44	0.00	882,929.44	662,327.40	624,951.32	220,602.04
01 01 01 1 5 1 3	LAUDOS	666,666.64	551,598.11	1,218,264.75	1,216,896.09	1,200,298.00	1,368.66
01 01 01 1 5 4 0	PRESTACIONES CONTRACTUALES	6,725,521.09	-88,757.55	6,636,763.54	5,569,206.88	5,569,206.88	1,067,556.66
01 01 01 1 5 4 3	APOYO PARA ADQUISICIÓN DE LENTES	5,507.37	0.00	5,507.37	0.00	0.00	5,507.37
01 01 01 1 5 4 9	AYUDA DE TRANSPORTE	852,819.76	0.00	852,819.76	813,130.82	813,130.82	39,688.94
01 01 01 1 5 4 10	AYUDA PARA RENTA	691,271.20	0.00	691,271.20	661,477.96	661,477.96	29,793.24
01 01 01 1 5 4 13	AYUDA PARA ÚTILES ESCOLARES	181,800.00	0.00	181,800.00	0.00	0.00	181,800.00
01 01 01 1 5 4 16	BECA MÉDICA ANUAL	20,800.00	0.00	20,800.00	19,800.00	19,800.00	1,000.00



MUNICIPIO DE COQUIMATLAN, COL.
Sistema Integral de Contabilidad Gubernamental
ESTADO ANALITICO DEL EJERCICIO DEL PRESUPUESTO DE EGRESOS
DEL 1 DE ENERO AL 31 DE AGOSTO DE 2019

Análisis por: Fuente de Financiamiento -- Objeto del Gasto

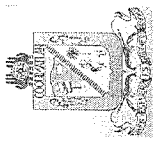
Clave Presupuestaria	Descripción	Apr	Ene-Ago	AyR	Ene-Ago	PrM	Ene-Ago	Dev	Ene-Ago	Pag	Ene-Ago	SEje	Ene-Ago
01 01 01	1 5 4 17	312,471.52	5,061.74	317,533.26	295,968.58	295,968.58	21,564.68						
01 01 01	1 5 4 24	1,020,443.50	17,208.05	1,037,651.55	995,128.08	995,128.08	42,523.47						
01 01 01	1 5 4 25	50,470.00	2,716.00	53,186.00	46,900.00	46,900.00	6,286.00						
01 01 01	1 5 4 26	56,634.67	0.00	56,634.67	0.00	0.00	56,634.67						
01 01 01	1 5 4 29	16,859.40	101.16	16,960.56	15,325.20	15,325.20	1,635.36						
01 01 01	1 5 4 31	1,357,682.20	-125,194.54	1,232,487.66	1,232,487.66	1,232,487.66	0.00						
01 01 01	1 5 4 32	47,637.24	1,701.33	49,338.57	47,637.24	47,637.24	1,701.33						
01 01 01	1 5 4 34	1,873.55	749.42	2,622.97	2,622.97	2,622.97	0.00						
01 01 01	1 5 4 35	90,170.49	1,701.33	91,871.82	90,170.49	90,170.49	1,701.33						
01 01 01	1 5 4 39	172,144.79	0.00	172,144.79	0.00	0.00	172,144.79						
01 01 01	1 5 4 41	19,200.00	800.00	20,000.00	17,600.00	17,600.00	2,400.00						
01 01 01	1 5 4 42	246,973.84	0.00	246,973.84	0.00	0.00	246,973.84						
01 01 01	1 5 4 46	1,289,032.32	219.00	1,289,251.32	1,233,342.17	1,233,342.17	55,909.15						
01 01 01	1 5 4 54	65,280.96	6,094.24	71,375.20	64,855.35	64,855.35	6,519.85						
01 01 01	1 5 4 58	33,318.00	84.72	33,402.72	32,760.36	32,760.36	642.36						
01 01 01	1 5 4 59	193,130.28	0.00	193,130.28	0.00	0.00	193,130.28						
01 01 01	1 7 0 0	1,242,900.96	0.00	1,242,900.96	1,206,700.00	1,206,700.00	36,200.96						
01 01 01	1 7 1 0	1,242,900.96	0.00	1,242,900.96	1,206,700.00	1,206,700.00	36,200.96						
01 01 01	1 7 1 2	1,242,900.96	0.00	1,242,900.96	1,206,700.00	1,206,700.00	36,200.96						
01 01 01	2 0 0 0	2,133,851.69	438,544.69	2,572,396.38	1,916,917.18	1,916,917.18	655,479.20						
01 01 01	2 1 0 0	519,679.91	54,320.15	574,000.06	341,166.89	341,166.89	232,833.17						
01 01 01	2 1 1 0	519,679.91	54,320.15	574,000.06	341,166.89	341,166.89	232,833.17						
01 01 01	2 1 1 1	300,889.18	42,418.92	343,308.10	182,693.86	182,693.86	160,614.24						
01 01 01	2 1 1 2	83,230.46	5,262.63	88,493.09	65,509.76	65,509.76	22,983.33						
01 01 01	2 1 1 3	38,840.55	-6,091.01	32,749.54	19,744.93	19,744.93	13,004.61						
01 01 01	2 1 1 4	95,720.72	11,975.61	107,696.33	72,464.34	72,464.34	35,231.99						
01 01 01	2 1 1 5	999.00	754.00	1,753.00	754.00	754.00	999.00						
01 01 01	2 4 0 0	69,474.76	-2,916.75	66,558.01	30,942.47	30,942.47	35,615.54						
01 01 01	2 4 6 0	23,127.91	7,885.22	31,013.13	24,463.62	24,463.62	6,549.51						
01 01 01	2 4 6 1	15,921.23	8,847.71	24,768.94	19,298.49	19,298.49	5,470.45						
01 01 01	2 4 6 2	7,206.68	-962.49	6,244.19	5,165.13	5,165.13	1,079.06						
01 01 01	2 4 9 0	46,346.85	-10,801.97	35,544.88	6,478.85	6,478.85	29,066.03						



MUNICIPIO DE COQUIMATLAN, COL.
Sistema Integral de Contabilidad Gubernamental
ESTADO ANALITICO DEL EJERCICIO DEL PRESUPUESTO DE EGRESOS
DEL 1 DE ENERO AL 31 DE AGOSTO DE 2019

Análisis por: Fuente de Financiamiento -- Objeto del Gasto

Clave Presupuestaria	Descripción	Apr	Ene-Ago	AyR	Ene-Ago	PtM	Ene-Ago	Dev	Ene-Ago	Pag	Ene-Ago	SEje	Ene-Ago
FF-OF-RF-Cap-Con-PGen-PEsp													
	CONSTRUCCIÓN Y REPARACIÓN												
01 01 01 2 4 9 1	OTROS MATERIALES Y ARTÍCULOS DE CONSTRUCCIÓN Y REPARACIÓN	46,346.85	-10,801.97		35,544.88		6,478.85		6,478.85		6,478.85		29,066.03
01 01 01 2 5 0 0	PRODUCTOS QUÍMICOS, FARMACEÚTICOS Y DE LABORATORIO	24,524.39	4,347.00		28,871.39		4,347.00		4,347.00		4,347.00		24,524.39
01 01 01 2 5 2 0	FERTILIZANTES, PESTICIDAS Y OTROS AGROQUÍMICOS	9,733.05	4,347.00		14,080.05		4,347.00		4,347.00		4,347.00		9,733.05
01 01 01 2 5 2 1	HIERBICIDAS Y PLAGUICIDAS.	9,733.05	4,347.00		14,080.05		4,347.00		4,347.00		4,347.00		9,733.05
01 01 01 2 5 3 0	MEDICINAS Y PRODUCTOS FARMACÉUTICOS	14,791.34	0.00		14,791.34		0.00		0.00		0.00		14,791.34
01 01 01 2 5 3 1	MEDICINAS Y PRODUCTOS FARMACÉUTICOS DE APLICACIÓN HUMANA Y ANIMAL.	14,791.34	0.00		14,791.34		0.00		0.00		0.00		14,791.34
01 01 01 2 6 0 0	COMBUSTIBLES, LUBRICANTES Y ADITIVOS	1,156,692.86	275,929.28		1,432,622.14		1,223,184.79		1,223,184.79		1,101,588.19		209,437.35
01 01 01 2 6 1 0	COMBUSTIBLES, LUBRICANTES Y ADITIVOS	1,156,692.86	275,929.28		1,432,622.14		1,223,184.79		1,223,184.79		1,101,588.19		209,437.35
01 01 01 2 6 1 1	GASOLINA	1,156,692.86	275,929.28		1,432,622.14		1,223,184.79		1,223,184.79		1,101,588.19		209,437.35
01 01 01 2 7 0 0	VESTUARIO, BLANCOS, PRENDAS DE PROTECCIÓN Y ARTÍCULOS DEPORTIVOS	235,530.23	129,178.55		364,708.78		238,870.23		238,870.23		238,870.23		125,838.55
01 01 01 2 7 1 0	VESTUARIO Y UNIFORMES	206,801.01	65,752.11		272,553.12		187,552.57		187,552.57		187,552.57		85,000.55
01 01 01 2 7 1 1	UNIFORMES	206,801.01	65,752.11		272,553.12		187,552.57		187,552.57		187,552.57		85,000.55
01 01 01 2 7 2 0	PRENDAS DE SEGURIDAD Y PROTECCIÓN PERSONAL	8,558.20	576.75		9,134.95		7,450.57		7,450.57		7,450.57		1,684.38
01 01 01 2 7 2 1	ROPA Y EQUIPO DE SEGURIDAD	8,558.20	576.75		9,134.95		7,450.57		7,450.57		7,450.57		1,684.38
01 01 01 2 7 3 0	ARTÍCULOS DEPORTIVOS	20,171.02	62,849.69		83,020.71		43,867.09		43,867.09		43,867.09		39,153.62
01 01 01 2 7 3 1	BALONES, REDES, TROFEOS, RAQUETAS Y GUANTES	11,725.02	10,632.67		22,357.69		21,592.69		21,592.69		21,592.69		765.00
01 01 01 2 7 3 2	OTROS ARTÍCULOS DEPORTIVOS	8,446.00	52,217.02		60,663.02		22,274.40		22,274.40		22,274.40		38,388.62
01 01 01 2 8 0 0	MATERIALES Y SUMINISTROS PARA SEGURIDAD	4,640.00	0.00		4,640.00		0.00		0.00		0.00		4,640.00
01 01 01 2 8 2 0	MATERIALES DE SEGURIDAD PÚBLICA	4,640.00	0.00		4,640.00		0.00		0.00		0.00		4,640.00
01 01 01 2 8 2 1	MUNICIONES, ESPOLETAS, CARGAS, GRANADAS, CARTUCHOS Y BALAS.	4,640.00	0.00		4,640.00		0.00		0.00		0.00		4,640.00
01 01 01 2 9 0 0	HERRAMIENTAS, REFACCIONES Y ACCESORIOS MENORES	123,309.54	-22,313.54		100,996.00		78,405.80		78,405.80		73,345.40		22,590.20
01 01 01 2 9 4 0	REFACCIONES Y ACCESORIOS MENORES DE EQUIPO DE COMPUTO Y TECNOLOGIAS DE LA INFORMACIÓN	7,497.58	1,441.00		8,938.58		6,819.35		6,819.35		6,819.35		2,119.23
01 01 01 2 9 4 1	REFACCIONES Y ACCESORIOS MENORES PARA EQUIPOS DE COMPUTO	7,497.58	1,441.00		8,938.58		6,819.35		6,819.35		6,819.35		2,119.23
01 01 01 2 9 6 0	REFACCIONES Y ACCESORIOS MENORES DE EQUIPO DE TRANSPORTE	103,145.00	-22,777.59		80,367.41		65,643.78		65,643.78		60,733.38		14,723.63
01 01 01 2 9 6 1	REFACCIONES Y ACCESORIOS MENORES DE EQUIPO DE TRANSPORTE	103,145.00	-22,777.59		80,367.41		65,643.78		65,643.78		60,733.38		14,723.63

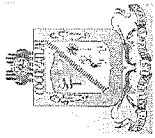


MUNICIPIO DE COQUIMATLAN, COL.
Sistema Integral de Contabilidad Gubernamental
ESTADO ANALITICO DEL EJERCICIO DEL PRESUPUESTO DE EGRESOS
DEL 1 DE ENERO AL 31 DE AGOSTO DE 2019

Análisis por: Fuente de Financiamiento -- Objeto del Gasto

Clave Presupuestaria Descripción
 FF-OF-RF-Cap-Con-PGen-PEsp

	Apr	Ene-Ago	AyR	Ene-Ago	PrM	Ene-Ago	Dev	Ene-Ago	Pag	Ene-Ago	SEje	Ene-Ago
<i>EQUIPO DE TRANSPORTE</i>												
REFACCIONES Y ACCESORIOS MENORES OTROS BIENES MUEBLES	12,666.96	-976.95		11,690.01		5,942.67		5,942.67		5,792.67		5,747.34
<i>OTRAS REFACCIONES Y ACCESORIOS MENORES</i>												
SERVICIOS GENERALES	3,874,234.99	-976.95	1,726,795.24	11,690.01		5,942.67		5,942.67		5,792.67		5,747.34
SERVICIOS BÁSICOS	1,731,947.95		-141,564.86	5,601,030.23		4,309,831.86		4,309,831.86		4,177,882.73		1,291,198.37
ENERGÍA ELÉCTRICA	1,647,324.95		-164,678.87	1,590,383.09		836,577.01		836,577.01		784,216.01		753,806.08
ENERGÍA ELÉCTRICA DE OFICINAS ADMINISTRATIVAS	493,597.99		-20,463.00	1,482,646.08		744,308.00		744,308.00		697,825.00		738,338.08
	1,153,726.96		-144,215.87	473,134.99		409,169.00		409,169.00		362,686.00		63,965.99
<i>ENERGÍA ELÉCTRICA DE ALUMBRADO PÚBLICO</i>												
TELEFONÍA TRADICIONAL	84,623.00		-1,885.99	1,009,511.09		335,139.00		335,139.00		335,139.00		674,372.09
SERVICIO TELEFÓNICO CONVENCIONAL	84,623.00		-1,885.99	82,737.01		67,269.01		67,269.01		61,391.01		15,468.00
SERVICIOS DE ACCESO A INTERNET REDES Y PROCESAMIENTO DE INFORMACIÓN	0.00		25,000.00	82,737.01		67,269.01		67,269.01		61,391.01		15,468.00
	0.00		25,000.00	25,000.00		25,000.00		25,000.00		25,000.00		0.00
<i>MANEJO Y ADMINISTRACIÓN DE SERVIDORES</i>												
SERVICIOS DE ARRENDAMIENTO	226,001.74		25,000.00	25,000.00		25,000.00		25,000.00		25,000.00		0.00
ARRENDAMIENTO DE EDIFICIOS	114,489.68		-27,401.96	198,599.78		159,199.76		159,199.76		158,967.76		39,400.02
ARRENDAMIENTO DE EDIFICIOS PARA OFICINAS	114,489.68		-45,201.08	69,288.60		35,000.00		35,000.00		35,000.00		34,288.60
	114,489.68		-45,201.08	69,288.60		35,000.00		35,000.00		35,000.00		34,288.60
<i>OTROS ARRENDAMIENTOS</i>												
ARRENDAMIENTO DE MUEBLES PARA EVENTOS INCLUYE MANTELERA, LONAS Y CARPAS.	111,512.06		17,799.12	129,311.18		124,199.76		124,199.76		123,967.76		5,111.42
	111,512.06		17,799.12	129,311.18		124,199.76		124,199.76		123,967.76		5,111.42
SERVICIOS PROFESIONALES, CIENTÍFICOS, TÉCNICOS Y OTROS SERVICIOS	153,347.37		23,397.23	176,744.60		58,189.26		58,189.26		58,189.26		118,555.34
SERVICIOS LEGALES, DE CONTABILIDAD, AUDITORÍA Y RELACIONADOS	53,397.37		1,397.23	54,794.60		23,389.26		23,389.26		23,389.26		31,405.34
	53,397.37		1,397.23	54,794.60		23,389.26		23,389.26		23,389.26		31,405.34
<i>SERVICIOS DE CONTABILIDAD, AUDITORIA Y ASESORIA CONTABLE Y FISCAL.</i>												
SERVICIOS DE CAPACITACIÓN	99,950.00		22,000.00	121,950.00		34,800.00		34,800.00		34,800.00		87,150.00
SERVICIOS DE PREPARACIÓN E IMPARTICIÓN DE CURSOS	99,950.00		22,000.00	121,950.00		34,800.00		34,800.00		34,800.00		87,150.00
	99,950.00		22,000.00	121,950.00		34,800.00		34,800.00		34,800.00		87,150.00
SERVICIOS FINANCIEROS, BANCARIOS Y COMERCIALES	66,400.62		-2,074.78	64,325.84		16,112.88		16,112.88		16,112.88		48,212.96
SERVICIOS FINANCIEROS Y BANCARIOS	66,400.62		-2,074.78	64,325.84		16,112.88		16,112.88		16,112.88		48,212.96
COMISIONES BANCARIAS	65,103.71		-2,285.87	62,817.84		15,416.88		15,416.88		15,416.88		47,400.96
COMISIONES BANCARIAS FORTAMUN	1,296.91		211.09	1,508.00		696.00		696.00		696.00		812.00
SERVICIOS DE INSTALACION, REPARACION, MANTENIMIENTO Y CONSERVACION	687,130.89		366,351.09	1,053,481.98		888,237.90		888,237.90		851,520.10		165,244.08
	687,130.89		366,351.09	1,053,481.98		888,237.90		888,237.90		851,520.10		165,244.08
CONSERVACIÓN Y MANTENIMIENTO MENOR DE	323,357.91		-5,912.46	317,445.45		266,712.67		266,712.67		233,973.67		50,732.78

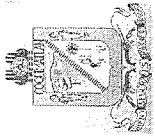


MUNICIPIO DE COQUIMATLAN, COL.
Sistema Integral de Contabilidad Gubernamental
ESTADO ANALITICO DEL EJERCICIO DEL PRESUPUESTO DE EGRESOS
DEL 1 DE ENERO AL 31 DE AGOSTO DE 2019

Análisis por: Fuente de Financiamiento -- Objeto del Gasto

Clave Presupuestaria Descripción
 FF-OF-RF-Cap-Con-PGen-PEsp

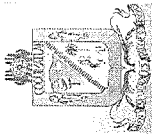
	Apr	Ene-Ago	AyR	Ene-Ago	PrM	Ene-Ago	Dev	Ene-Ago	Pag	Ene-Ago	SEje	Ene-Ago
INMUEBLES												
01 01 01 3 5 1 1 CONSERVACIÓN Y MANTENIMIENTO MENOR DE EDIFICIOS	26,190.47	33,100.00	59,290.47	38,143.74	37,138.74	21,146.73						
01 01 01 3 5 1 3 CONSERVACIÓN Y MANTENIMIENTO MENOR DE ÁREAS VERDES	297,167.44	-39,012.46	258,154.98	228,568.93	196,834.93	29,586.05						
01 01 01 3 5 2 0 INSTALACIÓN, REPARACIÓN Y MANTENIMIENTO DE MOBILIARIO Y EQUIPO DE ADMINISTRACIÓN, EDUCACIONAL Y RECREATIVO	52,722.80	4,605.89	57,328.69	34,745.49	34,745.49	22,583.20						
01 01 01 3 5 2 1 MANTENIMIENTO DE MOBILIARIO Y EQUIPO DE ADMINISTRACIÓN INCLUYE SEGURO	52,722.80	4,605.89	57,328.69	34,745.49	34,745.49	22,583.20						
01 01 01 3 5 3 0 INSTALACIÓN, REPARACIÓN Y MANTENIMIENTO DE EQUIPO DE CÓMPUTO Y TECNOLOGÍA DE LA INFORMACION	3,844.24	-1,258.60	2,585.64	0.00	0.00	2,585.64						
01 01 01 3 5 3 1 INSTALACIÓN, REPARACIÓN Y MANTENIMIENTO DE EQUIPOS DE CÓMPUTO INCLUYE PÓLIZA DE SEGURO	3,844.24	-1,258.60	2,585.64	0.00	0.00	2,585.64						
01 01 01 3 5 7 0 INSTALACIÓN, REPARACIÓN Y MANTENIMIENTO DE MAQUINARIA, OTROS EQUIPOS Y HERRAMIENTA	307,205.94	368,916.26	676,122.20	586,779.74	582,800.94	89,342.46						
01 01 01 3 5 7 1 REPARACIÓN Y MANTENIMIENTO DE MAQUINARIA	11,370.28	23,138.09	34,508.37	32,051.10	32,051.10	2,457.27						
01 01 01 3 5 7 2 REPARACIÓN Y MANTENIMIENTO DE VEHÍCULOS	295,835.66	345,778.17	641,613.83	554,728.64	550,749.84	86,885.19						
01 01 01 3 6 0 0 SERVICIOS DE COMUNICACION SOCIAL Y PUBLICIDAD	25,925.92	12,418.08	38,344.00	24,620.00	24,620.00	13,724.00						
01 01 01 3 6 1 0 DIFUSIÓN POR RADIO, TELEVISIÓN Y OTROS MEDIOS DE MENSAJES SOBRE PROGRAMAS Y ACTIVIDADES GUBERNAMENTALES	25,925.92	12,418.08	38,344.00	24,620.00	24,620.00	13,724.00						
01 01 01 3 6 1 3 PUBLICACIÓN Y DIFUSIÓN MASIVA POR PRENSA DEL QUEHACER GUBERNAMENTAL	25,925.92	12,418.08	38,344.00	24,620.00	24,620.00	13,724.00						
01 01 01 3 7 0 0 SERVICIOS DE TRASLADO Y VIATICOS	45,109.66	15,507.63	60,617.29	54,117.28	54,117.28	6,500.01						
01 01 01 3 7 4 0 AUTOTRANSPORTE	45,109.66	15,507.63	60,617.29	54,117.28	54,117.28	6,500.01						
01 01 01 3 7 4 1 FLETES Y TRANSPORTES	45,109.66	15,507.63	60,617.29	54,117.28	54,117.28	6,500.01						
01 01 01 3 8 0 0 SERVICIOS OFICIALES	638,834.76	376,132.92	1,014,967.68	926,749.40	891,404.45	88,218.28						
01 01 01 3 8 2 0 GASTOS DE ORDEN SOCIAL Y CULTURAL	618,020.05	366,755.09	984,775.14	912,012.25	876,667.30	72,762.89						
01 01 01 3 8 2 2 GASTOS POR CELEBRACIÓN DE ACTOS DE ORDEN SOCIAL	546,019.67	329,195.90	875,215.57	805,141.55	769,796.60	70,074.02						
01 01 01 3 8 2 3 GASTOS POR CELEBRACIÓN DE ACTOS DE ORDEN CULTURAL	72,000.38	37,559.19	109,559.57	106,870.70	106,870.70	2,688.87						
01 01 01 3 8 4 0 EXPOSICIONES	20,814.71	9,377.83	30,192.54	14,737.15	14,737.15	15,455.39						



MUNICIPIO DE COQUIMATLAN, COL.
Sistema Integral de Contabilidad Gubernamental
ESTADO ANALITICO DEL EJERCICIO DEL PRESUPUESTO DE EGRESOS
DEL 1 DE ENERO AL 31 DE AGOSTO DE 2019

Análisis por: Fuente de Financiamiento -- Objeto del Gasto

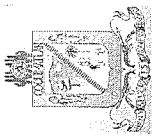
Clave Presupuestaria	Descripción	Apr Ene-Ago	AyR Ene-Ago	PrM Ene-Ago	Dev Ene-Ago	Pag Ene-Ago	SEje Ene-Ago
01 01 01 3 8 4 1	INSTALACIÓN Y SOSTENIMIENTO DE EXPOSICIONES	20,814.71	9,377.83	30,192.54	14,737.15	14,737.15	15,455.39
01 01 01 3 9 0 0	OTROS SERVICIOS GENERALES	299,536.08	1,104,029.89	1,403,565.97	1,346,028.37	1,338,734.99	57,537.60
01 01 01 3 9 9 0	OTROS SERVICIOS GENERALES	299,536.08	1,104,029.89	1,403,565.97	1,346,028.37	1,338,734.99	57,537.60
01 01 01 3 9 9 1	OTROS SERVICIOS GENERALES	299,536.08	1,104,029.89	1,403,565.97	1,346,028.37	1,338,734.99	57,537.60
01 01 01 4 0 0 0	TRANSFERENCIAS, ASIGNACIONES, SUBSIDIOS Y OTRAS AYUDAS	4,279,998.00	64,274.56	4,344,272.56	4,336,611.48	4,336,611.48	7,661.08
01 01 01 4 2 0 0	TRANSFERENCIAS AL RESTO DEL SECTOR PUBLICO	4,000,000.00	0.00	4,000,000.00	4,000,000.00	4,000,000.00	0.00
01 01 01 4 2 4 0	TRANSFERENCIAS OTORGADAS A ENTIDADES FEDERATIVAS Y MUNICIPIOS	4,000,000.00	0.00	4,000,000.00	4,000,000.00	4,000,000.00	0.00
01 01 01 4 4 0 0	AYUDAS SOCIALES	279,998.00	64,274.56	344,272.56	336,611.48	336,611.48	7,661.08
01 01 01 4 4 1 0	AYUDAS SOCIALES A PERSONAS	139,198.00	62,399.08	201,597.08	193,936.00	193,936.00	7,661.08
01 01 01 4 4 7 0	AYUDAS SOCIALES A ENTIDADES DE INTERÉS PUBLICO	140,800.00	1,875.48	142,675.48	142,675.48	142,675.48	0.00
01 01 01 5 0 0 0	BIENES MUEBLES, INMUEBLES E INTANGIBLES	71,604.92	33,638.40	105,243.32	57,305.99	57,305.99	47,937.33
01 01 01 5 1 0 0	MOBILIARIO Y EQUIPO DE ADMINISTRACION	71,604.92	33,638.40	105,243.32	57,305.99	57,305.99	47,937.33
01 01 01 5 1 9 0	OTROS MOBILIARIOS Y EQUIPOS DE ADMINISTRACIÓN	71,604.92	33,638.40	105,243.32	57,305.99	57,305.99	47,937.33
01 01 01 9 0 0 0	DEUDA PUBLICA	1,326,594.48	313,609.64	1,640,204.12	9,925,197.26	2,112,082.54	-8,284,993.14
01 01 01 9 1 0 0	AMORTIZACION DE LA DEUDA PUBLICA	0.00	558,530.36	558,530.36	386,527.49	386,527.49	172,002.87
01 01 01 9 1 1 0	AMORTIZACION DE LA DEUDA INTERNA CON INSTITUCIONES DE CRÉDITO	0.00	558,530.36	558,530.36	386,527.49	386,527.49	172,002.87
01 01 01 9 1 1 3	PRESTAMO BANOBRAS CREDITO NO. 7178	0.00	365,614.86	365,614.86	271,550.02	271,550.02	94,064.84
01 01 01 9 1 1 4	PRESTAMO BANOBRAS CREDITO NO. 7211	0.00	192,915.50	192,915.50	114,977.47	114,977.47	77,938.03
01 01 01 9 2 0 0	INTERESES DE LA DEUDA PUBLICA	0.00	562,256.88	562,256.88	540,356.73	540,356.73	21,900.15
01 01 01 9 2 1 0	INTERESES DE LA DEUDA INTERNA CON INSTITUCIONES DE CREDITO	0.00	562,256.88	562,256.88	540,356.73	540,356.73	21,900.15
01 01 01 9 4 0 0	GASTOS DE LA DEUDA PUBLICA	896,864.00	-807,177.60	89,686.40	0.00	0.00	89,686.40
01 01 01 9 4 2 0	GASTOS DE LA DEUDA PÚBLICA EXTERNA	896,864.00	-807,177.60	89,686.40	0.00	0.00	89,686.40
01 01 01 9 9 0 0	ADEUDOS DE EJERCICIOS FISCALES ANTERIORES (ADEFAS)	429,730.48	0.00	429,730.48	8,998,313.04	1,185,198.32	-8,568,582.56
01 01 01 9 9 1 0	ADEFAS	429,730.48	0.00	429,730.48	8,998,313.04	1,185,198.32	-8,568,582.56
01 01 01 9 9 1 1	ADEFAS	429,730.48	0.00	429,730.48	8,998,313.04	1,185,198.32	-8,568,582.56
02	ETIQUETADO	14,390,940.67	8,188,778.59	22,579,719.26	13,111,885.45	11,939,594.62	9,467,833.81
02 05	RECURSOS FEDERALES	14,390,940.67	8,188,778.59	22,579,719.26	13,111,885.45	11,939,594.62	9,467,833.81
02 05 01	FONDO DE INFRAESTRUCTURA SOCIAL MUNICIPAL	6,082,696.10	1,789,799.23	7,872,495.33	2,701,534.35	2,204,914.42	5,170,960.98



MUNICIPIO DE COQUIMATLAN, COL.
Sistema Integral de Contabilidad Gubernamental
ESTADO ANALITICO DEL EJERCICIO DEL PRESUPUESTO DE EGRESOS
DEL 1 DE ENERO AL 31 DE AGOSTO DE 2019

Análisis por: Fuente de Financiamiento -- Objeto del Gasto

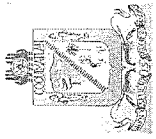
Clave Presupuestaria	Descripción	Apr	Ene-Ago	AvR	Ene-Ago	PrM	Ene-Ago	Dev	Ene-Ago	Pag	Ene-Ago	SEje	Ene-Ago
FF-OF-RF-Cap-Con-PGen-PEsp													
02 05 01 6 0 0 0	INVERSION PUBLICA		6,082,696.10	1,789,799.23	7,872,495.33		2,701,534.35		2,701,534.35	2,204,914.42	5,170,960.98		5,170,960.98
02 05 01 6 1 0 0	OBRA PUBLICA EN BIENES DE DOMINIO PUBLICO		6,082,696.10	1,400,000.00	7,482,696.10		2,576,949.44		2,576,949.44	2,135,700.58	4,905,746.66		4,905,746.66
02 05 01 6 1 3 0	CONSTRUCCIÓN DE OBRAS PARA EL ABASTECIMIENTO DE AGUA, PETRÓLEO, GAS, ELECTRICIDAD Y TELECOMUNICACIONES		0.00	3,685,298.31	3,685,298.31		883,368.29		883,368.29	442,119.43	2,801,930.02		2,801,930.02
02 05 01 6 1 3 1	CONSTRUCCIÓN DE OBRAS PARA EL ABASTECIMIENTO DE AGUA		0.00	3,685,298.31	3,685,298.31		883,368.29		883,368.29	442,119.43	2,801,930.02		2,801,930.02
02 05 01 6 1 4 0	DIVISIÓN DE TERRENOS Y CONSTRUCCIÓN DE OBRAS DE URBANIZACIÓN		6,082,696.10	-2,285,298.31	3,797,397.79		1,693,581.15		1,693,581.15	1,693,581.15	2,103,816.64		2,103,816.64
02 05 01 6 1 4 3	CONSTRUCCIÓN DE OBRAS DE DRENAJE Y ALCANTARILLADO		0.00	1,514,789.79	1,514,789.79		0.00		0.00	0.00	1,514,789.79		1,514,789.79
02 05 01 6 1 4 5	CONSTRUCCION DE OBRAS DE ALUMBRADO PUBLICO		0.00	3,395,338.75	3,395,338.75		1,693,581.15		1,693,581.15	1,693,581.15	1,701,757.60		1,701,757.60
02 05 01 6 1 4 7	CONSTRUCCIÓN DE OTRAS OBRAS DE URBANIZACIÓN		6,082,696.10	-7,195,426.85	-1,112,730.75		0.00		0.00	0.00	-1,112,730.75		-1,112,730.75
02 05 01 6 2 0 0	OBRA PUBLICA EN BIENES PROPIOS		0.00	389,799.23	389,799.23		124,584.91		124,584.91	69,213.84	265,214.32		265,214.32
02 05 01 6 2 4 0	DIVISIÓN DE TERRENOS Y CONSTRUCCIÓN DE OBRAS DE URBANIZACIÓN		0.00	389,799.23	389,799.23		124,584.91		124,584.91	69,213.84	265,214.32		265,214.32
02 05 01 6 2 4 7	CONSTRUCCIÓN DE OTRAS OBRAS DE URBANIZACIÓN		0.00	389,799.23	389,799.23		124,584.91		124,584.91	69,213.84	265,214.32		265,214.32
02 05 02	FONDO DE FORTALECIMIENTO SOCIAL MUNICIPAL		8,308,244.57	2,558,064.98	10,866,309.55		9,603,141.33		9,603,141.33	8,927,470.43	1,263,168.22		1,263,168.22
02 05 02 1 0 0 0	SERVICIOS PERSONALES		5,745,947.38	699,608.05	6,445,555.43		5,730,908.15		5,730,908.15	5,481,492.53	714,647.28		714,647.28
02 05 02 1 1 0 0	REMUNERACIONES AL PERSONAL DE CARACTER PERMANENTE		4,239,162.34	261,137.32	4,500,299.66		4,076,168.92		4,076,168.92	4,076,168.92	424,130.74		424,130.74
02 05 02 1 1 3 0	SUELDOS BASE AL PERSONAL PERMANENTE		4,239,162.34	261,137.32	4,500,299.66		4,076,168.92		4,076,168.92	4,076,168.92	424,130.74		424,130.74
02 05 02 1 1 3 1	SUELDO		4,239,162.34	261,137.32	4,500,299.66		4,076,168.92		4,076,168.92	4,076,168.92	424,130.74		424,130.74
02 05 02 1 3 0 0	REMUNERACIONES ADICIONALES Y ESPECIALES		58,960.00	199,662.19	258,622.19		189,622.19		189,622.19	189,622.19	69,000.00		69,000.00
02 05 02 1 3 2 0	PRIMAS DE VACACIONES, DOMINICAL Y GRATIFICACIÓN DE FIN DE AÑO		58,000.00	89,000.00	147,000.00		78,000.00		78,000.00	78,000.00	69,000.00		69,000.00
02 05 02 1 3 2 1	PRIMA VACACIONAL		58,000.00	25,000.00	83,000.00		46,000.00		46,000.00	46,000.00	37,000.00		37,000.00
02 05 02 1 3 2 5	AGUINALDO		0.00	64,000.00	64,000.00		32,000.00		32,000.00	32,000.00	32,000.00		32,000.00
02 05 02 1 3 4 0	COMPENSACIONES		960.00	110,662.19	111,622.19		111,622.19		111,622.19	111,622.19	0.00		0.00
02 05 02 1 3 4 1	COMPENSACIONES		960.00	110,662.19	111,622.19		111,622.19		111,622.19	111,622.19	0.00		0.00
02 05 02 1 4 0 0	SEGURIDAD SOCIAL		1,100,448.24	196,139.04	1,296,587.28		1,169,728.41		1,169,728.41	920,312.79	126,858.87		126,858.87
02 05 02 1 4 1 0	APORTACIONES DE SEGURIDAD SOCIAL		1,100,448.24	196,139.04	1,296,587.28		1,169,728.41		1,169,728.41	920,312.79	126,858.87		126,858.87
02 05 02 1 4 1 1	CUOTAS AL IMSS		1,100,448.24	196,139.04	1,296,587.28		1,169,728.41		1,169,728.41	920,312.79	126,858.87		126,858.87
02 05 02 1 5 0 0	OTRAS PRESTACIONES SOCIALES Y ECONOMICAS		347,376.80	42,669.50	390,046.30		295,388.63		295,388.63	295,388.63	94,657.67		94,657.67



MUNICIPIO DE COQUIMATLAN, COL.
Sistema Integral de Contabilidad Gubernamental
ESTADO ANALITICO DEL EJERCICIO DEL PRESUPUESTO DE EGRESOS
DEL 1 DE ENERO AL 31 DE AGOSTO DE 2019

Análisis por: Fuente de Financiamiento -- Objeto del Gasto

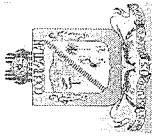
Clave Presupuestaria	Descripción	Apr	Ene-Ago	AyR	Ene-Ago	PrM	Ene-Ago	Dev	Ene-Ago	Pag	Ene-Ago	SEje	Ene-Ago
02 05 02 1 5 4 0	PRESTACIONES CONTRACTUALES	347,376.80	42,669.50	390,046.30	295,388.63	295,388.63	295,388.63	0.00	295,388.63	295,388.63	295,388.63	94,657.67	94,657.67
02 05 02 1 5 4 26	BONO DE EFICIENCIA	58,000.00	0.00	58,000.00	0.00	0.00	0.00	0.00	0.00	0.00	0.00	58,000.00	58,000.00
02 05 02 1 5 4 32	BONO DIA DE LA MADRE	10,500.00	0.00	10,500.00	0.00	0.00	0.00	0.00	0.00	0.00	0.00	10,500.00	10,500.00
02 05 02 1 5 4 35	BONO DIA DEL PADRE	25,200.00	0.00	25,200.00	0.00	0.00	0.00	0.00	0.00	0.00	0.00	25,200.00	25,200.00
02 05 02 1 5 4 46	CANASTA BÁSICA	253,676.80	42,669.50	296,346.30	295,388.63	295,388.63	295,388.63	0.00	295,388.63	295,388.63	295,388.63	957.67	957.67
02 05 02 2 0 0 0	MATERIALES Y SUMINISTROS	980,750.33	-5,552.49	975,197.84	764,281.00	764,281.00	764,281.00	0.00	764,281.00	764,281.00	764,281.00	210,916.84	210,916.84
02 05 02 2 1 0 0	MATERIALES DE ADMINISTRACION, EMISION DE DOCUMENTOS Y ARTICULOS OFICIALES	25,468.21	-2,651.60	22,816.61	9,107.47	9,107.47	9,107.47	0.00	9,107.47	9,107.47	9,107.47	13,709.14	13,709.14
02 05 02 2 1 1 0	MATERIALES, ÚTILES Y EQUIPOS MENORES DE OFICINA	25,468.21	-2,651.60	22,816.61	9,107.47	9,107.47	9,107.47	0.00	9,107.47	9,107.47	9,107.47	13,709.14	13,709.14
02 05 02 2 1 1 1	MATERIAL Y ÚTILES DE OFICINA	25,468.21	-2,651.60	22,816.61	9,107.47	9,107.47	9,107.47	0.00	9,107.47	9,107.47	9,107.47	13,709.14	13,709.14
02 05 02 2 6 0 0	COMBUSTIBLES, LUBRICANTES Y ADITIVOS	942,576.10	-8,900.89	933,675.21	737,374.25	737,374.25	737,374.25	0.00	737,374.25	737,374.25	737,374.25	196,300.96	196,300.96
02 05 02 2 6 1 0	COMBUSTIBLES, LUBRICANTES Y ADITIVOS	942,576.10	-8,900.89	933,675.21	737,374.25	737,374.25	737,374.25	0.00	737,374.25	737,374.25	737,374.25	196,300.96	196,300.96
02 05 02 2 6 1 1	GASOLINA	942,576.10	-8,900.89	933,675.21	737,374.25	737,374.25	737,374.25	0.00	737,374.25	737,374.25	737,374.25	196,300.96	196,300.96
02 05 02 2 8 0 0	MATERIALES Y SUMINISTROS PARA SEGURIDAD	12,706.02	6,000.00	18,706.02	17,799.28	17,799.28	17,799.28	0.00	17,799.28	17,799.28	17,799.28	906.74	906.74
02 05 02 2 8 2 0	MATERIALES DE SEGURIDAD PÚBLICA	12,706.02	6,000.00	18,706.02	17,799.28	17,799.28	17,799.28	0.00	17,799.28	17,799.28	17,799.28	906.74	906.74
02 05 02 2 8 2 2	OTROS MATERIALES DE SEGURIDAD PÚBLICA	12,706.02	6,000.00	18,706.02	17,799.28	17,799.28	17,799.28	0.00	17,799.28	17,799.28	17,799.28	906.74	906.74
02 05 02 3 0 0 0	SERVICIOS GENERALES	1,581,546.86	1,588,719.42	3,170,266.28	2,832,662.18	2,832,662.18	2,832,662.18	0.00	2,832,662.18	2,832,662.18	2,832,662.18	337,604.10	337,604.10
02 05 02 3 1 0 0	SERVICIOS BÁSICOS	1,372,148.44	1,561,111.51	2,933,259.95	2,661,085.79	2,661,085.79	2,661,085.79	0.00	2,661,085.79	2,661,085.79	2,661,085.79	272,174.16	272,174.16
02 05 02 3 1 1 0	ENERGÍA ELÉCTRICA	1,033,806.08	1,527,391.42	2,561,197.50	2,443,739.98	2,443,739.98	2,443,739.98	0.00	2,443,739.98	2,443,739.98	2,443,739.98	117,457.52	117,457.52
02 05 02 3 1 1 2	ENERGÍA ELÉCTRICA DE ALUMBRADO PÚBLICO	1,033,806.08	1,527,391.42	2,561,197.50	2,443,739.98	2,443,739.98	2,443,739.98	0.00	2,443,739.98	2,443,739.98	2,443,739.98	117,457.52	117,457.52
02 05 02 3 1 4 0	TELEFONÍA TRADICIONAL	10,693.37	88,594.09	99,287.46	42,434.05	42,434.05	42,434.05	0.00	42,434.05	42,434.05	42,434.05	56,853.41	56,853.41
02 05 02 3 1 4 1	SERVICIO TELEFÓNICO CONVENCIONAL	10,693.37	88,594.09	99,287.46	42,434.05	42,434.05	42,434.05	0.00	42,434.05	42,434.05	42,434.05	56,853.41	56,853.41
02 05 02 3 1 7 0	SERVICIOS DE ACCESO A INTERNET REDES Y PROCESAMIENTO DE INFORMACION	323,333.28	-64,874.00	258,459.28	166,112.00	166,112.00	166,112.00	0.00	166,112.00	166,112.00	166,112.00	92,347.28	92,347.28
02 05 02 3 1 7 5	MANEJO Y ADMINISTRACIÓN DE SERVIDORES	323,333.28	-64,874.00	258,459.28	166,112.00	166,112.00	166,112.00	0.00	166,112.00	166,112.00	166,112.00	92,347.28	92,347.28
02 05 02 3 1 9 0	SERVICIOS INTEGRALES Y OTROS SERVICIOS	4,315.71	10,000.00	14,315.71	8,799.76	8,799.76	8,799.76	0.00	8,799.76	8,799.76	8,799.76	5,515.95	5,515.95
02 05 02 3 1 9 3	SERVICIOS DE RADIOCOMUNICACIÓN	4,315.71	10,000.00	14,315.71	8,799.76	8,799.76	8,799.76	0.00	8,799.76	8,799.76	8,799.76	5,515.95	5,515.95
02 05 02 3 5 0 0	SERVICIOS DE INSTALACION, REPARACION, MANTENIMIENTO Y CONSERVACION	132,408.97	74,536.00	206,944.97	171,576.39	171,576.39	171,576.39	0.00	171,576.39	171,576.39	171,576.39	35,368.58	35,368.58
02 05 02 3 5 2 0	INSTALACIÓN, REPARACIÓN Y MANTENIMIENTO DE MOBILIARIO Y EQUIPO DE ADMINISTRACIÓN, EDUCACIONAL Y RECREATIVO	10,089.68	4,496.00	14,585.68	12,483.92	12,483.92	12,483.92	0.00	12,483.92	12,483.92	12,483.92	2,101.76	2,101.76
02 05 02 3 5 2 1	MANTENIMIENTO DE MOBILIARIO Y EQUIPO DE ADMINISTRACIÓN INCLUYE SEGURO	10,089.68	4,496.00	14,585.68	12,483.92	12,483.92	12,483.92	0.00	12,483.92	12,483.92	12,483.92	2,101.76	2,101.76
02 05 02 3 5 7 0	INSTALACIÓN, REPARACIÓN Y MANTENIMIENTO DE MAQUINARIA, OTROS EQUIPOS Y	122,319.29	70,040.00	192,359.29	159,092.47	159,092.47	159,092.47	0.00	159,092.47	159,092.47	159,092.47	33,266.82	33,266.82



MUNICIPIO DE COQUIMATLAN, COL.
Sistema Integral de Contabilidad Gubernamental
ESTADO ANALITICO DEL EJERCICIO DEL PRESUPUESTO DE EGRESOS
DEL 1 DE ENERO AL 31 DE AGOSTO DE 2019

Análisis por: Fuente de Financiamiento -- Objeto del Gasto

Clave Presupuestaria	Descripción	FF-OF-RF-Cap-Con-PGen-PEsp	Apr Ene-Ago	AyR Ene-Ago	PrM Ene-Ago	Dev Ene-Ago	Pag Ene-Ago	SEje Ene-Ago
HERRAMIENTA								
02 05 02	3 5 7 2	REPARACIÓN Y MANTENIMIENTO DE VEHÍCULOS	122,319.29	70,040.00	192,359.29	159,092.47	156,252.47	33,266.82
02 05 02	3 8 0 0	SERVICIOS OFICIALES	9,391.20	0.00	9,391.20	0.00	0.00	9,391.20
02 05 02	3 8 2 0	GASTOS DE ORDEN SOCIAL Y CULTURAL	9,391.20	0.00	9,391.20	0.00	0.00	9,391.20
02 05 02	3 8 2 3	GASTOS POR CELEBRACIÓN DE ACTOS DE ORDEN CULTURAL	9,391.20	0.00	9,391.20	0.00	0.00	9,391.20
02 05 02	3 9 0 0	OTROS SERVICIOS GENERALES	67,598.25	-46,928.09	20,670.16	0.00	0.00	20,670.16
02 05 02	3 9 9 0	OTROS SERVICIOS GENERALES	67,598.25	-46,928.09	20,670.16	0.00	0.00	20,670.16
02 05 02	3 9 9 1	OTROS SERVICIOS GENERALES	67,598.25	-46,928.09	20,670.16	0.00	0.00	20,670.16
02 05 02	5 0 0 0	BIENES MUEBLES, INMUEBLES E INTANGIBLES	0.00	275,290.00	275,290.00	275,290.00	275,290.00	0.00
02 05 02	5 5 0 0	EQUIPO DE DEFENSA Y SEGURIDAD	0.00	275,290.00	275,290.00	275,290.00	275,290.00	0.00
02 05 02	5 5 1 0	EQUIPO DE DEFENSA Y SEGURIDAD	0.00	275,290.00	275,290.00	275,290.00	275,290.00	0.00
02 05 02	5 5 1 4	OTROS BIENES MUEBLES PARA LA DEFENSA Y SEGURIDAD	0.00	275,290.00	275,290.00	275,290.00	275,290.00	0.00
02 05 06	6 0 0 0	PROGRAMA PROAGUA URBANO	0.00	2,462,172.03	2,462,172.03	403,924.02	403,924.02	2,058,248.01
02 05 06	6 1 0 0	INVERSION PUBLICA	0.00	2,462,172.03	2,462,172.03	403,924.02	403,924.02	2,058,248.01
02 05 06	6 1 0 0	OBRA PUBLICA EN BIENES DE DOMINIO PUBLICO	0.00	2,462,172.03	2,462,172.03	403,924.02	403,924.02	2,058,248.01
02 05 06	6 1 3 0	CONSTRUCCIÓN DE OBRAS PARA EL ABASTECIMIENTO DE AGUA, PETRÓLEO, GAS, ELECTRICIDAD Y TELECOMUNICACIONES	0.00	2,462,172.03	2,462,172.03	403,924.02	403,924.02	2,058,248.01
02 05 06	6 1 3 1	CONSTRUCCIÓN DE OBRAS PARA EL ABASTECIMIENTO DE AGUA	0.00	2,462,172.03	2,462,172.03	403,924.02	403,924.02	2,058,248.01
02 05 07	6 0 0 0	PROGRAMA PROAGUA RURAL	0.00	1,378,742.35	1,378,742.35	403,285.75	403,285.75	975,456.60
02 05 07	6 1 0 0	INVERSION PUBLICA	0.00	1,378,742.35	1,378,742.35	403,285.75	403,285.75	975,456.60
02 05 07	6 1 0 0	OBRA PUBLICA EN BIENES DE DOMINIO PUBLICO	0.00	1,378,742.35	1,378,742.35	403,285.75	403,285.75	975,456.60
02 05 07	6 1 3 0	CONSTRUCCIÓN DE OBRAS PARA EL ABASTECIMIENTO DE AGUA, PETRÓLEO, GAS, ELECTRICIDAD Y TELECOMUNICACIONES	0.00	1,378,742.35	1,378,742.35	403,285.75	403,285.75	975,456.60
02 05 07	6 1 3 1	CONSTRUCCIÓN DE OBRAS PARA EL ABASTECIMIENTO DE AGUA	0.00	1,378,742.35	1,378,742.35	403,285.75	403,285.75	975,456.60
TOTAL:			57,484,106.46	13,181,609.68	70,665,716.14	60,675,796.37	51,350,447.37	9,989,919.77

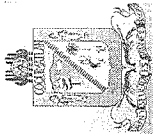


MUNICIPIO DE COQUIMATLAN, COL.
Sistema Integral de Contabilidad Gubernamental
ESTADO ANALITICO DEL EJERCICIO DEL PRESUPUESTO DE EGRESOS
DEL 1 DE AGOSTO AL 31 DE AGOSTO DE 2019

Análisis por: Tipo de Gasto

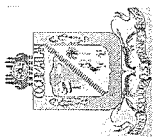
Clave Presupuestaria Descripción
TG

1	GASTO CORRIENTE	Apr Ago-Ago	AyR Ago-Ago	PtM Ago-Ago	Dev Ago-Ago	Pag Ago-Ago	SEje Ago-Ago
2	GASTO DE CAPITAL	7,070,377.48	236,272.16	7,306,649.64	6,461,834.48	6,429,788.09	844,815.16
3	AMORTIZACION DE LA DEUDA Y DISMINUCION DE PASIVOS	1,354,095.25	-2,325,828.52	-971,733.27	1,526,074.25	939,232.31	-2,497,807.52
		165,824.31	-71,088.92	94,735.39	-574.81	259,532.86	95,310.20
TOTAL:		8,590,297.04	-2,160,645.28	6,429,651.76	7,987,333.92	7,628,553.26	-1,557,682.16



MUNICIPIO DE COQUIMATLAN, COL.
Sistema Integral de Contabilidad Gubernamental
ESTADO ANALITICO DEL EJERCICIO DEL PRESUPUESTO DE EGRESOS
DEL 1 DE ENERO AL 31 DE AGOSTO DE 2019

Análisis por:	Tipo de Gasto	Apr Ene-Ago	AyR Ene-Ago	PtM Ene-Ago	Dev Ene-Ago	Pag Ene-Ago	SEje Ene-Ago
Clave Presupuestaria	Descripción						
TG							
1	GASTO CORRIENTE	48,902,762.72	7,544,765.87	56,447,528.59	46,530,177.32	45,763,978.59	9,917,351.27
2	GASTO DE CAPITAL	7,254,749.26	5,885,491.05	13,140,240.31	4,760,778.52	4,014,742.97	8,379,461.79
3	AMORTIZACION DE LA DEUDA Y DISMINUCION DE PASIVOS	1,326,594.48	-248,647.24	1,077,947.24	9,384,840.53	1,571,725.81	-8,306,893.29
TOTAL:		57,484,106.46	13,181,609.68	70,665,716.14	60,675,796.37	51,350,447.37	9,989,919.77

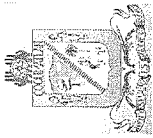


MUNICIPIO DE COQUIMATLAN, COL.
Sistema Integral de Contabilidad Gubernamental
ESTADO ANALITICO DEL EJERCICIO DEL PRESUPUESTO DE EGRESOS
DEL 1 DE AGOSTO AL 31 DE AGOSTO DE 2019

Análisis por: Estructura Administrativa

Clave Presupuestaria Descripción
 UP-UR-UE

	Apr Ago-Ago	AyR Ago-Ago	PrM Ago-Ago	Dev Ago-Ago	Pag Ago-Ago	SEje Ago-Ago
01 REGIDORES	245,762.62	-3,061.78	242,700.84	238,175.72	236,887.87	4,525.12
01 01 REGIDORES	245,762.62	-3,061.78	242,700.84	238,175.72	236,887.87	4,525.12
01 01 01 DESPACHO DE REGIDORES	245,762.62	-3,061.78	242,700.84	238,175.72	236,887.87	4,525.12
02 PRESIDENCIA MUNICIPAL	286,269.39	-62,688.15	223,581.24	213,522.61	209,361.74	10,058.63
02 01 PRESIDENCIA MUNICIPAL	286,269.39	-62,688.15	223,581.24	213,522.61	209,361.74	10,058.63
02 01 01 DESPACHO DE PRESIDENCIA	180,272.54	-62,705.01	117,567.53	117,567.53	113,406.66	0.00
02 01 02 SECRETARIA PARTICULAR	105,996.85	16.86	106,013.71	95,955.08	95,955.08	10,058.63
03 SECRETARIA DEL H AYUNTAMIENTO	506,240.77	74,404.09	580,644.86	539,163.97	537,575.55	41,480.89
03 01 SECRETARIA DEL H AYUNTAMIENTO	506,240.77	74,404.09	580,644.86	539,163.97	537,575.55	41,480.89
03 01 01 DESPACHO DE SECRETARIA DEL H AYUNTAMIENTO	225,217.72	-2,604.64	222,613.08	214,728.91	209,419.58	7,884.17
03 01 02 DIRECCION DE ASUNTOS JURIDICOS	13,283.03	28,532.08	41,815.11	41,815.11	41,815.11	0.00
03 01 03 DIRECCION DE COMUNICACION SOCIAL	34,379.23	12,956.64	47,335.87	45,164.86	45,164.86	2,171.01
03 01 04 DIRECCION DE CULTURA	30,228.39	0.00	30,228.39	27,970.50	27,970.50	2,257.89
03 01 05 DIRECCION DE DEPORTES	61,217.06	31,767.26	92,984.32	88,650.88	92,371.79	4,333.44
03 01 07 DIRECCION DE REGISTRO CIVIL	21,424.79	0.00	21,424.79	0.00	0.00	21,424.79
03 01 08 JUNTA MUNICIPAL DE PUEBLO JUAREZ	102,890.55	3,752.75	106,643.30	103,233.71	103,233.71	3,409.59
03 01 09 COMISARIAS MUNICIPALES	17,600.00	0.00	17,600.00	17,600.00	17,600.00	0.00
04 OFICIALIA MAYOR	2,579,400.98	-36,048.55	2,543,352.43	2,111,901.47	2,092,557.05	431,450.96
04 01 OFICIALIA MAYOR	2,579,400.98	-36,048.55	2,543,352.43	2,111,901.47	2,092,557.05	431,450.96
04 01 01 DESPACHO DE OFICIALIA MAYOR	897,895.99	30,131.51	928,027.50	674,867.41	648,499.50	253,160.09
04 01 03 DEPARTAMENTO DE RECURSOS HUMANOS	1,681,504.99	-66,180.06	1,615,324.93	1,437,034.06	1,444,057.55	178,290.87
05 TESORERIA MUNICIPAL	490,058.24	7,246.42	497,304.66	412,811.87	409,951.10	84,492.79
05 01 TESORERIA MUNICIPAL	490,058.24	7,246.42	497,304.66	412,811.87	409,951.10	84,492.79
05 01 01 DESPACHO DE TESORERIA MUNICIPAL	430,746.35	-2,221.29	428,525.06	348,583.96	345,723.19	79,941.10
05 01 03 DIRECCION DE EGRESOS Y CONTABILIDAD	24,137.34	9,467.71	33,605.05	31,380.45	31,380.45	2,224.60
05 01 04 DIRECCION DE CATASTRO	35,174.55	0.00	35,174.55	32,847.46	32,847.46	2,327.09
06 CONTRALOR MUNICIPAL	8,696.32	11,970.76	20,667.08	20,667.08	23,072.32	0.00
06 01 CONTRALOR MUNICIPAL	8,696.32	11,970.76	20,667.08	20,667.08	23,072.32	0.00
06 01 01 DESPACHO DEL CONTRALOR MUNICIPAL	8,696.32	11,970.76	20,667.08	20,667.08	23,072.32	0.00
07 DIRECCION DE OBRAS PUBLICAS, DESARROLLO URBANO Y ECOLOGIA	225,469.93	-6,225.92	219,244.01	200,629.14	198,444.15	18,614.87
07 01 DIRECCION DE OBRAS PUBLICAS, DESARROLLO URBANO Y ECOLOGIA	225,469.93	-6,225.92	219,244.01	200,629.14	198,444.15	18,614.87
07 01 01 DESPACHO DE LA DIRECCION DE OBRAS PUBLICAS, DESARROLLO URBANO Y ECOLOGIA	225,469.93	-6,225.92	219,244.01	200,629.14	198,444.15	18,614.87
08 DIRECCION DE SERVICIOS PUBLICOS	1,206,402.77	-109,514.30	1,096,888.47	971,314.62	1,001,166.58	125,573.85
08 01 DIRECCION DE SERVICIOS PUBLICOS	1,206,402.77	-109,514.30	1,096,888.47	971,314.62	1,001,166.58	125,573.85
08 01 01 DESPACHO DE LA DIRECCION DE SERVICIOS PUBLICOS	1,085,574.74	-173,507.26	912,067.48	833,493.78	863,345.74	78,573.70
08 01 03 DEPARTAMENTO DE PARQUES Y JARDINES	110,034.44	57,736.96	167,771.40	120,771.25	120,771.25	47,000.15

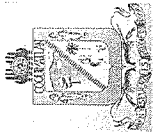


MUNICIPIO DE COQUIMATLAN, COL.
Sistema Integral de Contabilidad Gubernamental
ESTADO ANALITICO DEL EJERCICIO DEL PRESUPUESTO DE EGRESOS
DEL 1 DE AGOSTO AL 31 DE AGOSTO DE 2019

Análisis por: Estructura Administrativa

Clave Presupuestaria Descripción
 UP-UR-UE

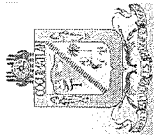
	Apr Ago-Ago	AyR Ago-Ago	PrM Ago-Ago	Dev Ago-Ago	Pag Ago-Ago	SfEje Ago-Ago
08 01 06 DEPARTAMENTO DE PANTEON	10,793.59	6,256.00	17,049.59	17,049.59	17,049.59	0.00
09 DIRECCION DE SEGURIDAD PUBLICA, TRANSITO Y VIALIDAD	1,013,654.66	412,620.48	1,426,275.14	1,303,239.59	1,175,471.31	123,035.55
09 01 DIRECCION DE SEGURIDAD PUBLICA, TRANSITO Y VIALIDAD	1,013,654.66	412,620.48	1,426,275.14	1,303,239.59	1,175,471.31	123,035.55
09 01 01 SEGURIDAD PUBLICA, TRANSITO Y VIALIDAD	1,013,654.66	412,620.48	1,426,275.14	1,303,239.59	1,175,471.31	123,035.55
10 DIRECCION DE DESARROLLO MUNICIPAL	128,578.08	8,331.59	136,909.67	130,742.79	129,412.79	6,166.88
10 01 DIRECCION DE DESARROLLO MUNICIPAL	128,578.08	8,331.59	136,909.67	130,742.79	129,412.79	6,166.88
10 01 01 DESPACHO DE LA DIRECCION DE DESARROLLO MUNICIPAL	34,001.21	4,245.35	38,246.56	36,831.86	35,501.86	1,414.70
10 01 02 DEPARTAMENTO DE PLANEACION	83,784.21	4,086.24	87,870.45	83,118.27	83,118.27	4,752.18
10 01 04 DEPARTAMENTO DE DESARROLLO RURAL	10,792.66	0.00	10,792.66	10,792.66	10,792.66	0.00
11 ORGANISMOS PUBLICOS DESCENTRALIZADOS	500,000.00	0.00	500,000.00	500,000.00	500,000.00	0.00
11 01 ORGANISMOS PUBLICOS DESCENTRALIZADOS	500,000.00	0.00	500,000.00	500,000.00	500,000.00	0.00
11 01 01 DIF MUNICIPAL	500,000.00	0.00	500,000.00	500,000.00	500,000.00	0.00
12 OBRA PUBLICA E INVERSION	1,194,117.62	-2,438,272.49	-1,244,154.87	1,276,658.63	780,038.70	-2,520,813.50
12 01 OBRA PUBLICA	1,194,117.62	-2,438,272.49	-1,244,154.87	1,276,658.63	780,038.70	-2,520,813.50
12 01 01 OBRA PUBLICA	1,216,539.22	-5,565,916.53	-4,349,377.31	677,056.97	677,056.97	-5,026,434.28
12 01 02 OBRA PUBLICA EN EJECUCION	-22,421.60	3,127,644.04	3,105,222.44	599,601.66	102,981.73	2,505,620.78
13 DEUDA PUBLICA	188,245.91	-3,807.68	184,438.23	66,706.43	326,814.10	117,731.80
13 01 DEUDA PUBLICA	188,245.91	-3,807.68	184,438.23	66,706.43	326,814.10	117,731.80
13 01 01 DEUDA PUBLICA	188,245.91	-3,807.68	184,438.23	66,706.43	326,814.10	117,731.80
14 TRANSFERENCIAS, SUBSIDIOS Y AYUDAS	17,399.75	-15,599.75	1,800.00	1,800.00	7,800.00	0.00
14 03 AYUDAS	17,399.75	-15,599.75	1,800.00	1,800.00	7,800.00	0.00
14 03 01 AYUDAS SOCIALES A PERSONAS	17,399.75	-15,599.75	1,800.00	1,800.00	7,800.00	0.00
TOTAL:	8,590,297.04	-2,160,645.28	6,429,651.76	7,987,333.92	7,628,553.26	-1,557,682.16



MUNICIPIO DE COQUIMATLAN, COL.
Sistema Integral de Contabilidad Gubernamental
ESTADO ANALITICO DEL EJERCICIO DEL PRESUPUESTO DE EGRESOS
DEL 1 DE ENERO AL 31 DE AGOSTO DE 2019

Análisis por: Estructura Administrativa

Clave Presupuestaria	Descripción	Apr Ene-Ago	AyR Ene-Ago	PrM Ene-Ago	Dev Ene-Ago	Pag Ene-Ago	S/Eje Ene-Ago
01	REGIDORES	1,950,550.96	10,588.43	1,961,139.39	1,891,441.07	1,878,252.85	69,698.32
01 01	REGIDORES	1,950,550.96	10,588.43	1,961,139.39	1,891,441.07	1,878,252.85	69,698.32
01 01 01	DESPACHO DE REGIDORES	1,950,550.96	10,588.43	1,961,139.39	1,891,441.07	1,878,252.85	69,698.32
02	PRESIDENCIA MUNICIPAL	2,428,429.17	360,618.74	2,789,047.91	2,116,300.60	2,074,369.57	672,747.31
02 01	PRESIDENCIA MUNICIPAL	2,428,429.17	360,618.74	2,789,047.91	2,116,300.60	2,074,369.57	672,747.31
02 01 01	DESPACHO DE PRESIDENCIA	1,591,919.82	360,601.88	1,952,521.70	1,359,815.23	1,317,884.20	592,706.47
02 01 02	SECRETARIA PARTICULAR	836,509.35	16.86	836,526.21	756,485.37	756,485.37	80,040.84
03	SECRETARIA DEL H AYUNTAMIENTO	4,166,855.38	998,399.29	5,165,254.67	4,455,783.94	4,429,866.38	709,470.73
03 01	SECRETARIA DEL H AYUNTAMIENTO	4,166,855.38	998,399.29	5,165,254.67	4,455,783.94	4,429,866.38	709,470.73
03 01 01	DESPACHO DE SECRETARIA DEL H AYUNTAMIENTO	1,717,569.92	230,582.92	1,948,152.84	1,793,366.32	1,767,948.76	154,786.52
03 01 02	DIRECCION DE ASUNTOS JURIDICOS	105,034.39	193,758.38	298,792.77	298,379.20	298,379.20	413.57
03 01 03	DIRECCION DE COMUNICACION SOCIAL	267,822.40	126,068.91	393,891.31	381,710.15	381,710.15	12,181.16
03 01 04	DIRECCION DE CULTURA	249,491.16	7,585.80	257,076.96	242,007.28	242,007.28	15,069.68
03 01 05	DIRECCION DE DEPORTES	442,108.88	400,622.98	842,731.86	769,639.54	769,139.54	73,092.32
03 01 07	DIRECCION DE REGISTRO CIVIL	162,222.34	0.00	162,222.34	0.00	0.00	162,222.34
03 01 08	JUNTA MUNICIPAL DE PUEBLO JUAREZ	1,081,806.29	37,904.82	1,119,711.11	828,005.97	828,005.97	291,705.14
03 01 09	COMISARIAS MUNICIPALES	140,800.00	1,875.48	142,675.48	142,675.48	142,675.48	0.00
04	OFICIALIA MAYOR	13,081,950.78	833,894.08	13,915,844.86	9,288,246.64	9,196,610.60	4,627,598.22
04 01	OFICIALIA MAYOR	13,081,950.78	833,894.08	13,915,844.86	9,288,246.64	9,196,610.60	4,627,598.22
04 01 01	DESPACHO DE OFICIALIA MAYOR	7,311,064.75	1,059,418.15	8,370,482.90	6,661,896.21	6,607,636.25	1,708,586.69
04 01 03	DEPARTAMENTO DE RECURSOS HUMANOS	5,770,886.03	-225,524.07	5,545,361.96	2,626,350.43	2,588,974.35	2,919,011.53
05	TESORERIA MUNICIPAL	3,683,514.15	1,126,030.30	4,809,544.45	4,039,761.99	4,026,043.09	769,782.46
05 01	TESORERIA MUNICIPAL	3,683,514.15	1,126,030.30	4,809,544.45	4,039,761.99	4,026,043.09	769,782.46
05 01 01	DESPACHO DE TESORERIA MUNICIPAL	3,224,155.53	1,103,486.45	4,327,641.98	3,579,897.75	3,566,178.85	747,744.23
05 01 03	DIRECCION DE EGRESOS Y CONTABILIDAD	186,968.91	22,543.85	209,512.76	198,894.92	198,894.92	10,617.84
05 01 04	DIRECCION DE CATASTRO	272,389.71	0.00	272,389.71	260,969.32	260,969.32	11,420.39
06	CONTRALOR MUNICIPAL	67,206.40	45,427.39	112,633.79	109,433.79	109,433.79	3,200.00
06 01	CONTRALOR MUNICIPAL	67,206.40	45,427.39	112,633.79	109,433.79	109,433.79	3,200.00
06 01 01	DESPACHO DEL CONTRALOR MUNICIPAL	67,206.40	45,427.39	112,633.79	109,433.79	109,433.79	3,200.00
07	DIRECCION DE OBRAS PUBLICAS, DESARROLLO URBANO Y ECOLOGIA	1,690,699.27	136,250.21	1,826,949.48	1,668,860.29	1,664,355.29	158,089.19
07 01	DIRECCION DE OBRAS PUBLICAS, DESARROLLO URBANO Y ECOLOGIA	1,690,699.27	136,250.21	1,826,949.48	1,668,860.29	1,664,355.29	158,089.19
07 01 01	DESPACHO DE LA DIRECCION DE OBRAS PUBLICAS, DESARROLLO URBANO Y ECOLOGIA	1,690,699.27	136,250.21	1,826,949.48	1,668,860.29	1,664,355.29	158,089.19
08	DIRECCION DE SERVICIOS PUBLICOS	9,391,016.33	993,156.69	10,384,173.02	8,649,975.62	8,504,608.92	1,734,197.40
08 01	DIRECCION DE SERVICIOS PUBLICOS	9,391,016.33	993,156.69	10,384,173.02	8,649,975.62	8,504,608.92	1,734,197.40
08 01 01	DESPACHO DE LA DIRECCION DE SERVICIOS PUBLICOS	8,380,226.93	671,823.77	9,052,050.70	7,728,369.37	7,582,996.67	1,323,687.33
08 01 03	DEPARTAMENTO DE PARQUES Y JARDINES	925,301.35	271,284.92	1,196,586.27	786,216.96	786,216.96	410,369.31

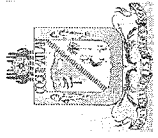


MUNICIPIO DE COQUIMATLAN, COL.
Sistema Integral de Contabilidad Gubernamental
ESTADO ANALITICO DEL EJERCICIO DEL PRESUPUESTO DE EGRESOS
DEL 1 DE ENERO AL 31 DE AGOSTO DE 2019

Análisis por: Estructura Administrativa

Clave Presupuestaria Descripción
 UP-UR-UE

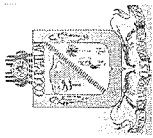
	Apr Ene-Ago	AyR Ene-Ago	PrM Ene-Ago	Dev Ene-Ago	Pag Ene-Ago	SEje Ene-Ago
08 01 06 DEPARTAMENTO DE PANTEON	85,488.05	50,048.00	135,536.05	135,395.29	135,395.29	140.76
09 DIRECCION DE SEGURIDAD PUBLICA, TRANSITO Y VIALIDAD	8,470,907.48	2,591,010.58	11,061,918.06	9,787,592.59	9,111,921.69	1,274,325.47
09 01 DIRECCION DE SEGURIDAD PUBLICA, TRANSITO Y VIALIDAD	8,470,907.48	2,591,010.58	11,061,918.06	9,787,592.59	9,111,921.69	1,274,325.47
09 01 01 SEGURIDAD PUBLICA, TRANSITO Y VIALIDAD	8,470,907.48	2,591,010.58	11,061,918.06	9,787,592.59	9,111,921.69	1,274,325.47
10 DIRECCION DE DESARROLLO MUNICIPAL	1,004,487.96	79,511.64	1,083,999.60	1,040,522.46	1,036,842.46	43,477.14
10 01 DIRECCION DE DESARROLLO MUNICIPAL	1,004,487.96	79,511.64	1,083,999.60	1,040,522.46	1,036,842.46	43,477.14
10 01 01 DESPACHO DE LA DIRECCION DE DESARROLLO MUNICIPAL	266,867.20	58,905.65	325,772.85	305,401.41	301,721.41	20,371.44
10 01 02 DEPARTAMENTO DE PLANEACION	652,140.06	20,605.99	672,746.05	649,640.35	649,640.35	23,105.70
10 01 04 DEPARTAMENTO DE DESARROLLO RURAL	85,480.70	0.00	85,480.70	85,480.70	85,480.70	0.00
11 ORGANISMOS PUBLICOS DESCENTRALIZADOS	4,000,000.00	0.00	4,000,000.00	4,000,000.00	4,000,000.00	0.00
11 01 ORGANISMOS PUBLICOS DESCENTRALIZADOS	4,000,000.00	0.00	4,000,000.00	4,000,000.00	4,000,000.00	0.00
11 01 01 DIF MUNICIPAL	4,000,000.00	0.00	4,000,000.00	4,000,000.00	4,000,000.00	0.00
12 OBRA PUBLICA E INVERSION	6,172,382.50	5,630,713.61	11,803,096.11	3,508,744.12	3,012,124.19	8,294,351.99
12 01 OBRA PUBLICA	6,172,382.50	5,630,713.61	11,803,096.11	3,508,744.12	3,012,124.19	8,294,351.99
12 01 01 OBRA PUBLICA	6,082,696.10	-3,832,728.35	2,249,967.75	1,693,581.15	1,693,581.15	556,386.60
12 01 02 OBRA PUBLICA EN EJECUCION	89,686.40	9,463,441.96	9,553,128.36	1,815,162.97	1,318,543.04	7,737,965.39
13 DEUDA PUBLICA	1,236,908.08	313,609.64	1,550,517.72	9,925,197.26	2,112,082.54	-8,374,679.54
13 01 DEUDA PUBLICA	1,236,908.08	313,609.64	1,550,517.72	9,925,197.26	2,112,082.54	-8,374,679.54
13 01 01 DEUDA PUBLICA	1,236,908.08	313,609.64	1,550,517.72	9,925,197.26	2,112,082.54	-8,374,679.54
14 TRANSFERENCIAS, SUBSIDIOS Y AYUDAS	139,198.00	62,399.08	201,597.08	193,936.00	193,936.00	7,661.08
14 03 AYUDAS	139,198.00	62,399.08	201,597.08	193,936.00	193,936.00	7,661.08
14 03 01 AYUDAS SOCIALES A PERSONAS	139,198.00	62,399.08	201,597.08	193,936.00	193,936.00	7,661.08
TOTAL:	57,484,106.46	13,181,609.68	70,665,716.14	60,675,796.37	51,350,447.37	9,989,919.77



MUNICIPIO DE COQUIMATLAN, COL.
Sistema Integral de Contabilidad Gubernamental
ESTADO ANALITICO DEL EJERCICIO DEL PRESUPUESTO DE EGRESOS
DEL 1 DE AGOSTO AL 31 DE AGOSTO DE 2019

Análisis por: Clasificación Funcional

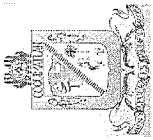
Clave Presupuestaria	Descripción	Apr Ago-Ago	AyR Ago-Ago	PrM Ago-Ago	Dev Ago-Ago	Pag Ago-Ago	SEje Ago-Ago
01	GOBIERNO	6,790,734.80	1,862,259.18	8,652,993.98	6,602,641.25	6,243,516.59	2,050,352.73
01 01	LEGISLACION	284,274.73	-5,061.78	279,212.95	252,721.33	251,433.48	26,491.62
01 01 01	LEGISLACION	284,274.73	-5,061.78	279,212.95	252,721.33	251,433.48	26,491.62
01 03	COORDINACION DE LA POLITICA DE GOBIERNO	5,911,990.79	1,650,883.93	7,562,874.72	5,589,811.37	5,269,520.83	1,973,063.35
01 03 01	PRESIDENCIA / GUBERNATURA	486,101.76	-2,512.69	483,589.07	323,379.43	579,326.23	160,209.64
01 03 04	FUNCION PUBLICA	5,408,489.28	56,142.12	5,464,631.40	4,768,012.01	4,682,394.60	696,619.39
01 03 07	POBLACION	17,399.75	1,597,254.50	1,614,654.25	498,419.93	7,800.00	1,116,234.32
01 07	ASUNTOS DE ORDEN PUBLICO Y DE SEGURIDAD INTERIOR	594,469.28	216,437.03	810,906.31	760,108.55	722,562.28	50,797.76
01 07 03	OTROS ASUNTOS DE ORDEN PUBLICO Y SEGURIDAD	594,469.28	216,437.03	810,906.31	760,108.55	722,562.28	50,797.76
02	DESARROLLO SOCIAL	1,299,562.24	-4,022,904.46	-2,723,342.22	884,692.67	885,036.67	-3,608,034.89
02 01	PROTECCION AMBIENTAL	0.00	1,514,789.79	1,514,789.79	102,981.73	102,981.73	1,411,808.06
02 01 02	ADMINISTRACION DEL AGUA	0.00	0.00	0.00	102,981.73	102,981.73	-102,981.73
02 01 03	ORDENACION DE AGUAS RESIDUALES, DRENAJE Y ALCANTARILLADO	0.00	1,514,789.79	1,514,789.79	0.00	0.00	1,514,789.79
02 02	VIVIENDA Y SERVICIOS A LA COMUNIDAD	1,230,403.22	-5,579,026.53	-4,348,623.31	677,810.97	678,154.97	-5,026,434.28
02 02 01	URBANIZACION	1,230,403.22	-3,962,961.87	-2,732,558.65	754.00	1,098.00	-2,733,312.65
02 02 03	ABASTECIMIENTO DE AGUA	0.00	-1,616,064.66	-1,616,064.66	0.00	0.00	-1,616,064.66
02 02 04	ALUMBRADO PUBLICO	0.00	0.00	0.00	677,056.97	677,056.97	-677,056.97
02 04	RECREACION, CULTURA Y OTRAS MANIFESTACIONES SOCIALES	69,159.02	41,332.28	110,491.30	103,899.97	103,899.97	6,591.33
02 04 01	DEPORTE Y RECREACION	51,152.04	41,332.28	92,484.32	88,150.88	88,150.88	4,333.44
02 04 02	CULTURA	18,006.98	0.00	18,006.98	15,749.09	15,749.09	2,257.89
04	OTRAS NO CLASIFICADAS EN FUNCIONES ANTERIORES	500,000.00	0.00	500,000.00	500,000.00	500,000.00	0.00
04 02	TRANSFERENCIAS, PARTICIPACIONES Y APORTACIONES ENTRE DIFERENTES NIVELES Y ORDENES DE GOBIERNO	500,000.00	0.00	500,000.00	500,000.00	500,000.00	0.00
04 02 03	APORTACIONES ENTRE DIFERENTES NIVELES Y ORDENES DE GOBIERNO	500,000.00	0.00	500,000.00	500,000.00	500,000.00	0.00
TOTAL:		8,590,297.04	-2,160,645.28	6,429,651.76	7,987,333.92	7,628,553.26	-1,557,682.16



MUNICIPIO DE COQUIMATLAN, COL.
Sistema Integral de Contabilidad Gubernamental
ESTADO ANALITICO DEL EJERCICIO DEL PRESUPUESTO DE EGRESOS
DEL 1 DE ENERO AL 31 DE AGOSTO DE 2019

Análisis por: Clasificación Funcional

Clave Presupuestaria	Descripción	Apr Ene-Ago	AyR Ene-Ago	PrM Ene-Ago	Dev Ene-Ago	Pag Ene-Ago	SEje Ene-Ago
01 GOBIERNO		46,811,474.31	13,264,451.73	60,075,926.04	53,462,874.36	44,137,525.36	6,613,051.68
01 01	LEGISLACION	2,275,379.50	46,692.58	2,322,072.08	2,189,820.80	2,176,632.58	132,251.28
01 01 01	LEGISLACION	2,275,379.50	46,692.58	2,322,072.08	2,189,820.80	2,176,632.58	132,251.28
01 03	COORDINACION DE LA POLITICA DE GOBIERNO	39,526,552.39	11,037,869.29	50,564,421.68	44,971,213.06	36,085,307.56	5,593,208.62
01 03 01	PRESIDENCIA / GUBERNATURA	3,596,413.84	793,531.04	4,389,944.88	12,259,115.97	4,404,070.22	-7,869,171.09
01 03 04	FUNCION PUBLICA	35,790,940.55	4,141,013.20	39,931,953.75	31,376,204.82	30,841,965.00	8,555,748.93
01 03 07	POBLACION	139,198.00	6,103,325.05	6,242,523.05	1,335,892.27	839,272.34	4,906,630.78
01 07	ASUNTOS DE ORDEN PUBLICO Y DE SEGURIDAD INTERIOR	5,009,542.42	2,179,889.86	7,189,432.28	6,301,840.50	5,875,585.22	887,591.78
01 07 03	OTROS ASUNTOS DE ORDEN PUBLICO Y SEGURIDAD	5,009,542.42	2,179,889.86	7,189,432.28	6,301,840.50	5,875,585.22	887,591.78
02 DESARROLLO SOCIAL		6,672,632.15	-82,842.05	6,589,790.10	3,212,922.01	3,212,922.01	3,376,868.09
02 01	PROTECCION AMBIENTAL	0.00	3,422,515.99	3,422,515.99	673,206.70	673,206.70	2,749,309.29
02 01 02	ADMINISTRACION DEL AGUA	0.00	1,907,726.20	1,907,726.20	673,206.70	673,206.70	1,234,519.50
02 01 03	ORDEMACION DE AGUAS RESIDUALES, DRENAJE Y ALCANTARILLADO	0.00	1,514,789.79	1,514,789.79	0.00	0.00	1,514,789.79
02 02	VIVIENDA Y SERVICIOS A LA COMUNIDAD	6,129,042.95	-3,843,530.32	2,285,512.63	1,700,060.00	1,700,060.00	585,452.63
02 02 01	URBANIZACION	6,129,042.95	-7,319,083.07	-1,190,040.12	6,478.85	6,478.85	-1,196,518.97
02 02 03	ABASTECIMIENTO DE AGUA	0.00	80,214.00	80,214.00	0.00	0.00	80,214.00
02 02 04	ALUMBRADO PUBLICO	0.00	3,395,338.75	3,395,338.75	1,693,581.15	1,693,581.15	1,701,757.60
02 04	RECREACION, CULTURA Y OTRAS MANIFESTACIONES SOCIALES	543,589.20	338,172.28	881,761.48	839,655.31	839,655.31	42,106.17
02 04 01	DEPORTE Y RECREACION	395,187.86	338,172.28	733,360.14	713,951.44	713,951.44	19,408.70
02 04 02	CULTURA	148,401.34	0.00	148,401.34	125,703.87	125,703.87	22,697.47
04 OTRAS NO CLASIFICADAS EN FUNCIONES ANTERIORES		4,000,000.00	0.00	4,000,000.00	4,000,000.00	4,000,000.00	0.00
04 02	TRANSFERENCIAS, PARTICIPACIONES Y APORTACIONES ENTRE DIFERENTES NIVELES Y ORDENES DE GOBIERNO	4,000,000.00	0.00	4,000,000.00	4,000,000.00	4,000,000.00	0.00
04 02 03	APORTACIONES ENTRE DIFERENTES NIVELES Y ORDENES DE GOBIERNO	4,000,000.00	0.00	4,000,000.00	4,000,000.00	4,000,000.00	0.00
TOTAL:		57,484,106.46	13,181,609.68	70,665,716.14	60,675,796.37	51,350,447.37	9,989,919.77



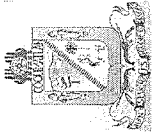
MUNICIPIO DE COQUIMATLAN, COL.
Sistema Integral de Contabilidad Gubernamental
ESTADO ANALITICO DEL EJERCICIO DEL PRESUPUESTO DE EGRESOS
DEL 1 DE AGOSTO AL 31 DE AGOSTO DE 2019

Análisis por: Fuente de Financiamiento

Clave Presupuestaria Descripción
 FF-OF-RF

	Apr Ago-Ago	AyR Ago-Ago	PrM Ago-Ago	Dev Ago-Ago	Pag Ago-Ago	SEje Ago-Ago
01 NO ETIQUETADO	6,381,136.12	-135,034.01	6,246,102.11	5,426,131.49	5,691,739.04	819,970.62
01 01 RECURSOS FISCALES	6,381,136.12	-135,034.01	6,246,102.11	5,426,131.49	5,691,739.04	819,970.62
01 01 01 RECURSOS PROPIOS	6,381,136.12	-135,034.01	6,246,102.11	5,426,131.49	5,691,739.04	819,970.62
02 ETIQUETADO	2,209,160.92	-2,025,611.27	183,549.65	2,561,202.43	1,936,814.22	-2,377,652.78
02 05 RECURSOS FEDERALES	2,209,160.92	-2,025,611.27	183,549.65	2,561,202.43	1,936,814.22	-2,377,652.78
02 05 01 FONDO DE INFRAESTRUCTURA SOCIAL MUNICIPAL	1,216,539.22	-822,207.83	394,331.39	1,214,869.59	718,249.66	-820,538.20
02 05 02 FONDO DE FORTALECIMIENTO SOCIAL MUNICIPAL	992,621.70	412,661.22	1,405,282.92	1,284,543.80	1,156,775.52	120,739.12
02 05 06 PROGRAMA PROAGUA URBANO	0.00	-764,356.47	-764,356.47	61,789.04	61,789.04	-826,145.51
02 05 07 PROGRAMA PROAGUA RURAL	0.00	-851,708.19	-851,708.19	0.00	0.00	-851,708.19

TOTAL: 8,590,297.04 -2,160,645.28 6,429,651.76 7,987,333.92 7,628,553.26 -1,557,682.16

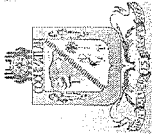


MUNICIPIO DE COQUIMATLAN, COL.
Sistema Integral de Contabilidad Gubernamental
ESTADO ANALITICO DEL EJERCICIO DEL PRESUPUESTO DE EGRESOS
DEL 1 DE ENERO AL 31 DE AGOSTO DE 2019

Análisis por: Fuente de Financiamiento

Clave Presupuestaria Descripción
 FF-OF-RF

	Apr	Ene-Ago	AyR	Ene-Ago	PrM	Ene-Ago	Dev	Ene-Ago	Pag	Ene-Ago	SEje	Ene-Ago
01 NO ETIQUETADO	43,093,165.79	4,992,831.09	48,085,996.88	47,563,910.92	39,410,852.75	522,085.9						
01 01 RECURSOS FISCALES	43,093,165.79	4,992,831.09	48,085,996.88	47,563,910.92	39,410,852.75	522,085.9						
01 01 01 RECURSOS PROPIOS	43,093,165.79	4,992,831.09	48,085,996.88	47,563,910.92	39,410,852.75	522,085.9						
02 ETIQUETADO	14,390,940.67	8,188,778.59	22,579,719.26	13,111,885.45	11,939,594.62	9,467,833.8						
02 05 RECURSOS FEDERALES	14,390,940.67	8,188,778.59	22,579,719.26	13,111,885.45	11,939,594.62	9,467,833.8						
02 05 01 FONDO DE INFRAESTRUCTURA SOCIAL MUNICIPAL	6,082,696.10	1,789,799.23	7,872,495.33	2,701,534.35	2,204,914.42	5,170,960.9						
02 05 02 FONDO DE FORTALECIMIENTO SOCIAL MUNICIPAL	8,308,244.57	2,558,064.98	10,866,309.55	9,603,141.33	8,927,470.43	1,263,168.2						
02 05 06 PROGRAMA PROAGUA URBANO	0.00	2,462,172.03	2,462,172.03	403,924.02	403,924.02	2,058,248.1						
02 05 07 PROGRAMA PROAGUA RURAL	0.00	1,378,742.35	1,378,742.35	403,285.75	403,285.75	975,456.6						
TOTAL:	57,484,106.46	13,181,609.68	70,665,716.14	60,675,796.37	51,350,447.37	9,989,919.7						



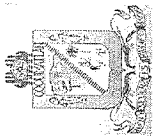
MUNICIPIO DE COQUIMATLAN, COL.
Sistema Integral de Contabilidad Gubernamental
ESTADO ANALITICO DEL EJERCICIO DEL PRESUPUESTO DE EGRESOS
DEL 1 DE AGOSTO AL 31 DE AGOSTO DE 2019

Análisis por: Ubicación Geográfica

Clave Presupuestaria Descripción
 Ent-Mun-Loc-Col

06 COLIMA	Apr Ago-Ago	AyR Ago-Ago	PrM Ago-Ago	Dev Ago-Ago	Pag Ago-Ago	SEje Ago-Ago
06 004 COQUIMATLAN	8,590,297.04	-2,160,645.28	6,429,651.76	7,987,333.92	7,628,553.26	-1,557,682.16
06 004 1 COQUIMATLAN	8,590,297.04	-5,288,289.32	3,302,007.72	6,766,046.36	6,848,514.56	-3,464,038.64
06 004 1 007 ELIAS ZAMORA VERDUZCO	0.00	0.00	0.00	780,038.70	780,038.70	-780,038.70
06 004 14 JALA	0.00	112,854.25	112,854.25	0.00	0.00	112,854.25
	0.00	3,014,789.79	3,014,789.79	441,248.86	0.00	2,573,540.93

TOTAL: 8,590,297.04 -2,160,645.28 6,429,651.76 7,987,333.92 7,628,553.26 -1,557,682.16



MUNICIPIO DE COQUIMATLAN, COL.
 Sistema Integral de Contabilidad Gubernamental
ESTADO ANALITICO DEL EJERCICIO DEL PRESUPUESTO DE EGRESOS
DEL 1 DE ENERO AL 31 DE AGOSTO DE 2019

Análisis por: Ubicación Geográfica
 Clave Presupuestaria Descripción
 Ent-Mun-Loc-Col

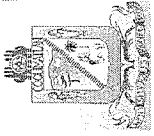
	Apr	Ene-Ago	AyR	Ene-Ago	PrM	Ene-Ago	Dev	Ene-Ago	Pag	Ene-Ago	SEje	Ene-Ago
06 COLIMA	57,484,106.46	13,181,609.68	13,181,609.68	70,665,716.14	70,665,716.14	60,675,796.37	51,350,447.37	9,989,919.77	51,350,447.37	9,989,919.77	9,989,919.77	9,989,919.77
06 004 COQUIMATLAN	57,484,106.46	712,628.20	712,628.20	58,196,734.66	58,196,734.66	57,291,637.16	48,407,537.02	905,097.50	48,407,537.02	905,097.50	905,097.50	905,097.50
06 004 1 COQUIMATLAN	0.00	7,410,325.74	7,410,325.74	7,410,325.74	7,410,325.74	2,366,787.85	2,366,787.85	5,043,537.89	2,366,787.85	5,043,537.89	5,043,537.89	5,043,537.89
06 004 1 007 ELIAS ZAMORA VERDUZCO	0.00	112,854.25	112,854.25	112,854.25	112,854.25	0.00	0.00	112,854.25	0.00	112,854.25	112,854.25	112,854.25
06 004 2 AGUA ZARCA	0.00	1,931,011.70	1,931,011.70	1,931,011.70	1,931,011.70	576,122.50	576,122.50	1,354,889.20	576,122.50	1,354,889.20	1,354,889.20	1,354,889.20
06 004 14 JALA	0.00	3,014,789.79	3,014,789.79	3,014,789.79	3,014,789.79	441,248.86	441,248.86	2,573,540.93	0.00	2,573,540.93	2,573,540.93	2,573,540.93
TOTAL:	57,484,106.46	13,181,609.68	13,181,609.68	70,665,716.14	70,665,716.14	60,675,796.37	51,350,447.37	9,989,919.77	51,350,447.37	9,989,919.77	9,989,919.77	9,989,919.77



**H. Ayuntamiento de Coquimatlán
Administración 2018-2021**

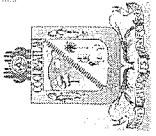


	Informe de la Deuda



MUNICIPIO DE COQUIMATLAN, COL.
Sistema Integral de Contabilidad Gubernamental
ENDEUDAMIENTO NETO
DEL 1 DE ENERO AL 31 DE AGOSTO DE 2019

Identificación de Crédito o Instrumento	Contratación/Colocaci A	Amortización B	Endeudamiento Neto C = A - B
<i>CREDITO BANOBRAS 7178 8,987,567.93</i>	0.00	271,550.02	-271,550.02
<i>CREDITO BANOBRAS 7211 POR 3,500,000.00</i>	0.00	114,977.47	-114,977.47
Total Créditos Bancarios	0.00	386,527.49	-386,527.49
Otros Instrumentos de Deuda			
Total Otros Instrumentos de Deuda	0.00	0.00	0.00
TOTAL	0.00	386,527.49	-386,527.49




MUNICIPIO DE COQUIMATLAN, COL.
Sistema Integral de Contabilidad Gubernamental
INTERESES DE LA DEUDA
DEL 1 DE ENERO AL 31 DE AGOSTO DE 2019

Identificación de Crédito o Instrumento

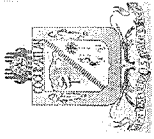
	Devengado	Pagado
Créditos Bancarios		
<i>CREDITO BANCOBRAS 7178 8,987,567.93</i>	<i>384,265.92</i>	<i>384,265.92</i>
<i>CREDITO BANCOBRAS 7211 POR 3,500,000.00</i>	<i>156,090.81</i>	<i>156,090.81</i>
Total de Intereses de Créditos Bancarios	540,356.73	540,356.73
Otros Instrumentos de Deuda		
Total de Intereses de Otros Instrumentos de Deuda	0.00	0.00
TOTAL	540,356.73	540,356.73



**H. Ayuntamiento de Coquimatlán
Administración 2018-2021**



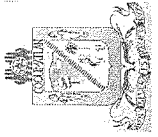
	Gasto Por Categoría programática



MUNICIPIO DE COQUIMATLAN, COL.
 Sistema Integral de Contabilidad Gubernamental
GASTO POR CATEGORIA PROGRAMATICA
DEL 1 DE AGOSTO AL 31 DE AGOSTO DE 2019

Análisis por: Modalidad de Programa

Clave Presupuestaria	Descripción	Apr Ago-Ago	AyR Ago-Ago	PrM Ago-Ago	Dev Ago-Ago	Pag Ago-Ago	SEje Ago-Ago
GGasto-TProg-Mod							
1	GASTO PROGRAMABLE	490,058.24	7,246.42	497,304.66	412,811.87	409,951.10	84,492.79
1 1	SUBSIDIOS: SECTOR SOCIAL Y PRIVADO O ENTIDADES FEDERATIVAS Y MUNICIPIOS	0.00	0.00	0.00	0.00	0.00	0.00
1 1 S	SUJETOS A REGLAS DE OPERACIÓN	0.00	0.00	0.00	0.00	0.00	0.00
1 1 U	OTROS SUBSIDIOS	0.00	0.00	0.00	0.00	0.00	0.00
1 2	DESEMPEÑO DE LAS FUNCIONES	490,058.24	7,246.42	497,304.66	412,811.87	409,951.10	84,492.79
1 2 E	PRESTACION DE SERVICIOS PUBLICOS	0.00	0.00	0.00	0.00	0.00	0.00
1 2 B	PROVISION DE BIENES PUBLICOS	0.00	0.00	0.00	0.00	0.00	0.00
1 2 P	PLANEACIÓN, SEGUIMIENTO Y EVALUACIÓN DE POLÍTICAS PÚBLICAS	0.00	0.00	0.00	0.00	0.00	0.00
1 2 F	PROMOCIÓN Y FOMENTO	0.00	0.00	0.00	0.00	0.00	0.00
1 2 G	REGULACIÓN Y SUPERVISIÓN	0.00	0.00	0.00	0.00	0.00	0.00
1 2 A	FUNCIONES DE LAS FUERZAS ARMADAS (ÚNICAMENTE GOBIERNO FEDERAL)	0.00	0.00	0.00	0.00	0.00	0.00
1 2 R	ESPECÍFICOS	490,058.24	7,246.42	497,304.66	412,811.87	409,951.10	84,492.79
1 2 K	PROYECTOS DE INVERSIÓN	0.00	0.00	0.00	0.00	0.00	0.00
1 3	ADMINISTRATIVOS Y DE APOYO	0.00	0.00	0.00	0.00	0.00	0.00
1 3 M	APOYO AL PROCESO PRESUPUESTARIO Y PARA MEJORAR LA EFICIENCIA INSTITUCIONAL	0.00	0.00	0.00	0.00	0.00	0.00
1 3 O	APOYO A LA FUNCIÓN PÚBLICA Y AL MEJORAMIENTO DE LA GESTIÓN	0.00	0.00	0.00	0.00	0.00	0.00
1 3 W	OPERACIONES AJENAS	0.00	0.00	0.00	0.00	0.00	0.00
1 4	COMPROMISOS	0.00	0.00	0.00	0.00	0.00	0.00
1 4 L	OBLIGACIONES DE CUMPLIMIENTO DE RESOLUCIÓN JURISDICCIONAL	0.00	0.00	0.00	0.00	0.00	0.00
1 4 N	DESASTRES NATURALES	0.00	0.00	0.00	0.00	0.00	0.00
1 5	OBLIGACIONES	0.00	0.00	0.00	0.00	0.00	0.00
1 5 J	PENSIONES Y JUBILACIONES	0.00	0.00	0.00	0.00	0.00	0.00
1 5 T	APORTACIONES A LA SEGURIDAD SOCIAL	0.00	0.00	0.00	0.00	0.00	0.00
1 5 Y	APORTACIONES A FONDOS DE ESTABILIZACIÓN	0.00	0.00	0.00	0.00	0.00	0.00
1 5 Z	APORTACIONES A FONDOS DE INVERSIÓN Y REESTRUCTURA DE PENSIONES	0.00	0.00	0.00	0.00	0.00	0.00
1 6	PROGRAMAS DE GASTO FEDERALIZADO (GOBIERNO FEDERAL)	0.00	0.00	0.00	0.00	0.00	0.00
1 6 I	GASTO FEDERALIZADO	0.00	0.00	0.00	0.00	0.00	0.00
2	GASTO NO PROGRAMABLE	0.00	0.00	0.00	0.00	0.00	0.00
2 1	GASTO NO PROGRAMABLE	0.00	0.00	0.00	0.00	0.00	0.00
2 1 C	PARTICIPACIONES A ENTIDADES FEDERATIVAS Y MUNICIPIOS	0.00	0.00	0.00	0.00	0.00	0.00
2 1 D	COSTO FINANCIERO, DEUDA O APOYOS A DEUDORES Y AHORRADORES DE LA BANCA	0.00	0.00	0.00	0.00	0.00	0.00
2 1 H	ADEUDOS DE EJERCICIOS FISCALES ANTERIORES	0.00	0.00	0.00	0.00	0.00	0.00



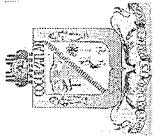
MUNICIPIO DE COQUIMATLAN, COL.
Sistema Integral de Contabilidad Gubernamental
GASTO POR CATEGORIA PROGRAMATICA
DEL 1 DE AGOSTO AL 31 DE AGOSTO DE 2019

Análisis por: Modalidad de Programa

Clave Presupuestaria Descripción

GGasto-TProg-Mod

	Apr Ago-Ago	AyR Ago-Ago	PrM Ago-Ago	Dev Ago-Ago	Pag Ago-Ago	SEje Ago-Ago
TOTAL:	490,058.24	7,246.42	497,304.66	412,811.87	409,951.10	84,492.79

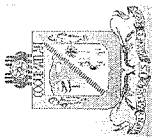


MUNICIPIO DE COQUIMATLAN, COL.
 Sistema Integral de Contabilidad Gubernamental
GASTO POR CATEGORIA PROGRAMATICA
DEL 1 DE ENERO AL 31 DE AGOSTO DE 2019

Análisis por: Modalidad de Programa

Clave Presupuestaria	Descripción	Apr Ene-Ago	AyR Ene-Ago	PrM Ene-Ago	Dev Ene-Ago	Pag Ene-Ago	SEje Ene-Ago
GGasto-TProg-Mod							
1 GASTO PROGRAMABLE		3,683,514.15	1,126,030.30	4,809,544.45	4,039,761.99	4,026,043.09	769,782.46
1 1 SUBSIDIOS: SECTOR SOCIAL Y PRIVADO O ENTIDADES FEDERATIVAS Y MUNICIPIOS		0.00	0.00	0.00	0.00	0.00	0.00
1 1 S SUJETOS A REGLAS DE OPERACIÓN		0.00	0.00	0.00	0.00	0.00	0.00
1 1 U OTROS SUBSIDIOS		0.00	0.00	0.00	0.00	0.00	0.00
1 2 DESEMPEÑO DE LAS FUNCIONES		3,683,514.15	1,126,030.30	4,809,544.45	4,039,761.99	4,026,043.09	769,782.46
1 2 E PRESTACION DE SERVICIOS PUBLICOS		0.00	0.00	0.00	0.00	0.00	0.00
1 2 B PROVISION DE BIENES PUBLICOS		0.00	0.00	0.00	0.00	0.00	0.00
1 2 P PLANEACIÓN, SEGUIMIENTO Y EVALUACIÓN DE POLÍTICAS PÚBLICAS		0.00	0.00	0.00	0.00	0.00	0.00
1 2 F PROMOCIÓN Y FOMENTO		0.00	0.00	0.00	0.00	0.00	0.00
1 2 G REGULACIÓN Y SUPERVISIÓN		0.00	0.00	0.00	0.00	0.00	0.00
1 2 A FUNCIONES DE LAS FUERZAS ARMADAS (ÚNICAMENTE GOBIERNO FEDERAL)		0.00	0.00	0.00	0.00	0.00	0.00
1 2 R ESPECÍFICOS		3,683,514.15	1,126,030.30	4,809,544.45	4,039,761.99	4,026,043.09	769,782.46
1 2 K PROYECTOS DE INVERSIÓN		0.00	0.00	0.00	0.00	0.00	0.00
1 3 ADMINISTRATIVOS Y DE APOYO		0.00	0.00	0.00	0.00	0.00	0.00
1 3 M APOYO AL PROCESO PRESUPUESTARIO Y PARA MEJORAR LA EFICIENCIA INSTITUCIONAL		0.00	0.00	0.00	0.00	0.00	0.00
1 3 O APOYO A LA FUNCIÓN PÚBLICA Y AL MEJORAMIENTO DE LA GESTIÓN		0.00	0.00	0.00	0.00	0.00	0.00
1 3 W OPERACIONES AJENAS		0.00	0.00	0.00	0.00	0.00	0.00
1 4 COMPROMISOS		0.00	0.00	0.00	0.00	0.00	0.00
1 4 L OBLIGACIONES DE CUMPLIMIENTO DE RESOLUCIÓN JURISDICCIONAL		0.00	0.00	0.00	0.00	0.00	0.00
1 4 N DESASTRES NATURALES		0.00	0.00	0.00	0.00	0.00	0.00
1 5 OBLIGACIONES		0.00	0.00	0.00	0.00	0.00	0.00
1 5 J PENSIONES Y JUBILACIONES		0.00	0.00	0.00	0.00	0.00	0.00
1 5 T APORTACIONES A LA SEGURIDAD SOCIAL		0.00	0.00	0.00	0.00	0.00	0.00
1 5 Y APORTACIONES A FONDOS DE ESTABILIZACIÓN		0.00	0.00	0.00	0.00	0.00	0.00
1 5 Z APORTACIONES A FONDOS DE INVERSIÓN Y REESTRUCTURA DE PENSIONES		0.00	0.00	0.00	0.00	0.00	0.00
1 6 PROGRAMAS DE GASTO FEDERALIZADO (GOBIERNO FEDERAL)		0.00	0.00	0.00	0.00	0.00	0.00
1 6 I GASTO FEDERALIZADO		0.00	0.00	0.00	0.00	0.00	0.00
2 GASTO NO PROGRAMABLE		0.00	0.00	0.00	0.00	0.00	0.00
2 1 GASTO NO PROGRAMABLE		0.00	0.00	0.00	0.00	0.00	0.00
2 1 C PARTICIPACIONES A ENTIDADES FEDERATIVAS Y MUNICIPIOS		0.00	0.00	0.00	0.00	0.00	0.00
2 1 D COSTO FINANCIERO, DEUDA O APOYOS A DEUDORES Y AHORRADORES DE LA BANCA		0.00	0.00	0.00	0.00	0.00	0.00
2 1 H ADEUDOS DE EJERCICIOS FISCALES ANTERIORES		0.00	0.00	0.00	0.00	0.00	0.00

[Firma manuscrita]



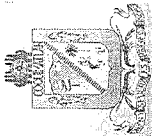
MUNICIPIO DE COQUIMATLAN, COL.
Sistema Integral de Contabilidad Gubernamental
GASTO POR CATEGORIA PROGRAMATICA
DEL 1 DE ENERO AL 31 DE AGOSTO DE 2019

Análisis por: Modalidad de Programa

Clave Presupuestaria Descripción

GGasto-TProg-Mod

	Apr	Ene-Ago	AyR	Ene-Ago	PrM	Ene-Ago	Dev	Ene-Ago	Pag	Ene-Ago	SEje	Ene-Ago
TOTAL:	3,683,514.15	1,126,030.30	4,809,544.45	4,039,761.99	4,026,043.09	769,782.46						



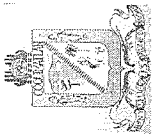
MUNICIPIO DE COQUIMATLAN, COL.

Sistema Integral de Contabilidad Gubernamental

ESTADO ANALITICO DEL EJERCICIO DEL PRESUPUESTO DE EGRESOS DEL 1 DE AGOSTO AL 31 DE AGOSTO DE 2019

Análisis por: Programa Presupuestario

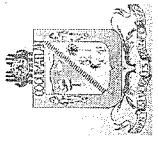
Clave Presupuestaria	Descripción	Apr	Ago-Ago	AyR	Ago-Ago	PrM	Ago-Ago	Dev	Ago-Ago	Pag	Ago-Ago	SEJe	Ago-Ago
Prog-Prop-TProy-NProyTAct-NAct													
001	APLICACIÓN DE LOS PROCESOS DE ADQUISICIONES CON LA VISION DE EFICACIA Y TRANSPARENCIA	1,146,226.81	97,163.31	1,243,390.12	980,120.53	7,820,889.01	878,530.61	263,269.5	231,067.1				
01	APLICACION DE LOS PROCESOS DE ADQUISICIONES CON LA VISION DE EFICACIA Y TRANSPARENCIA	659,900.33	88,825.70	748,726.03	517,658.93	4,150,104.46	416,069.01						
002	APLICACION DE SISTEMAS MODERNOS DE GESTION PUBLICA	2,406,803.82	33,876.28	2,440,680.10	2,152,361.44	9,323,824.84	2,133,626.88	288,318.6	255,045.2				
01	APLICACION DE SISTEMAS MODERNOS DE GESTION PUBLICA	1,857,120.84	4,764.29	1,861,885.13	1,606,839.91	4,994,358.71	1,588,105.35						
003	CONTAR CON UN PADRON CATASTRAL ACTUALIZADO Y CON INFORMACION SUFICIENTE	97,824.00	7,467.71	105,291.71	78,773.52	784,633.96	78,773.52	26,518.1	21,966.5				
01	CONTAR CON UN PADRON CATASTRAL ACTUALIZADO Y CON INFORMACION SUFICIENTE	38,512.11	-2,000.00	36,512.11	14,545.61	324,769.72	14,545.61						
004	CONTAR CON UNA BASE DE DATOS VERAZ Y CONFIABLE DEL REGISTRO CIVIL	21,424.79	0.00	21,424.79	0.00	0.00	0.00	21,424.7	21,424.7				
01	CONTAR CON UNA BASE DE DATOS VERAZ Y CONFIABLE DEL REGISTRO CIVIL	21,424.79	0.00	21,424.79	0.00	0.00	0.00						
005	INFRAESTRUCTURA DE LA INDUSTRIA CULTURAL	30,228.39	0.00	30,228.39	27,970.50	258,207.29	27,970.50	2,257.8	0.0				
01	INFRAESTRUCTURA DE LA INDUSTRIA CULTURAL	0.00	0.00	0.00	0.00	33,473.41	0.00						
006	INVERSION EN EQUIPAMIENTO E INFRAESTRUCTURA	1,245,269.66	-2,396,940.21	-1,151,670.55	1,364,809.51	4,754,984.89	868,189.58	-2,516,480.0	-4,371,798.9				
01	PROGRAMA OBRA PUBLICA DEL EJERCICIO	1,194,117.62	-5,565,916.53	-4,371,798.91	0.00	0.00	0.00						
02	PROGRAMA OBRA PUBLICA EN EJECUCION DEL EJERCICIO	0.00	3,127,644.04	3,127,644.04	1,276,658.63	4,041,033.45	780,038.70	1,850,985.4	1,850,985.4				
0	AGUA POTABLE	0.00	1,500,000.00	1,500,000.00	544,230.59	1,114,455.56	102,981.73	955,769.4	955,769.4				
0	PERFORACION Y AFORO DE POZO PROFUNDO NO. 1 "LA BOMBITA" ATRAS DE PROTECCION CIVIL, COLONIA VALLE DE LAS HUERTAS, DEL MUNICIPIO DE COQUIMATLAN, COL.	0.00	0.00	0.00	0.00	673,206.70	102,981.73	-102,981.7	-102,981.7				
0	REHABILITACION DE FUENTE DE ABASTECIMIENTO Y TANQUE DE ALMACENAMIENTO EN LA LOCALIDAD DE JALA DEL MUNICIPIO DE COQUIMATLAN, COL.	0.00	1,500,000.00	1,500,000.00	441,248.86	441,248.86	0.00	1,058,751.1	1,058,751.1				
002	DRENAJE	0.00	1,514,789.79	1,514,789.79	0.00	0.00	0.00	1,514,789.7	1,514,789.7				
0	PRIMERA ETAPA DE SUSTITUCION DE COLECTOR DE DRENAJE SANITARIO EN LA COMUNIDAD DE JALA DEL MUNICIPIO DE COQUIMATLAN, COL.	0.00	1,514,789.79	1,514,789.79	0.00	0.00	0.00	1,514,789.7	1,514,789.7				
005	URBANIZACION	0.00	112,854.25	112,854.25	0.00	0.00	0.00	112,854.2	112,854.2				
0	REPARACION DEL ANDADOR, COLONIA ELIAS ZAMORA VERDUZCO EN EL MUNICIPIO DE COQUIMATLAN, COLIMA	0.00	112,854.25	112,854.25	0.00	0.00	0.00	112,854.2	112,854.2				
007	MEJORAMIENTO DE ALUMBRADO PUBLICO	0.00	0.00	0.00	677,056.97	2,801,992.98	677,056.97	-677,056.9	-677,056.9				
0	MEJORAMIENTO DE ALUMBRADO PUBLICO	0.00	0.00	0.00	677,056.97	2,801,992.98	677,056.97	-677,056.9	-677,056.9				
0	MEJORAMIENTO DE ALUMBRADO PUBLICO EN LA CABECERA MUNICIPAL DE COQUIMATLAN, COL.	0.00	0.00	0.00	677,056.97	2,801,992.98	677,056.97	-677,056.9	-677,056.9				
099	GASTOS INDIRECTOS 3%	0.00	0.00	0.00	55,371.07	124,584.91	0.00	-55,371.0	-55,371.0				
0	SUPERVISION TECNICA DE OBRAS EJECUTADAS CON RECURSOS PROVENIENTES DEL FONDO DE APORTACIONES	0.00	0.00	0.00	55,371.07	124,584.91	0.00	-55,371.0	-55,371.0				



MUNICIPIO DE COQUIMATLAN, COL.
Sistema Integral de Contabilidad Gubernamental
ESTADO ANALITICO DEL EJERCICIO DEL PRESUPUESTO DE EGRESOS
DEL 1 DE AGOSTO AL 31 DE AGOSTO DE 2019

Análisis por: Programa Presupuestario

Clave Presupuestaria	Descripción	Apr Ago-Ago	AyR Ago-Ago	PrM Ago-Ago	Dev Ago-Ago	Pag-Anual	Pag Ago-Ago	SEje Ago-Ago
<i>PARA LA INFRAESTRUCTURA SOCIAL MUNICIPAL (FAISM)</i>								
<i>2019</i>								
007	MAJORAMIENTO EN LA APLICACIÓN DE LA NORMATIVIDAD DE LAS LEYES Y REGLAMENTOS	13,283.03	28,532.08	41,815.11	41,815.11	298,379.20	41,815.11	0.00
01	MAJORAMIENTO EN LA APLICACION DE LA NORMATIVIDAD DE LAS LEYES Y REGLAMENTOS	13,283.03	28,532.08	41,815.11	41,815.11	298,379.20	41,815.11	0.00
008	MANEJO EFICIENTE DE LA DEUDA PUBLICA SOSTENIBLE	188,245.91	-3,807.68	184,438.23	66,706.43	2,132,527.19	326,814.10	117,731.80
01	MANEJO EFICIENTE DE LA DEUDA PUBLICA SOSTENIBLE	188,245.91	-3,807.68	184,438.23	66,706.43	2,132,527.19	326,814.10	117,731.80
009	MANTENER ADECUADAMENTE LA INFRAESTRUCTURA Y LOS REGISTRO ADMINISTRATIVOS DE LOS PANTEONES	10,793.59	6,256.00	17,049.59	17,049.59	135,395.29	17,049.59	0.00
01	MANTENER ADECUADAMENTE LA INFRAESTRUCTURA Y LOS REGISTRO ADMINISTRATIVOS DE LOS PANTEONES	10,793.59	6,256.00	17,049.59	17,049.59	135,395.29	17,049.59	0.00
010	MANTENIMIENTO ADECUADO EN TIEMPO Y FORMA EN ÁREAS VERDES, PARQUES Y JARDINES	191,701.10	-61,509.03	130,192.07	140,612.32	930,675.54	140,612.32	-10,420.25
01	MANTENIMIENTO ADECUADO EN TIEMPO Y FORMA EN AREAS VERDES, PARQUES Y JARDINES	191,701.10	-61,509.03	130,192.07	140,612.32	930,675.54	140,612.32	-10,420.25
		131,666.66	-119,245.99	12,420.67	22,840.92	145,156.34	22,840.92	-10,420.25
011	MEJORAMIENTO DE COMUNICACIÓN SOCIAL	34,379.23	12,956.64	47,335.87	45,164.86	381,710.15	45,164.86	2,171.01
01	MEJORAMIENTO DE COMUNICACION SOCIAL	34,379.23	12,956.64	47,335.87	45,164.86	381,710.15	45,164.86	2,171.01
		500.00	-500.00	0.00	0.00	0.00	0.00	0.00
012	MEJORAMIENTO DEL ENTORNO SOCIAL PARA PREVENIR EL DELITO	876,098.63	300,176.51	1,176,275.14	1,053,823.97	8,287,722.13	1,016,277.70	122,451.17
01	MEJORAMIENTO DEL ENTORNO SOCIAL PARA PREVENIR EL DELITO	876,098.63	300,176.51	1,176,275.14	1,053,823.97	8,287,722.13	1,016,277.70	122,451.17
		476,957.61	272,195.33	749,152.94	619,423.83	4,681,925.36	581,877.56	129,729.11
013	PREVENIR, DETECTAR Y ATENDER LA VULNERABILIDAD Y LA EXCLUSIÓN DE LAS PERSONAS	517,399.75	-15,599.75	501,800.00	501,800.00	4,193,936.00	507,800.00	0.00
01	PREVENIR, DETECTAR Y ATENDER LA VULNERABILIDAD Y LA EXCLUSIÓN DE LAS PERSONAS	517,399.75	-15,599.75	501,800.00	501,800.00	4,193,936.00	507,800.00	0.00
014	PROGRAMA DE GESTION DEL ORDENAMIENTO TERRITORIAL Y HABITAT	354,048.01	2,105.67	356,153.68	331,371.93	2,691,644.12	327,856.94	24,781.75
01	PROGRAMA DE GESTION DEL ORDENAMIENTO TERRITORIAL Y HABITAT	354,048.01	2,105.67	356,153.68	331,371.93	2,691,644.12	327,856.94	24,781.75
		26,093.45	-14,187.53	11,905.92	11,905.92	104,399.97	8,390.93	0.00
015	PROGRAMA DE MEJORAMIENTO DEL GASTO Y DEUDA PUBLICA	352,234.24	-221.29	352,012.95	330,293.35	3,258,247.97	327,432.58	21,719.60
01	PROGRAMA DE MEJORAMIENTO DEL GASTO Y DEUDA PUBLICA	352,234.24	-221.29	352,012.95	330,293.35	3,258,247.97	327,432.58	21,719.60
		86,935.18	-36,935.06	50,000.12	50,000.12	1,172,125.86	47,139.35	0.00
016	RESCATAR A JOVENES DE LAS ADICIONES	10,065.02	-9,565.02	500.00	500.00	55,688.10	4,220.91	0.00
01	RESCATAR A JOVENES DE LAS ADICIONES	10,065.02	-9,565.02	500.00	500.00	55,688.10	4,220.91	0.00
017	SERVICIOS DE LIMPIEZA Y RECOLECCION DE BASURA	1,085,574.74	-173,507.26	912,067.48	833,493.78	7,767,472.58	863,345.74	78,573.70
01	SERVICIOS DE LIMPIEZA Y RECOLECCION DE BASURA	1,085,574.74	-173,507.26	912,067.48	833,493.78	7,767,472.58	863,345.74	78,573.70
		605,854.14	-178,742.82	427,111.32	421,453.33	4,430,048.33	451,305.29	5,657.99
018	VIGILANCIA, SEGUIMIENTO, EVALUACION Y CONTROL DE LA ADMINISTRACION PUBLICA MUNICIPAL	8,696.32	11,970.76	20,667.08	20,667.08	109,433.79	23,072.32	0.00
01	VIGILANCIA, SEGUIMIENTO, EVALUACION Y CONTROL DE LA ADMINISTRACION PUBLICA MUNICIPAL	8,696.32	11,970.76	20,667.08	20,667.08	109,433.79	23,072.32	0.00



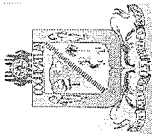
MUNICIPIO DE COQUIMATLAN, COL.
Sistema Integral de Contabilidad Gubernamental
ESTADO ANALITICO DEL EJERCICIO DEL PRESUPUESTO DE EGRESOS
DEL 1 DE AGOSTO AL 31 DE AGOSTO DE 2019

Análisis por: Programa Presupuestario

Clave Presupuestaria Descripción
Prog-Prop-TProy-NProyTAct-NAct

Apr Ago-Ago	AyR Ago-Ago	PrM Ago-Ago	Dev Ago-Ago	Pag Ago-Ago	Pag-Anual	Pag Ago-Ago	SEje Ago-Ago
5,802,064.94	-2,441,100.26	3,360,964.68	5,131,000.71	4,772,220.05	30,568,980.69	4,772,220.05	-1,770,036.03

TOTAL:



MUNICIPIO DE COQUIMATLAN, COL.

Sistema Integral de Contabilidad Gubernamental

ESTADO ANALITICO DEL EJERCICIO DEL PRESUPUESTO DE EGRESOS DEL 1 DE ENERO AL 31 DE AGOSTO DE 2019

Análisis por: Programa Presupuestario

Clave Presupuestaria	Descripción	Apr Ene-Ago	AyR Ene-Ago	P1M Ene-Ago	Dev Ene-Ago	Pag-Annual	Pag Ene-Ago	SEje Ene-Ago
001	APLICACIÓN DE LOS PROCESOS DE ADQUISICIONES CON LA VISION DE EFICACIA Y TRANSPARENCIA	9,283,325.92	665,213.58	9,948,539.50	7,821,428.53	7,820,889.01	7,534,351.04	2,127,110.9
01	APLICACION DE LOS PROCESOS DE ADQUISICIONES CON LA VISION DE EFICACIA Y TRANSPARENCIA	5,525,194.55	601,801.20	6,126,995.75	4,161,245.42	4,150,104.46	3,874,167.93	1,965,750.3
002	APLICACIÓN DE SISTEMAS MODERNOS DE GESTIÓN PÚBLICA	11,265,261.35	1,140,555.03	12,405,816.38	9,303,456.93	9,323,824.84	9,168,945.95	3,102,359.41
01	APLICACION DE SISTEMAS MODERNOS DE GESTION PUBLICA	7,004,988.92	893,031.17	7,898,020.09	4,983,663.14	4,994,358.71	4,849,152.16	2,914,356.9
003	CONTAR CON UN PADRON CATASTRAL ACTUALIZADO Y CON INFORMACION SUFICIENTE	769,395.82	85,148.00	854,543.82	784,633.96	784,633.96	784,633.96	69,909.81
01	CONTAR CON UN PADRON CATASTRAL ACTUALIZADO Y CON INFORMACION SUFICIENTE	310,037.20	62,604.15	372,641.35	324,769.72	324,769.72	324,769.72	47,871.6
004	CONTAR CON UNA BASE DE DATOS VERAZ Y CONFIABLE DEL REGISTRO CIVIL	162,222.34	0.00	162,222.34	0.00	0.00	0.00	162,222.3
01	CONTAR CON UNA BASE DE DATOS VERAZ Y CONFIABLE DEL REGISTRO CIVIL	162,222.34	0.00	162,222.34	0.00	0.00	0.00	162,222.3
005	INFRAESTRUCTURA DE LA INDUSTRIA CULTURAL	249,491.16	7,585.80	257,076.96	242,007.28	258,207.29	242,007.28	15,069.61
01	INFRAESTRUCTURA DE LA INDUSTRIA CULTURAL	13,570.41	5,466.40	19,036.81	17,273.40	33,473.41	17,273.40	1,763.4
006	INVERSION EN EQUIPAMIENTO E INFRAESTRUCTURA	6,567,570.36	5,968,885.89	12,536,456.25	4,222,695.56	5,331,107.39	3,726,075.63	8,313,760.61
01	PROGRAMA OBRA PUBLICA DEL EJERCICIO	6,172,382.50	-7,228,067.10	-1,055,684.60	0.00	0.00	0.00	-1,055,684.6
02	PROGRAMA OBRA PUBLICA EN EJECUCION DEL EJERCICIO	0.00	12,858,780.71	12,858,780.71	3,508,744.12	4,617,155.95	3,012,124.19	9,350,036.5
0001	AGUA POTABLE	0.00	7,445,998.69	7,445,998.69	1,690,578.06	1,690,578.06	1,249,329.20	5,755,420.6
001	PERFORACION Y AFORO DE POZO PROFUNDO NO. 1 "LA BOMBITA" ATRAS DE PROTECCION CIVIL, COLONIA VALLE DE LAS HUERTAS, DEL MUNICIPIO DE COQUIMATLAN, COL.	0.00	1,907,726.20	1,907,726.20	673,206.70	673,206.70	673,206.70	1,234,519.5
002	EQUIPAMIENTO, ELECTRIFICACION, CASETA DE CLORACION Y LINEA DE ALIMENTACION POZO PROFUNDO NO. 1 "LA BOMBITA" ATRAS DE PROTECCION CIVIL EN LA LOCALIDAD DE COQUIMATLAN, DEL MUNICIPIO DE COQUIMATLAN, COL.	0.00	2,107,260.79	2,107,260.79	0.00	0.00	0.00	2,107,260.7
003	CONSTRUCCION DE TANQUE DE	0.00	1,931,011.70	1,931,011.70	576,122.50	576,122.50	576,122.50	1,354,889.2



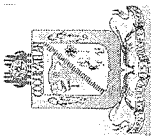
MUNICIPIO DE COQUIMATLAN, COL.

Sistema Integral de Contabilidad Gubernamental

ESTADO ANALITICO DEL EJERCICIO DEL PRESUPUESTO DE EGRESOS DEL 1 DE ENERO AL 31 DE AGOSTO DE 2019

Análisis por: Programa Presupuestario

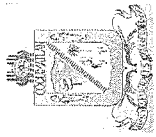
Clave Presupuestaria	Descripción	Apr Ene-Ago	AyR Ene-Ago	PrM Ene-Ago	Dev Ene-Ago	Pag-Anual	Pag Ene-Ago	SEje Ene-Ago
004	ALMACENAMIENTO, LINEA DE ALIMENTACION Y RED DE DISTRIBUCION EN LA LOCALIDAD DE AGUA ZARCA DEL MUNICIPIO DE COQUIMATLAN, COLIMA.	0.00	1,500,000.00	1,500,000.00	441,248.86	441,248.86	0.00	1,058,751.14
0002	REHABILITACION DE FUENTE DE ABASTECIMIENTO Y TANQUE DE ALMACENAMIENTO EN LA LOCALIDAD DE JALA DEL MUNICIPIO DE COQUIMATLAN, COL.	0.00	1,514,789.79	1,514,789.79	0.00	0.00	0.00	1,514,789.79
0001	PRIMERA ETAPA DE SUSTITUCION DE COLECTOR DE DRENAJE SANITARIO EN LA COMUNIDAD DE JALA DEL MUNICIPIO DE COQUIMATLAN, COL.	0.00	1,514,789.79	1,514,789.79	0.00	0.00	0.00	1,514,789.79
0005	URBANIZACION	0.00	112,854.25	112,854.25	0.00	0.00	0.00	112,854.25
0001	REPARACION DEL ANDADOR. COLONIA ELIAS ZAMORA VERDUZCO EN EL MUNICIPIO DE COQUIMATLAN, COLIMA	0.00	112,854.25	112,854.25	0.00	0.00	0.00	112,854.25
0007	MEJORAMIENTO DE ALUMBRADO PUBLICO	0.00	3,395,338.75	3,395,338.75	1,693,581.15	2,801,992.98	0.00	1,701,757.60
0001	MEJORAMIENTO DE ALUMBRADO PUBLICO EN LA CABECERA MUNICIPAL DE COQUIMATLAN, COL.	0.00	3,395,338.75	3,395,338.75	1,693,581.15	2,801,992.98	0.00	1,701,757.60
0099	GASTOS INDIRECTOS 3%	0.00	389,799.23	389,799.23	124,584.91	124,584.91	0.00	265,214.32
0001	SUPERVISION TECNICA DE OBRAS EJECUTADAS CON RECURSOS PROVENIENTES DEL FONDO DE APORTACIONES PARA LA INFRAESTRUCTURA SOCIAL MUNICIPAL (FAISM) 2019	0.00	389,799.23	389,799.23	124,584.91	124,584.91	0.00	265,214.32
0007	MAJORAMIENTO EN LA APLICACIÓN DE LA NORMATIVIDAD DE LAS LEYES Y REGLAMENTOS	105,034.39	193,758.38	298,792.77	298,379.20	298,379.20	298,379.20	413.57
0001	MAJORAMIENTO EN LA APLICACION DE LA NORMATIVIDAD DE LAS LEYES Y REGLAMENTOS	105,034.39	193,758.38	298,792.77	298,379.20	298,379.20	298,379.20	413.57
0008	MANEJO EFICIENTE DE LA DEUDA PUBLICA SOSTENIBLE	1,236,908.08	313,609.64	1,550,517.72	9,925,197.26	2,132,527.19	2,112,082.54	-8,374,679.54
0001	MANEJO EFICIENTE DE LA DEUDA PUBLICA SOSTENIBLE	1,236,908.08	313,609.64	1,550,517.72	9,925,197.26	2,132,527.19	2,112,082.54	-8,374,679.54
0009	MANTENER ADECUADAMENTE LA INFRAESTRUCTURA Y LOS REGISTROS ADMINISTRATIVOS DE LOS PANTEONES	85,488.05	50,048.00	135,536.05	135,395.29	135,395.29	135,395.29	140.76
0001	MANTENER ADECUADAMENTE LA	85,488.05	50,048.00	135,536.05	135,395.29	135,395.29	135,395.29	140.76



MUNICIPIO DE COQUIMATLAN, COL.
Sistema Integral de Contabilidad Gubernamental
ESTADO ANALITICO DEL EJERCICIO DEL PRESUPUESTO DE EGRESOS
DEL 1 DE ENERO AL 31 DE AGOSTO DE 2019

Análisis por: Programa Presupuestario

Clave Presupuestaria	Descripción	Apr Ene-Ago	AyR Ene-Ago	PrM Ene-Ago	Dev Ene-Ago	Pag-Anual	Pag Ene-Ago	SEje Ene-Ago
010	MANTENIMIENTO ADECUADO EN TIEMPO Y FORMA EN AERÉAS VERDES, PARQUES Y JARDINES	2,178,634.63	137,119.82	2,315,754.45	909,820.99	930,675.54	909,820.99	1,405,933.46
01	MANTENIMIENTO ADECUADO EN TIEMPO Y FORMA EN AERÉAS VERDES, PARQUES Y JARDINES	1,653,333.28	-102,843.45	1,550,489.83	144,556.37	145,156.34	144,556.37	1,405,933.46
011	MEJORAMIENTO DE COMUNICACIÓN SOCIAL	267,822.40	126,068.91	393,891.31	381,710.15	381,710.15	381,710.15	12,181.16
01	MEJORAMIENTO DE COMUNICACIÓN SOCIAL	3,250.00	-1,000.00	2,250.00	0.00	0.00	0.00	2,250.00
012	MEJORAMIENTO DEL ENTORNO SOCIAL PARA PREVENIR EL DELITO	7,312,459.24	2,394,871.54	9,707,330.78	8,617,864.18	8,287,722.13	8,191,608.90	1,089,466.60
01	MEJORAMIENTO DEL ENTORNO SOCIAL PARA PREVENIR EL DELITO	4,075,183.03	1,961,168.10	6,036,351.13	5,012,067.41	4,681,925.36	4,585,812.13	1,024,283.72
013	PREVENIR, DETECTAR Y ATENDER LA VULNERABILIDAD Y LA EXCLUSIÓN DE LAS PERSONAS	4,139,198.00	62,399.08	4,201,597.08	4,193,936.00	4,193,936.00	4,193,936.00	7,661.08
01	PREVENIR, DETECTAR Y ATENDER LA VULNERABILIDAD Y LA EXCLUSIÓN DE LAS PERSONAS	4,139,198.00	62,399.08	4,201,597.08	4,193,936.00	4,193,936.00	4,193,936.00	7,661.08
014	PROGRAMA DE GESTIÓN DEL ORDENAMIENTO TERRITORIAL Y HABITAT	2,690,474.18	189,261.85	2,879,736.03	2,682,992.76	2,691,644.12	2,674,807.76	196,743.27
01	PROGRAMA DE GESTIÓN DEL ORDENAMIENTO TERRITORIAL Y HABITAT	146,050.71	24,213.93	170,264.64	104,899.97	104,399.97	96,714.97	65,364.67
015	PROGRAMA DE MEJORAMIENTO DEL GASTO Y DEUDA PÚBLICA	2,575,970.67	1,067,382.30	3,643,352.97	3,262,793.02	3,258,247.97	3,249,074.12	380,559.95
01	PROGRAMA DE MEJORAMIENTO DEL GASTO Y DEUDA PÚBLICA	529,660.09	932,571.47	1,462,231.56	1,176,670.91	1,172,125.86	1,162,952.01	285,560.65
016	RESCATAR A JOVENES DE LAS ADICIONES	46,921.02	62,450.70	109,371.72	55,688.10	55,688.10	55,188.10	53,683.62
01	RESCATAR A JOVENES DE LAS ADICIONES	46,921.02	62,450.70	109,371.72	55,688.10	55,688.10	55,188.10	53,683.62
017	SERVICIOS DE LIMPIEZA Y RECOLECCIÓN DE BASURA	8,480,722.45	671,823.77	9,152,546.22	7,728,363.37	7,767,472.58	7,582,996.67	1,424,182.85
01	SERVICIOS DE LIMPIEZA Y RECOLECCIÓN DE BASURA	4,850,865.27	628,715.09	5,479,580.36	4,400,090.48	4,430,048.33	4,254,723.78	1,079,489.88
018	VIGILANCIA, SEGUIMIENTO, EVALUACIÓN Y CONTROL DE LA ADMINISTRACIÓN PÚBLICA MUNICIPAL	67,206.40	45,427.39	112,633.79	109,433.79	109,433.79	109,433.79	3,200.00
01	VIGILANCIA, SEGUIMIENTO, EVALUACIÓN Y CONTROL DE LA ADMINISTRACIÓN PÚBLICA MUNICIPAL	67,206.40	45,427.39	112,633.79	109,433.79	109,433.79	109,433.79	3,200.00



MUNICIPIO DE COQUIMATLAN, COL.
Sistema Integral de Contabilidad Gubernamental
ESTADO ANALITICO DEL EJERCICIO DEL PRESUPUESTO DE EGRESOS
DEL 1 DE ENERO AL 31 DE AGOSTO DE 2019


Análisis por: Programa Presupuestario

Clave Presupuestaria Descripción
 Prog-Prop-TProy-NProyTAct-NAct

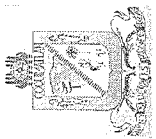
	Apr Ene-Ago	AyR Ene-Ago	PtM Ene-Ago	Dev Ene-Ago	Pag Anual	Pag Ene-Ago	SEje Ene-Ago
TOTAL:	35,774,749.46	11,120,328.48	46,895,077.94	38,118,236.09	31,145,103.19	28,792,887.09	8,776,841.85



H. Ayuntamiento de Coquimatlán Administración 2018-2021



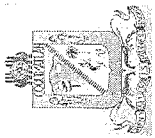
	/
	Saldo bancario
	/



MUNICIPIO DE COQUIMATLAN, COL.
Sistema Integral de Contabilidad Gubernamental
SALDOS BANCARIOS

Ejercicio Fiscal: 2019, 1 de Ago - 31 de A

Agrupamiento: Banco y Cuenta	Clasificación de Fondo Descripción	Saldo Anterior	Depósitos	Retiros	Saldo Actual
01	FONDOS PROPIOS				
03 - 13711783	BBAJIO 13711783 GASTO CORRIENTE	99,824.84	24,570.75	741.48	123,654.11
03 - 14242820	BAJIO 014242820 FONDO INFRAESTRUCTURA DEPORTIVA 2015	-106,898.33	601,179.96	800,321.06	-306,039.43
03 - 15056591	BAJIO 15056591 GASTO CORRIENTE 2016	4,001,860.34	6,748,176.13	6,562,802.85	4,187,233.62
03 - 21603758	BAJIO MUN COQ COL INSTITUTO DE LAS MUJERES 2018	-7,483.54	2.84	232.00	-7,712.70
03 - 25859687	BAJIO 025859687 MUNICIPIO DE COQUIMATLAN COLIMA INSTITUTO DE LAS MUJERES 2019	179,703.99	23.03		179,727.02
03 - 8853483	BAJIO 8853483 FAIS BANOBRAS 2013	4,450,334.10	1,218,972.00	1,916,904.39	3,752,401.71
	SubTotal (6)	8,617,341.40	8,592,924.71	9,281,001.78	7,929,264.33
02	FONDO III				
02 - 2400906166	SCOTTIABANK 2400906166 FAIS 2012	4.82	0.42		5.24
02 - 2400930709	SCOTTIABANK 2400930709 FAISM 2013	30.82	2.64		33.46
02 - 2400948721	SCOTTIABANK 2400948721 FAISM 2014	88,491.24	7.44		88,498.68
02 - 2400979015	SCOTTIABANK 2400979015 FAIS 2015	35.04	3.00		38.04
03 - 14992275	BAJIO 014992275 FAIS 2016	50.00	7.31		57.31
03 - 20805008	BAJIO 020805008 MUNICIPIO DE COQUIMATLAN FAIS 2018	-52,141.75		705,685.96	-52,141.75
03 - 24051047	BAJIO 24051047 FAIS 2019	4,537,829.26	1,299,800.32		5,131,943.62
	SubTotal (7)	4,574,299.43	1,299,821.13	705,685.96	5,168,434.60
03	FONDO IV				
02 - 2400983098	SCOTTIABANK 02400983098 FORTAMUN 2015	10.51	0.91		11.42
03 - 13715420	BBAJIO 13715420 FORTAMUN		2,871.74	2,871.74	
03 - 14992309	BAJIO 01992309 MUNICIPIO COQUI COL FORTAMUN 2016	29.52	4.32		33.84
03 - 20805289	BAJIO 020805289 MUNICIPIO DE COQUIMATLAN COLIMA FORTAMUN 2018	-248,051.86	311,900.25	287,106.69	-223,258.30
03 - 24050783	BAJIO 24050783 FORTAMUN 2019	2,141,832.14	1,375,029.96	1,489,823.49	2,027,038.61
	SubTotal (5)	1,893,820.31	1,689,807.18	1,779,801.92	1,803,825.57
04	PROGRAMAS FEDERALES				
02 - 2400963607	SCOTTIABANK 2400963607 PROGRAMA FOPEDEP 2014	0.01			0.01
02 - 2400879533	SCOTTIABANK 2400879533 HABITAT 2011	-30,116.98			-30,116.98
02 - 2400879541	SCOTTIABANK 2400879541 PROYECTO CONTRA LA OBESIDAD	-57,934.50			-57,934.50
02 - 2400852996	SCOTTIABANK 2400852996 HABITAT 2010	16.34	1.40		17.74
02 - 2400853003	SCOTTIABANK 2400853003 RESCATE 2010	-387.39			-387.39
02 - 2400915084	SCOTTIABANK 2400915084 TRES POR UNO 2013	23.18	1.99		25.17
02 - 2400944580	SCOTTIABANK 2400944580	3.48	0.31		3.79



MUNICIPIO DE COQUIMATLAN, COL.
Sistema Integral de Contabilidad Gubernamental
SALDOS BANCARIOS

Ejercicio Fiscal: 2019, 1 de Ago - 31 de Ago

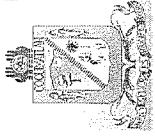
Agrupamiento: Banco y Cuenta	Clasificación de Fondo Descripción	Saldo Anterior	Depósitos	Retiros	Saldo Actual
02 - 24009445809	SCOTTIABANK 24009445809 PRAH PREVENCIÓN	3.48	0.31		3.79
02 - 2424936839	SCOTTIABANK 02424936839 HABITAT 2013	3.10	0.27		3.37
02 - 2424944661	SCOTTIABANK 02424944661 FDO. APORTACIONES FORT. ENT. FED.	9.98	0.86		10.84
02 - 2400972363	SCOTTIABANK 2400972363 CONTINGENCIAS ECONOMICAS 2014	6.58	0.57		7.15
02 - 2400983136	SCOTTIABANK 2400983136 FOPADM 2015	52.96	4.53		57.49
03 - 18700112	BBAJIO MUNICIPIO DE COQUIMATLAN COLIMA FORTALECE 2017	-48,882.13	1,398.27		-47,483.86
03 - 19258813	BBAJIO MUNICIPIO DE COQUIMATLAN COLIMA FORTALECE 2 2017	55.12	8.06		63.18
03 - 19878453	BBAJIO 19878453 MUNICIPIO DE COQUIMATLAN COLIMA PROAGUA 2017 APARURAL	-166.46			-166.46
03 - 21530035	BAJIO 21530035 MUNICIPIO DE COQUIMATLAN COLIMA FONDO DE PROYECTOS DE DESARROLLO REGIONAL 2018	-146,254.23	1,164.92		-145,089.31
03 - 25241191	BBAJIO PROGRAMA PROAGUA APAUR 2019	1,370,141.04	90,037.33	40,685.39	1,419,492.98
03 - 25241472	BAJIO 25241472 PORAGUA APARURAL 2019	403,087.67	34.71		403,122.38
03 - 25241076	BAJIO 25241076 MUNIC COQUIM COL APARTADO URBANO	2,055,267.33	176.64	61,028.10	1,994,415.87
03 - 25241290	BAJIO 25241290 MUNICIPIO DE COQUIMATLAN PROAGUA 2019 RURAL REC FEDERACILES	940,794.97	81.01		940,875.98
	SubTotal (20)	4,485,723.55	92,911.18	101,713.49	4,476,921.24
	Total (38)	19,571,184.69	11,675,464.20	11,868,203.15	19,378,445.74



**H. Ayuntamiento de Coquimatlán
Administración 2018-2021**



	Indicadores de Postura Fiscal



MUNICIPIO DE COQUIMATLAN, COL.
Sistema Integral de Contabilidad Gubernamental
INDICADORES DE POSTURA FISCAL
DEL 1 DE ENERO AL 31 DE AGOSTO DE 2019

Concepto	Estimado	Devengado	Pagado ³
I. Ingresos Presupuestarios(I=1+2)			
1. Ingresos del Gobierno de la Entidad Federativa ¹	62,916,009.95	77,462,277.21	77,462,277.21
2. Ingresos del Sector Paraestatal ¹	57,484,106.46	60,675,796.37	51,350,447.37
II. Egresos Presupuestarios(II=3+4)			
3. Egresos del Gobierno de la Entidad Federativa ²	5,431,903.49	16,786,480.84	26,111,829.84
4. Egresos del Sector Paraestatal ²			
III. Balance Presupuestario(Superávit o Déficit)(III = I - II)			
Concepto	Estimado	Devengado	Pagado ³
III. Balance Presupuestario(Superávit o Déficit)	5,431,903.49	16,786,480.84	26,111,829.84
IV. Intereses, Comisiones y Gastos de la Deuda	896,864.00	540,356.73	540,356.73
V. Balance Primario(Superávit o Déficit)(V = III - IV)	4,535,039.49	16,246,124.11	25,571,473.11
Concepto	Estimado	Devengado	Pagado ³
A. Financiamiento	0.00	0.00	0.00
B. Amortización de la Deuda	0.00	386,527.49	386,527.49
C. Endeudamiento o desendeudamiento(C = A - B)	0.00	-386,527.49	-386,527.49

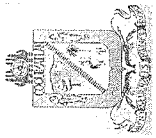
1. Los Ingresos que se presentan son los ingresos presupuestario totales sin incluir los ingresos por financiamientos. Los Ingresos del Gobierno de la Entidad Federativa corresponden a los del Poder Ejecutivo, Legislativo Judicial y Autónomos.
2. Los egresos que se presentan son los egresos presupuestarios totales sin incluir los egresos por amortización. Los egresos del Gobierno de la Entidad Federativa corresponden a los del Poder Ejecutivo, Legislativo, Judicial y Organos Autónomos.
3. Para Ingresos se reportan los ingresos recaudados; para egresos se reportan los egresos pagados.



**H. Ayuntamiento de Coquimatlán
Administración 2018-2021**

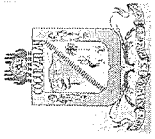


	Análisis de saldo



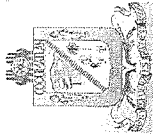
MUNICIPIO DE COQUIMATLAN, COL.
 Sistema Integral de Contabilidad Gubernamental
ANALISIS DE SALDOS CONTABLES
DEL 1 DE ENERO AL 31 DE AGOSTO DE 2019

Descripción	Saldo Anterior		Movimientos		Saldo Actual		Haber
	Debe	Haber	Debe	Haber	Debe	Haber	
ACTIVO							
ACTIVO CIRCULANTE							
EFFECTIVO Y EQUIVALENTES							
EFFECTIVO	153,238,171.57	0.00	121,363,812.06	97,889,887.10	176,712,096.53	0.00	0.00
FONDOS DE CAJA	21,901,744.49	0.00	115,290,386.46	95,657,801.61	41,534,329.34	0.00	0.00
BANCOS/TESORERIA	2,398,948.38	0.00	111,260,762.26	91,882,320.31	21,777,390.33	0.00	0.00
CUENTAS BANCARIAS TESORERIA MUNICIPAL	0.00	0.00	1,059,123.50	1,059,123.50	0.00	0.00	0.00
DEPOSITOS DE FONDOS DE TERCEROS EN GARANTÍA	2,386,957.88	0.00	110,197,542.76	90,819,100.81	21,765,399.83	0.00	0.00
DEPOSITOS DE FONDOS DE TERCEROS EN GARANTÍA Y/O ADMINISTRACIÓN	11,990.50	0.00	4,096.00	4,096.00	11,990.50	0.00	0.00
DERECHOS A RECIBIR EFECTIVO O EQUIVALENTES	11,990.50	0.00	4,096.00	4,096.00	11,990.50	0.00	0.00
CUENTAS POR COBRAR A CORTO PLAZO	17,302,648.22	0.00	1,474,415.51	1,160,512.61	17,616,551.12	0.00	0.00
CUENTAS POR COBRAR A EMPLEADOS Y FUNCIONARIOS	1,727,004.22	0.00	623,057.32	501,500.32	1,848,561.22	0.00	0.00
DEUDORES DIVERSOS POR COBRAR A CORTO PLAZO	973,902.31	0.00	65,639.22	52,217.21	987,324.32	0.00	0.00
DEUDORES DIVERSOS POR RESPONSABILIDADES DE FUNCIONARIOS Y EMPLEADOS	85,872.75	0.00	800.00	7,600.00	79,072.75	0.00	0.00
DEUDORES DIVERSOS POR GASTOS A COMPROBAR	714,873.99	0.00	64,839.22	44,617.21	735,096.00	0.00	0.00
OTROS DEUDORES DIVERSOS	173,155.57	0.00	0.00	0.00	173,155.57	0.00	0.00
DEUDORES POR ANTICIPOS DE TESORERIA A CORTO PLAZO	12,929.35	0.00	101,148.97	88,242.27	25,836.05	0.00	0.00
DEUDORES POR FONDOS REVOLVENTES	12,929.35	0.00	101,148.97	88,242.27	25,836.05	0.00	0.00
PRESTAMOS OTORGADOS A CORTO PLAZO	14,588,812.34	0.00	684,570.00	518,552.81	14,754,829.53	0.00	0.00
PRÉSTAMOS AL SECTOR PÚBLICO	14,588,812.34	0.00	684,570.00	518,552.81	14,754,829.53	0.00	0.00
DERECHOS A RECIBIR BIENES O SERVICIOS	2,200,147.89	0.00	2,555,208.69	2,614,968.69	2,140,387.89	0.00	0.00
ANTICIPO A PROVEEDORES POR ADQUISICIÓN DE BIENES Y PRESTACIÓN DE SERVICIOS A CORTO PLAZO	1,658,445.76	0.00	323,123.20	382,883.20	1,598,685.76	0.00	0.00
ANTICIPO A PROVEEDORES POR ADQUISICIÓN DE BIENES DE CONSUMO	1,391,411.29	0.00	323,123.20	326,623.20	1,387,911.29	0.00	0.00
ANTICIPO A PROVEEDORES POR PRESTACIÓN DE SERVICIOS	267,034.47	0.00	0.00	56,260.00	210,774.47	0.00	0.00
ANTICIPO A CONTRATISTAS POR OBRAS PÚBLICAS A CORTO PLAZO	541,702.13	0.00	2,232,085.49	2,232,085.49	541,702.13	0.00	0.00
ANTICIPOS A CONTRATISTAS DE OBRA PÚBLICA POR EJERCICIO FISCAL	89,809.56	0.00	0.00	0.00	89,809.56	0.00	0.00
SIGPOT	451,892.57	0.00	0.00	0.00	451,892.57	0.00	0.00



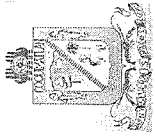
MUNICIPIO DE COQUIMATLAN, COL.
Sistema Integral de Contabilidad Gubernamental
ANÁLISIS DE SALDOS CONTABLES
DEL 1 DE ENERO AL 31 DE AGOSTO DE 2019

Descripción	Saldo Anterior		Movimientos		Saldo Actual		Haber
	Debe	Haber	Debe	Haber	Debe	Haber	
ANTICIPO A CONTRATISTAS	0.00	0.00	2,232,085.49	2,232,085.49	0.00	0.00	
ACTIVO NO CIRCULANTE	131,336,427.08	0.00	6,073,425.60	2,232,085.49	135,177,767.19	0.00	
BIENES INMUEBLES, INFRAESTRUCTURA Y CONSTRUCCIONES EN PROCESO	116,902,953.29	0.00	5,740,829.61	2,232,085.49	120,411,697.41	0.00	
VIVIENDAS	6,474,064.26	0.00	0.00	0.00	6,474,064.26	0.00	
VIVIENDAS EN ZONAS MARGINADAS	4,024,064.26	0.00	0.00	0.00	4,024,064.26	0.00	
OTRAS VIVIENDAS PARA FINES DEL ENTE PÚBLICO	2,450,000.00	0.00	0.00	0.00	2,450,000.00	0.00	
EDIFICIOS NO HABITACIONALES	4,386,372.60	0.00	0.00	0.00	4,386,372.60	0.00	
UNIDADES DEPORTIVAS, PARQUES Y JARDINES	4,397,712.00	0.00	0.00	0.00	4,397,712.00	0.00	
ESTACIONAMIENTOS Y APARCADEROS	0.00	11,339.40	0.00	0.00	0.00	11,339.40	
CONSTRUCCIONES EN PROCESO EN BIENES DE DOMINIO PÚBLICO	92,198,423.40	0.00	5,547,030.86	2,162,871.65	95,582,582.61	0.00	
EDIFICACIÓN HABITACIONAL EN PROCESO	7,828,282.35	0.00	0.00	0.00	7,828,282.35	0.00	
EDIFICACIÓN NO HABITACIONAL EN PROCESO	17,878,414.85	0.00	0.00	0.00	17,878,414.85	0.00	
CONSTRUCCIÓN DE OBRAS PARA EL ABASTECIMIENTO DE AGUA, PETRÓLEO, GAS, ELECTRICIDAD Y TELECOMUNICACIONES EN PROCESO	4,718,456.65	0.00	2,836,925.53	1,146,347.47	6,409,034.71	0.00	
DIVISIÓN DE TERRENOS Y CONSTRUCCIÓN DE OBRAS DE URBANIZACIÓN EN PROCESO	53,696,607.87	0.00	2,710,105.33	1,016,524.18	55,390,189.02	0.00	
CONSTRUCCIÓN DE VÍAS DE COMUNICACIÓN EN PROCESO	449,124.14	0.00	0.00	0.00	449,124.14	0.00	
OTRAS CONSTRUCCIONES DE INGENIERÍA CIVIL U OBRA PESADA EN PROCESO	7,410,135.56	0.00	0.00	0.00	7,410,135.56	0.00	
INSTALACIONES Y EQUIPAMIENTO EN CONSTRUCCIONES EN PROCESO	217,401.98	0.00	0.00	0.00	217,401.98	0.00	
CONSTRUCCIONES EN PROCESO EN BIENES PROPIOS	13,844,093.03	0.00	193,798.75	69,213.84	13,968,677.94	0.00	
DIVISIÓN DE TERRENOS Y CONSTRUCCIÓN DE OBRAS DE URBANIZACIÓN EN PROCESO	102,416.12	0.00	193,798.75	69,213.84	227,001.03	0.00	
INSTALACIONES Y EQUIPAMIENTO EN CONSTRUCCIONES EN PROCESO	200,395.00	0.00	0.00	0.00	200,395.00	0.00	
TRABAJOS DE ACABADOS EN EDIFICACIONES Y OTROS TRABAJOS ESPECIALIZADOS EN PROCESO	13,541,281.91	0.00	0.00	0.00	13,541,281.91	0.00	
BIENES MUEBLES	13,734,218.91	0.00	332,595.99	0.00	14,066,814.90	0.00	
MOBILIARIO Y EQUIPO DE ADMINISTRACIÓN	11,890,705.45	0.00	57,305.99	0.00	11,948,011.44	0.00	
MUEBLES DE OFICINA Y ESTANTERÍA	39,510.01	0.00	0.00	0.00	39,510.01	0.00	
EQUIPO DE CÓMPUTO Y DE TECNOLOGÍAS DE LA INFORMACIÓN	77,608.64	0.00	0.00	0.00	77,608.64	0.00	
OTROS MOBILIARIOS Y EQUIPOS DE ADMINISTRACIÓN	120,467.57	0.00	57,305.99	0.00	177,773.56	0.00	
BIENES DE INVENTARIO SALDOS INICIALES	9,727,501.22	0.00	0.00	0.00	9,727,501.22	0.00	



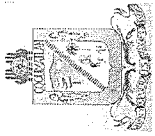
MUNICIPIO DE COQUIMATLAN, COL.
Sistema Integral de Contabilidad Gubernamental
ANALISIS DE SALDOS CONTABLES
DEL 1 DE ENERO AL 31 DE AGOSTO DE 2019

Descripción	Saldo Anterior		Movimientos		Saldo Actual	
	Debe	Haber	Debe	Haber	Debe	Haber
12 ESCRITORIOS DE 1.2 X .60 X .75 (9 CERZO Y 3 CHOCOLATES)	17,956.80	0.00	0.00	0.00	17,956.80	0.00
8 MESAS PARA COMPUTADORAS DE .6 X .40 X 75 COLOR CERZO	5,382.40	0.00	0.00	0.00	5,382.40	0.00
7 MESAS PAR AIMPRESORAS DE .6 X .40 X .75 COLOR NEGRO	4,790.80	0.00	0.00	0.00	4,790.80	0.00
3 ARCHIVEROS DE 3 GAVETAS COLOR CERZO CON NEGRO	8,630.40	0.00	0.00	0.00	8,630.40	0.00
37 SILLAS DE VISTA COLOR CAFE NEGRO BITONADO	11,803.00	0.00	0.00	0.00	11,803.00	0.00
12 SILLAS SECRETARIALES CON BRAZO COLOR NEGRO	13,858.75	0.00	0.00	0.00	13,858.75	0.00
12 SILLON SEMI EJECUTIVO COLOR NEGRO	14,343.17	0.00	0.00	0.00	14,343.17	0.00
6 CONJUNTO DANES COLOR CHOCOLATE	79,448.40	0.00	0.00	0.00	79,448.40	0.00
1 MOSTRADOR DE 2.4 X .60 X 1.10 COLOR CHOCOLATE	8,676.80	0.00	0.00	0.00	8,676.80	0.00
1 CAJONERA TRIPLE COLOR CHOCOLATE	1,496.40	0.00	0.00	0.00	1,496.40	0.00
2 MODULOS EN I DE 1.40 X 1.60 X .60 X .45 X .75 COLOR CERZO	2,934.80	0.00	0.00	0.00	2,934.80	0.00
2 LATERALES CON CAJONERAS COLOR CERZO CON NEGRO	2,760.80	0.00	0.00	0.00	2,760.80	0.00
1 LIBRERO DE .86 X .40 X 1.90	3,306.00	0.00	0.00	0.00	3,306.00	0.00
1 MODULO DE 2.00 X 2.00 X 1.60 X .40 X .75 COLOR CERZO CON NEGRO	6,820.80	0.00	0.00	0.00	6,820.80	0.00
2 LIBREROS DE 1.00 X .40 X 1.20 CON PUERTAS COLOR CERZO/NEGRO	8,584.00	0.00	0.00	0.00	8,584.00	0.00
3 LIBRESOS DE 2.40X.40X1.14 CON ENTREPAÑOS Y PUESTAS	16,356.00	0.00	0.00	0.00	16,356.00	0.00
1 LIBRESO DE 2.40 X .40 X .86 CON ENTREPAÑOS Y PUESTAS	4,616.80	0.00	0.00	0.00	4,616.80	0.00
1 MODULO DE RECEPCION DE 7.40X.60X1.10 CON REPISA	11,414.40	0.00	0.00	0.00	11,414.40	0.00
5 PORTA TECLADO DESLIZABLE COLOR CERZO CON NEGRO	1,682.00	0.00	0.00	0.00	1,682.00	0.00
5 PORTA CPU MOVILCOLOR CERZO CON NEGRO	1,566.00	0.00	0.00	0.00	1,566.00	0.00
5 CAJONERA UN CAJON LAPICERO Y UNO DE ARCHIVO	3,648.20	0.00	0.00	0.00	3,648.20	0.00
1 MEZA PARA IMPRESORA DE 1.00X.50X.75 CERZO CON NEGRO	1,148.40	0.00	0.00	0.00	1,148.40	0.00
1 MESA DE JUNATS DE 1.60X.80X.75 COLOR CHOCOLATE	1,728.40	0.00	0.00	0.00	1,728.40	0.00
1 LIBRERO DE 1.40X.40X2.00 CON PUERTAS COLOR CHOCOLATE	9,744.00	0.00	0.00	0.00	9,744.00	0.00



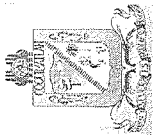
MUNICIPIO DE COQUIMATLAN, COL.
Sistema Integral de Contabilidad Gubernamental
ANALISIS DE SALDOS CONTABLES
DEL 1 DE ENERO AL 31 DE AGOSTO DE 2019

Descripción	Saldo Anterior		Movimientos		Saldo Actual	
	Debe	Haber	Debe	Haber	Debe	Haber
1 LIBRERO DE 1.70X.40X2. CON PUETAS COLOR CHOCOLATE	8,584.00	0.00	0.00	0.00	8,584.00	0.00
6 SILLAS DE VISTA COLOR CAFE NEGRO BITONADO	3,062.40	0.00	0.00	0.00	3,062.40	0.00
1 MESA DE CENTRO DE .80X.40X.55 COLOR CHOCOLATE	719.20	0.00	0.00	0.00	719.20	0.00
10 SILLONES CH-100 COLOR NEGRO CROMADOS	33,524.00	0.00	0.00	0.00	33,524.00	0.00
1 SILLON OHE-205 CROMADO COLOR NEGRO	6,262.84	0.00	0.00	0.00	6,262.84	0.00
1 MESA DE JUNATS EN FORMA DE U DE 5.00X.60X.75	11,576.80	0.00	0.00	0.00	11,576.80	0.00
2 LIBREROS DE .65X.40X.90 CON PUERTAS COLOR CHOCOLATE	14,414.16	0.00	0.00	0.00	14,414.16	0.00
1 ESCRITORIO DE 2.40X.80X.75 CON CAJONERA Y LATERAL CON CAJONERA	18,700.94	0.00	0.00	0.00	18,700.94	0.00
1 MESA DE CENTRO CON CRISTAL DE .80X.40X.55 COLOR CHOCOLATE	1,532.86	0.00	0.00	0.00	1,532.86	0.00
2 MESA ESQUINERA DE 60X60 CON CRISTAL COLOR CHOCOLATE	2,737.60	0.00	0.00	0.00	2,737.60	0.00
1 GAVETA COLGANTE DE 1.00X.40X.40 COLOR CEREZO CON NEGRO	2,030.00	0.00	0.00	0.00	2,030.00	0.00
1 MUEBLE PARA RED DE .86X.40X1.80 CON PATAS COLOR CREZO	4,292.00	0.00	0.00	0.00	4,292.00	0.00
1 ESCRITORIO DE 1.50X.60X.75 CON LATERAL DE 1.10X.45X.75 Y LIBRERO	6,878.80	0.00	0.00	0.00	6,878.80	0.00
3 CUBIERTAS DE ESCRITORIO DE 1.80X.75 DE 28 MM COLOR CHOCOLATE	3,584.40	0.00	0.00	0.00	3,584.40	0.00
3 PUENTES DE .90X.40 CON PORTA TECLADO	3,375.60	0.00	0.00	0.00	3,375.60	0.00
1 GAVETA COLGANTE DE 1.20X.40X.40 CONTRES PUERTAS	1,914.00	0.00	0.00	0.00	1,914.00	0.00
1 LIBRERO DE 1.10X.40X1.82 CON PUERTAS COLOR CHOCOLATE	4,628.40	0.00	0.00	0.00	4,628.40	0.00
1 MESA DE .70X.40X.72 CON ENTREPAÑO Y RODAJAS	800.40	0.00	0.00	0.00	800.40	0.00
1 MESA DE .70X.40X.75 CON ENTREPAÑOS Y NIVELADORES	754.00	0.00	0.00	0.00	754.00	0.00
1 MUEBLE TIPO GAVETA PARA COCINETA DE 1.76X.40X.60 CON PUERTAS COLOR CHOCOLATE	2,894.20	0.00	0.00	0.00	2,894.20	0.00
1 MUEBLE APARENTE DE 2.05X.60X.83 PARA COCINETA COLOR CHOCOLATE	2,424.40	0.00	0.00	0.00	2,424.40	0.00
1 MUEBLE TIPO GAVETA COLGANTE DE 1.47X.63X.60 CON PUERTAS COLOR CHOCOLATE	4,123.80	0.00	0.00	0.00	4,123.80	0.00
1 MUEBLE APARENTE DE 1.47X.63X93 CON PUERTAS COLOR CHOCOLATE	3,027.60	0.00	0.00	0.00	3,027.60	0.00



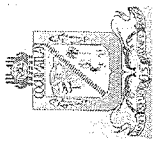
MUNICIPIO DE COQUIMATLAN, COL.
 Sistema Integral de Contabilidad Gubernamental
ANALISIS DE SALDOS CONTABLES
 DEL 1 DE ENERO AL 31 DE AGOSTO DE 2019

Descripción	Saldo Anterior		Movimientos		Saldo Actual	
	Debe	Haber	Debe	Haber	Debe	Haber
1 NICHIO PARA BANDERA DE TRES NIVELES COLOR CHOCOLATE	2,668.00	0.00	0.00	0.00	2,668.00	0.00
1 MESA DE CENTRO DE .80X.80 CON CRISTAL COLOR CHOCOLATE	2,367.56	0.00	0.00	0.00	2,367.56	0.00
1 CUBIERTA DE CRISTAL DE 1.90X.80	807.36	0.00	0.00	0.00	807.36	0.00
1 CUBIERTA DE CRISTAL DE 1.55X.40	330.60	0.00	0.00	0.00	330.60	0.00
1 CUBIERTA DE CRISTAL DE 2.10X.40	451.22	0.00	0.00	0.00	451.22	0.00
1 STAND DE PASTICO CORRUGADO 100% POLIPROPILENO	3,543.80	0.00	0.00	0.00	3,543.80	0.00
1 SALA MOD MANCHESTER 3-2-1	9,350.00	0.00	0.00	0.00	9,350.00	0.00
1 RP-8010-IV SILLON EJEC. RESP. ALTO INORY MEC KNEE-TIL	6,495.77	0.00	0.00	0.00	6,495.77	0.00
2 OHV-54 SILLON DE VISTA CALEA IVORY	3,245.68	0.00	0.00	0.00	3,245.68	0.00
2 PODADORAS MURRAY 6.5HP BOLSA 22 LL 44	11,999.99	0.00	0.00	0.00	11,999.99	0.00
1 IMPRESORA MULTIFUNCIONAL HP F3050	1,200.00	0.00	0.00	0.00	1,200.00	0.00
1 ESTUFA ACROS MOD AFT1800T	4,593.01	0.00	0.00	0.00	4,593.01	0.00
1 BASCULA CON ESTIRAMIENTO CAMRY	4,749.97	0.00	0.00	0.00	4,749.97	0.00
13 BASCULA DE PUISO SENCILLA CAMRY	8,840.05	0.00	0.00	0.00	8,840.05	0.00
2 SET BAUNOMENTRO CON ESTETOSCOPIO DUPLEX LUMED	1,409.99	0.00	0.00	0.00	1,409.99	0.00
13 RADIOGRABADORA SONY MOD.CFD-RG880CP	51,350.11	0.00	0.00	0.00	51,350.11	0.00
1 REPRODUCTOR DE VIDEO SONY XGA VPL-EX100	7,500.00	0.00	0.00	0.00	7,500.00	0.00
1 LAPTOP SONY VPCYB35AL/S,PLATA	7,769.99	0.00	0.00	0.00	7,769.99	0.00
1 CAMARA DIGITAL SONY W570	9,928.95	0.00	0.00	0.00	9,928.95	0.00
1 MESA DE MAYO,CROMADA.DE 1.20X80MTS.	3,364.00	0.00	0.00	0.00	3,364.00	0.00
1 PORTAFOLIO PARA LA COMPUTADORA SONY VPCEK20ALW BLANCA	710.00	0.00	0.00	0.00	710.00	0.00
1 MEMORIA USB KINGSTON 16 GB	350.00	0.00	0.00	0.00	350.00	0.00
1 MEMORIA DE 16 GB SD PARA CAMARA SONY MOD.DSCW570	700.00	0.00	0.00	0.00	700.00	0.00
1 BOCINAS PARA COMPUTADORA ACTEK SERIE 370	600.00	0.00	0.00	0.00	600.00	0.00
1 LECTOR DE MEMORIA CON ENTRADA ES	150.00	0.00	0.00	0.00	150.00	0.00
3 LIQUADORA PROCTOR SILEX MOD. 5317IR 3 VEL	2,367.06	0.00	0.00	0.00	2,367.06	0.00
4 VAPORERAS DE ACERO VASCONIA	2,640.02	0.00	0.00	0.00	2,640.02	0.00
5 CUCHARON PARA AGUA VASCONIA	399.91	0.00	0.00	0.00	399.91	0.00
1 SILLA SECRETARIAL MOD-E-20 NEGRO	785.00	0.00	0.00	0.00	785.00	0.00
3 SILLAS SECRETARIALES COLOR VINO	1,397.25	0.00	0.00	0.00	1,397.25	0.00
2 SILLAS SECRETARIALES ERGONOMICO	1,999.85	0.00	0.00	0.00	1,999.85	0.00



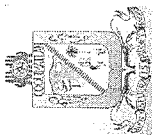
MUNICIPIO DE COQUIMATLAN, COL.
Sistema Integral de Contabilidad Gubernamental
ANALISIS DE SALDOS CONTABLES
DEL 1 DE ENERO AL 31 DE AGOSTO DE 2019

Descripción	Saldo Anterior		Movimientos		Saldo Actual	
	Debe	Haber	Debe	Haber	Debe	Haber
2 SILLA JIFA DE VISITANTE	598.00	0.00	0.00	0.00	598.00	0.00
ESCALERA EXTENSION 494-28ESC.8.54 MTS.	2,116.00	0.00	0.00	0.00	2,116.00	0.00
8 COMPUTADORAS MARCA HP MS230LA 2GB	87,447.02	0.00	0.00	0.00	87,447.02	0.00
PORTATIL EEE PC 1001PXD-EM17	4,599.99	0.00	0.00	0.00	4,599.99	0.00
CAMARA CLEAR SHORT 30	247.02	0.00	0.00	0.00	247.02	0.00
PORTACAMARA	25.00	0.00	0.00	0.00	25.00	0.00
MOTOBOMBA CENTRIFUGA HORIZONTAL MARCA EVANS MODELO 4HME0200A	3,880.00	0.00	0.00	0.00	3,880.00	0.00
AIRE ACONDICIONADO TIPO MINI SPLIT	48,394.04	0.00	0.00	0.00	48,394.04	0.00
GATO DE PATIN 3 TONELADAS TORIN	2,400.00	0.00	0.00	0.00	2,400.00	0.00
EQUIPO KENWOOD MODELO TX 2302K, VHF , 16 CANALES, 5 WATTS	8,725.21	0.00	0.00	0.00	8,725.21	0.00
MOTOBOMBA 1" KOSHIN 1.5 HP	4,200.00	0.00	0.00	0.00	4,200.00	0.00
DESBROZADORA HUSQVARNA MODELO 345FR 45.7 CC	69,045.01	0.00	0.00	0.00	69,045.01	0.00
PODADORA MTD 6.25 HP 21 CON BOLSA 3 EN 1	5,999.99	0.00	0.00	0.00	5,999.99	0.00
TRACTOR HUSQVARNA 23HP KOHLER 46	54,900.00	0.00	0.00	0.00	54,900.00	0.00
RADIO KENWOOD TK2302 S-B102888	5,800.00	0.00	0.00	0.00	5,800.00	0.00
TELEFONO UNILINEA KY TS 5500	930.00	0.00	0.00	0.00	930.00	0.00
VEHICULO TOYOTA HILUX DOB. CAB SR MODELO 2014 (3)	746,068.98	0.00	0.00	0.00	746,068.98	0.00
SEIS COMPUTADORAS ARMADAS	65,417.04	0.00	0.00	0.00	65,417.04	0.00
DOS MULTIFUNCIONAL LASER BROTHER MFC-8710DW	12,191.60	0.00	0.00	0.00	12,191.60	0.00
IMPRESORA EPSON L 120	2,290.00	0.00	0.00	0.00	2,290.00	0.00
LAP TOP BUNDLE NAN14	48,099.59	0.00	0.00	0.00	48,099.59	0.00
IMPRESORA HP DESIGNJET	87,114.46	0.00	0.00	0.00	87,114.46	0.00
REGULADOR DE VOLTAJE 300	1,450.00	0.00	0.00	0.00	1,450.00	0.00
NO BREAK SMART BIT	8,004.00	0.00	0.00	0.00	8,004.00	0.00
1 EQUIPO DE COMPUTO PORCESADOR INTEL 21.5 P	8,305.00	0.00	0.00	0.00	8,305.00	0.00
2 EQUIPO DE COMPUTO PROCESADOR INTEL 23 PL	19,540.00	0.00	0.00	0.00	19,540.00	0.00
8 EQUIPO COMPUTO PROCESADOR INTEL 21.5 P	74,800.00	0.00	0.00	0.00	74,800.00	0.00
1 EQUIPO DE COMPUTO PROCESADOR 15 4460	14,425.00	0.00	0.00	0.00	14,425.00	0.00
MOBILIARIO Y EQUIPO EDUCACIONAL Y RECREATIVO	963,788.00	0.00	0.00	0.00	963,788.00	0.00
OTRO MOBILIARIO Y EQUIPO EDUCACIONAL Y RECREATIVO	963,788.00	0.00	0.00	0.00	963,788.00	0.00
EQUIPO DE DEFENSA Y SEGURIDAD	879,725.46	0.00	275,290.00	0.00	1,155,015.46	0.00
OTROS BIENES MUEBLES PARA LA DEFENSA Y SEGURIDAD	879,725.46	0.00	275,290.00	0.00	1,155,015.46	0.00



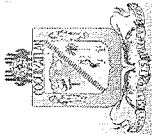
MUNICIPIO DE COQUIMATLAN, COL.
 Sistema Integral de Contabilidad Gubernamental
ANALISIS DE SALDOS CONTABLES
DEL 1 DE ENERO AL 31 DE AGOSTO DE 2019

Descripción	Saldo Anterior		Movimientos		Saldo Actual	
	Debe	Haber	Debe	Haber	Debe	Haber
ACTIVOS DIFERIDOS						
<i>ESTUDIOS, FORMULACIÓN Y EVALUACIÓN DE PROYECTOS</i>	699,254.88	0.00	0.00	0.00	699,254.88	0.00
	699,254.88	0.00	0.00	0.00	699,254.88	0.00
ESTUDIOS, FORMULACIÓN Y EVALUACIÓN DE PROYECTOS ESTRATEGICOS	699,254.88	0.00	0.00	0.00	699,254.88	0.00
PASIVO						
PASIVO CIRCULANTE						
<i>CUENTAS POR PAGAR A CORTO PLAZO</i>	0.00	61,767,675.37	110,458,944.54	103,741,838.69	0.00	55,050,569.52
<i>SERVICIOS PERSONALES POR PAGAR A CORTO PLAZO</i>	0.00	61,767,675.37	110,458,944.54	96,875,741.50	0.00	48,184,472.33
	0.00	42,304,407.31	83,816,378.22	79,566,090.37	0.00	38,054,119.46
	0.00	2,265,772.80	34,817,644.79	35,933,922.87	0.00	3,382,050.88
POR EL DEVENGO DE LA NÓMINA DEL PERSONAL DE CARÁCTER PERMANENTE	0.00	2,177,136.48	32,100,566.87	33,093,874.32	0.00	3,170,443.93
POR EL DEVENGO DE LA NÓMINA DEL PERSONAL DE CARÁCTER EVENTUAL, DISTINTO A OBRA PÚBLICA	0.00	88,636.32	920,026.70	922,398.59	0.00	91,008.21
POR EL DEVENGO DE CUOTAS Y APORTACIONES PATRONALES	0.00	0.00	1,797,051.22	1,917,649.96	0.00	120,598.74
<i>PROVEEDORES POR PAGAR A CORTO PLAZO</i>	0.00	1,502,968.52	28,210,632.73	28,204,065.93	0.00	1,496,401.72
PROVEEDORES POR ADQUISICIÓN DE BIENES DE CONSUMO	0.00	1,786,338.28	3,340,919.16	3,231,434.48	0.00	1,676,853.60
PROVEEDORES POR PRESTACIÓN DE SERVICIOS	0.00	4,996,694.15	15,709,028.86	15,702,185.74	0.00	4,989,851.03
PROVEEDORES POR ARRENDAMIENTOS	0.00	23,424.67	25,424.67	25,424.67	0.00	23,424.67
ADEFAS	5,303,488.58	0.00	9,135,260.04	9,245,021.04	5,193,727.58	0.00
CONTRATISTAS POR OBRAS PÚBLICAS POR PAGAR A CORTO PLAZO	0.00	431,892.09	3,304,906.65	3,623,586.80	0.00	750,572.24
CONTRATISTAS DE OBRAS DE PRESUPUESTO ANUAL	0.00	253,136.30	129,963.36	124,449.06	0.00	247,622.00
CONTRATISTAS DE OBRA	0.00	178,755.79	3,174,943.29	3,499,137.74	0.00	502,950.24
TRANSFERENCIAS OTORGADAS POR PAGAR A CORTO PLAZO	0.00	430,441.83	5,096,757.21	4,353,862.28	312,453.10	0.00
TRANSFERENCIAS INTERNAS OTORGADAS A ENTIDADES PARAESTATALES/PARAMUNICIPALES NO EMPRESARIALES Y NO FINANCIERAS	0.00	129,000.00	170,000.00	170,000.00	0.00	129,000.00
AYUDAS SOCIALES A PERSONAS FÍSICAS	0.00	15,739.48	37,564.96	36,829.48	0.00	15,004.00
AYUDAS SOCIALES A INSTITUCIONES	0.00	285,702.35	4,889,192.25	4,147,032.80	456,457.10	0.00
RETENCIONES Y CONTRIBUCIONES POR PAGAR A CORTO PLAZO	0.00	23,198,983.75	7,386,196.02	6,951,497.84	0.00	22,764,285.57
RETENCIONES A CONTRATISTAS Y PROVEEDORES	0.00	1,611,681.92	0.00	9,606.38	0.00	1,621,288.30
RETENCIONES SOBRE REMUNERACIONES AL PERSONAL, DISTINTAS A IMPUESTOS	0.00	6,810,659.42	2,077,186.83	2,309,690.29	0.00	7,043,162.88
RETENCIONES SOBRE REMUNERACIONES AL PERSONAL	0.00	14,050,154.32	1,761,991.00	1,961,343.20	0.00	14,249,506.52



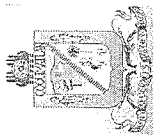
MUNICIPIO DE COQUIMATLAN, COL.
 Sistema Integral de Contabilidad Gubernamental
ANÁLISIS DE SALDOS CONTABLES
DEL 1 DE ENERO AL 31 DE AGOSTO DE 2019

Descripción	Saldo Anterior		Movimientos		Saldo Actual	
	Debe	Haber	Debe	Haber	Debe	Haber
POR ISR POR ENTERAR						
CONTRIBUCIONES FEDERALES	0.00	726,488.09	3,547,018.19	2,670,857.97	149,672.13	0.00
DEVOLUCIONES DE LA LEY DE INGRESO POR PAGAR A CORTO PLAZO	1,038.86	0.00	0.00	0.00	1,038.86	0.00
DEVOLUCIONES A LA LEY DE INGRESOS DEL EJERCICIO ACTUAL	1,038.86	0.00	0.00	0.00	1,038.86	0.00
OTRAS CUENTAS POR PAGAR A CORTO PLAZO	0.00	14,475,387.18	5,000,240.82	499,154.65	0.00	9,974,301.01
CUENTAS POR PAGAR POR PRÉSTAMOS OTORGADOS A EMPLEADOS Y FUNCIONARIOS	0.00	14,594,103.15	4,436,800.98	287,830.66	0.00	10,445,132.83
ANTICIPOS DE PARTICIPACIONES	0.00	353,042.85	353,042.85	0.00	0.00	0.00
PAGO POR RETENCIONES DE SERVICIOS PERSONALES	471,758.82	0.00	210,396.99	211,323.99	470,831.82	0.00
DOCUMENTOS POR PAGAR A CORTO PLAZO	0.00	74,274.31	1,999.84	1,999.84	0.00	74,274.31
OTROS DOCUMENTOS POR PAGAR A CORTO PLAZO	0.00	74,274.31	1,999.84	1,999.84	0.00	74,274.31
NOTIFICADORES 2009	0.00	29,744.95	0.00	0.00	0.00	29,744.95
MA GUADALUPE MENDOZA	0.00	750.00	0.00	0.00	0.00	750.00
ROCIO HERNANDEZ FRAUSTOS	0.00	2,699.01	0.00	0.00	0.00	2,699.01
RAMONA VELASCO ARMENTA	1,500.00	0.00	0.00	0.00	1,500.00	0.00
MA ISABEL MARTINEZ JIMENEZ	0.00	1,999.84	1,999.84	1,999.84	0.00	1,999.84
FERMIN OROZCO LOMELI	0.00	99.20	0.00	0.00	0.00	99.20
MA CANDELARIA SUAREZ VARGAS	800.00	0.00	0.00	0.00	800.00	0.00
ROSA ELENA CARDENAS	0.00	140.00	0.00	0.00	0.00	140.00
FIDELINA LEMUS GONZALEZ	0.00	600.00	0.00	0.00	0.00	600.00
ENRIQUE CARDENAS CERVANTES	0.00	12.43	0.00	0.00	0.00	12.43
AGUSTIN GEORGE GALLARDO	0.00	15,000.00	0.00	0.00	0.00	15,000.00
MA ROSARIO LARIOS ROSALES	200.00	0.00	0.00	0.00	200.00	0.00
ELVIRA OLIVERA MENDOZA	0.00	800.00	0.00	0.00	0.00	800.00
JOSE CUAHTEMOC MORENO	0.00	800.00	0.00	0.00	0.00	800.00
LUIS ALFONSO GARCIA CAMPOS	500.00	0.00	0.00	0.00	500.00	0.00
GUADALUPE BALLESTEROS	0.00	600.00	0.00	0.00	0.00	600.00
ROBERTO RUIZ DIAS	0.00	800.00	0.00	0.00	0.00	800.00
CELIA DIAZ OROZCO	0.00	1,850.00	0.00	0.00	0.00	1,850.00
LUCIA MENDEZ GUTIERREZ	100.00	0.00	0.00	0.00	100.00	0.00
MA ELENA RODRIGUEZ CAMPOS	0.00	100.00	0.00	0.00	0.00	100.00
OMAR RIOS LARIOS	0.00	1,000.00	0.00	0.00	0.00	1,000.00
MA GUADALUPE GALVAN LOPEZ	0.00	950.01	0.00	0.00	0.00	950.01
FRANCISCO RAMOS ORTEGA	0.00	900.00	0.00	0.00	0.00	900.00
EZEQUIEL CONTRERAS VENEGAS	0.00	500.00	0.00	0.00	0.00	500.00



MUNICIPIO DE COQUIMATLAN, COL.
Sistema Integral de Contabilidad Gubernamental
ANALISIS DE SALDOS CONTABLES
DEL 1 DE ENERO AL 31 DE AGOSTO DE 2019

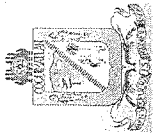
Descripción	Saldo Anterior		Movimientos		Saldo Actual	
	Debe	Haber	Debe	Haber	Debe	Haber
MANUEL EUDAVE SOTO	100.00	0.00	0.00	0.00	100.00	0.00
RAFAEL CASTELLANOS PERALTA	0.00	2,350.00	0.00	0.00	0.00	2,350.00
FELIPE JIMENEZ MONJE	200.00	0.00	0.00	0.00	200.00	0.00
HONORIA PERALTA LARA	0.00	150.00	0.00	0.00	0.00	150.00
J JESUS ESPINOZA SALAZAR	0.00	2,594.66	0.00	0.00	0.00	2,594.66
RAFAEL GOMEZ CEJA	0.00	200.00	0.00	0.00	0.00	200.00
JOSE GONZALEZ BARRAGAN	0.00	1,000.00	0.00	0.00	0.00	1,000.00
JAIME OSORIO GONZALEZ	0.00	5,500.00	0.00	0.00	0.00	5,500.00
FIDELINA ROJAS GUTIERREZ	200.00	0.00	0.00	0.00	200.00	0.00
LINO MENDEZ VILLANUEVA	0.00	400.00	0.00	0.00	0.00	400.00
GENOVEVA MENDEZ VILLANUEVA	0.00	400.00	0.00	0.00	0.00	400.00
LILIA LORENA SANCHEZ	0.20	0.00	0.00	0.00	0.20	0.00
HECTOR HERNANDEZ ARMENTA	37.62	0.00	0.00	0.00	37.62	0.00
GLENDA MONTES DIAZ	0.00	1,263.25	0.00	0.00	0.00	1,263.25
YOLANDA MEJIA NAVARRO	0.00	0.10	0.00	0.00	0.00	0.10
RICARDO CAMPOS FIGUEROA	800.00	0.00	0.00	0.00	800.00	0.00
ROSALINA LOMELI TOMAS	0.00	850.00	0.00	0.00	0.00	850.00
BERTHA VALENCIA MORALES	0.00	400.00	0.00	0.00	0.00	400.00
MARIA DEL CARMEN RANGEL	100.00	0.00	0.00	0.00	100.00	0.00
MA ELVA AGUILAR BEAZ	0.00	200.00	0.00	0.00	0.00	200.00
SANDRA DECENA RAMIREZ	200.00	0.00	0.00	0.00	200.00	0.00
FIDEL LARIOS BERBEN	0.00	400.00	0.00	0.00	0.00	400.00
MARIA DIANA BLAKE	0.00	500.00	0.00	0.00	0.00	500.00
MARTHA AIDE PANDURO CORTES	0.00	113.59	0.00	0.00	0.00	113.59
JOSE JUAN COBIAN SANCHEZ	0.00	119.00	0.00	0.00	0.00	119.00
INEZ BERBEN GARCIA	0.00	800.00	0.00	0.00	0.00	800.00
VICTOR MAGALLAN BECERRA	0.00	200.00	0.00	0.00	0.00	200.00
HILDA GONZALEZ CISNEROS	0.00	0.00	0.00	0.00	0.00	0.00
MARTHA MACIAS CHAVEZ	500.00	0.00	0.00	0.00	500.00	0.00
RAMIRO BERTO AGUILAR	0.00	350.00	0.00	0.00	0.00	350.00
YOLANDA ROSALES NAVARRO	0.00	50.00	0.00	0.00	0.00	50.00
VICTOR MAGALLAN DECENA	0.00	200.00	0.00	0.00	0.00	200.00
LETICIA MENDEZ GUTIERREZ	200.00	0.00	0.00	0.00	200.00	0.00
PEDRO BENITEZ FLORES	0.00	100.00	0.00	0.00	0.00	100.00
MARIA DEL ROSARIO MEDINA	0.00	200.00	0.00	0.00	0.00	200.00
SILVIA LOPEZ SUAREZ	1,000.00	0.00	0.00	0.00	1,000.00	0.00
ENRIQUETA LARIOS CERVANTES	0.00	500.00	0.00	0.00	0.00	500.00
	0.00	100.00	0.00	0.00	0.00	100.00



MUNICIPIO DE COQUIMATLAN, COL.
Sistema Integral de Contabilidad Gubernamental
ANALISIS DE SALDOS CONTABLES
DEL 1 DE ENERO AL 31 DE AGOSTO DE 2019

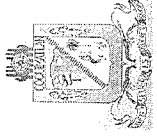
Descripción	Saldo Anterior		Movimientos		Saldo Actual	
	Debe	Haber	Debe	Haber	Debe	Haber
MARIA DEL CARMEN RUIZ	0.00	100.00	0.00	0.00	0.00	100.00
GILBERTO TORRES GONZALEZ	0.00	300.00	0.00	0.00	0.00	300.00
APOLINAR CARDENAS CISNEROS	0.00	13.00	0.00	0.00	0.00	13.00
SERGIO MENDEZ BAUTISTA	0.00	200.00	0.00	0.00	0.00	200.00
MARIA DE JESUS CASTILLO	77.75	0.00	0.00	0.00	77.75	0.00
MARIA SILVIA CANO VILLA	0.00	500.00	0.00	0.00	0.00	500.00
MARIA AURORA NEGRETE	0.00	500.00	0.00	0.00	0.00	500.00
PEDRO GAMBOA BAUTISTA	0.00	200.00	0.00	0.00	0.00	200.00
JOSE RAMON ALVARADO	0.00	200.00	0.00	0.00	0.00	200.00
ANTONIO GOMEZ ARTEAGA	0.00	400.00	0.00	0.00	0.00	400.00
YOLANDA HERNANDEZ FIGUEROA	0.00	90.00	0.00	0.00	0.00	90.00
REYNALDO PEÑA REYES	0.00	50.00	0.00	0.00	0.00	50.00
RAFAEL RUIZ PEREZ	0.00	500.00	0.00	0.00	0.00	500.00
MARIA DEL CARMEN ROSAS	0.00	300.00	0.00	0.00	0.00	300.00
PORFIRIO MARTINEZ ROMERO	0.00	100.00	0.00	0.00	0.00	100.00
J JESUS NAVARRO LARIOS	0.00	47.84	0.00	0.00	0.00	47.84
FELIPE MARIA BENITES	1,000.00	0.00	0.00	0.00	1,000.00	0.00
MA LUISA MARTINEZ RENTERIA	0.00	3.00	0.00	0.00	0.00	3.00
PORCIÓN A CORTO PLAZO DE LA DEUDA PÚBLICA A LARGO PLAZO	0.00	19,224,589.29	26,640,566.48	17,307,651.29	0.00	9,891,674.10
PORCIÓN A CORTO PLAZO DE LA DEUDA PÚBLICA INTERNA	0.00	19,224,589.29	26,640,566.48	17,307,651.29	0.00	9,891,674.10
PORCIÓN A CP DE LOS PRÉSTAMOS DE LA DEUDA PÚBLICA INTERNA	0.00	2,736,231.06	9,925,217.38	17,307,651.29	0.00	10,118,664.97
BANOBRAS	226,990.87	0.00	0.00	0.00	226,990.87	0.00
PRESTAMO SECRETARIA DE FINANZAS	0.00	16,715,349.10	16,715,349.10	0.00	0.00	0.00
FONDOS Y BIENES DE TERCEROS EN GARANTÍA Y/O ADMINISTRACIÓN A CORTO PLAZO	0.00	67,319.34	0.00	0.00	0.00	67,319.34
FONDOS EN GARANTÍA A CORTO PLAZO	0.00	67,319.34	0.00	0.00	0.00	67,319.34
DEPÓSITOS EN GARANTÍA POR FUNCIONAMIENTO DE ESTABLECIMIENTOS DE BEBIDAS ALCOHÓLICAS	0.00	67,319.34	0.00	0.00	0.00	67,319.34
OTROS PASIVOS A CORTO PLAZO	0.00	97,085.12	0.00	0.00	0.00	97,085.12
INGRESOS POR CLASIFICAR	0.00	97,085.12	0.00	0.00	0.00	97,085.12
JESUS OCHOA NEGRETE	0.00	500.00	0.00	0.00	0.00	500.00
ROSA ELENA CARDENAS CERVANTES	0.00	850.00	0.00	0.00	0.00	850.00
ELVIRA OLIVERA MENDEZ	0.00	200.00	0.00	0.00	0.00	200.00
MARTHA PATRICIA CUEVAS	0.00	113.24	0.00	0.00	0.00	113.24
SAMUEL ROSALES	0.00	50.00	0.00	0.00	0.00	50.00

[Firma manuscrita]



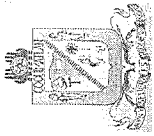
MUNICIPIO DE COQUIMATLAN, COL.
Sistema Integral de Contabilidad Gubernamental
ANALISIS DE SALDOS CONTABLES
DEL 1 DE ENERO AL 31 DE AGOSTO DE 2019

Descripción	Saldo Anterior		Movimientos		Saldo Actual	
	Debe	Haber	Debe	Haber	Debe	Haber
MARIA GUADALUPE VENEGAS CONTRERAS	0.00	883.90	0.00	0.00	0.00	883.90
AGUSTIN GEORGE NAVARRO	0.00	900.00	0.00	0.00	0.00	900.00
MARIA GUADALUPE GALVAN LOPEZ	0.00	1,100.00	0.00	0.00	0.00	1,100.00
ANTONIO GOMEZ GUZMAN	0.00	177.24	0.00	0.00	0.00	177.24
GILBERTO GONZALEZ GUTIERREZ	0.00	177.24	0.00	0.00	0.00	177.24
TERESITA RESENDIZ VELAZQUEZ	0.00	800.00	0.00	0.00	0.00	800.00
MARIA CANDELARIA SUAREZ VARGAS	0.00	650.00	0.00	0.00	0.00	650.00
HERMELINDA EQUJHUA EQUJHUA	0.00	1,033.90	0.00	0.00	0.00	1,033.90
NOHEMI DIAZ TORRES	0.00	1,500.00	0.00	0.00	0.00	1,500.00
GABRIELA PEREZ RAMIREZ	0.00	15,000.00	0.00	0.00	0.00	15,000.00
ELVIRA OLIVERA MENDOZA	0.00	1,477.00	0.00	0.00	0.00	1,477.00
TOMAS GUTIERREZ ALVARADO	0.00	2,755.94	0.00	0.00	0.00	2,755.94
MA DE JESUS VAZQUEZ MUJICA	0.00	300.00	0.00	0.00	0.00	300.00
GUILLERMINA ROMERO REYES	0.00	800.00	0.00	0.00	0.00	800.00
MARIA DEL CARMEN RANGEL SANDOVAL	0.00	1,000.00	0.00	0.00	0.00	1,000.00
HILDA MARBELLA GONZALEZ CISNEROS	0.00	1,033.90	0.00	0.00	0.00	1,033.90
JOSEFINA GALARZA RAMIREZ	0.00	934.00	0.00	0.00	0.00	934.00
IRIMA GALLARDO ROJAS	0.00	1,034.00	0.00	0.00	0.00	1,034.00
BERTHA ALICIA FONTES ADRIANO	0.00	150.00	0.00	0.00	0.00	150.00
CONSUELO CISNEROS CARDENAS	0.00	1,034.00	0.00	0.00	0.00	1,034.00
MARIA DEL ROSARIO VEGA MARTINEZ	0.00	1,000.00	0.00	0.00	0.00	1,000.00
MARIA LUISA MARTINEZ RENTERIA	0.00	5,300.00	0.00	0.00	0.00	5,300.00
JOSE GALLARDO ROJAS	0.00	1,033.90	0.00	0.00	0.00	1,033.90
ANGELES MALDONADO LOMELI	0.00	200.00	0.00	0.00	0.00	200.00
SAMUEL ROSALES GUTIERREZ	0.00	38.62	0.00	0.00	0.00	38.62
JOSEFINA GALVAN RAMIREZ	0.00	100.00	0.00	0.00	0.00	100.00
GUILLERMINA FREGOSO QUIROZ	0.00	1,033.90	0.00	0.00	0.00	1,033.90
ANGELICA MALDONADO LOMELI	0.00	833.90	0.00	0.00	0.00	833.90
MARIA DE JESUS UREÑA	0.00	1,034.00	0.00	0.00	0.00	1,034.00
MARICELA RODRIGUEZ HERNANDEZ	0.00	200.00	0.00	0.00	0.00	200.00
MARIANA FLORES CARBAJAL	0.00	127.24	0.00	0.00	0.00	127.24
J JESUS VAZQUEZ MOJICA	0.00	200.00	0.00	0.00	0.00	200.00
VICTOR MANUEL MAGALLAN DECENA	0.00	1,100.00	0.00	0.00	0.00	1,100.00
MARTHA ANGELICA JIMENEZ MOLINA	0.00	265.82	0.00	0.00	0.00	265.82
BLANCA ESTHELA CARDENAS MARTINEZ	0.00	1,233.90	0.00	0.00	0.00	1,233.90
MARIA TRINIDAD CHAVEZ CARDENAS	0.00	100.00	0.00	0.00	0.00	100.00
HONORIA PERALTA LARA	0.00	1,250.00	0.00	0.00	0.00	1,250.00



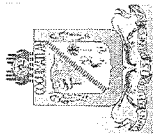
MUNICIPIO DE COQUIMATLAN, COL.
Sistema Integral de Contabilidad Gubernamental
ANALISIS DE SALDOS CONTABLES
DEL 1 DE ENERO AL 31 DE AGOSTO DE 2019

Descripción	Saldo Anterior		Movimientos		Saldo Actual	
	Debe	Haber	Debe	Haber	Debe	Haber
OFELIA MARIA BENITEZ	0.00	500.00	0.00	0.00	0.00	500.00
BENJAMIN JURADO ORDAZ	0.00	571.99	0.00	0.00	0.00	571.99
ROCIO HERNANDEZ FRAUSTOS	0.00	500.00	0.00	0.00	0.00	500.00
INEZ BERBEN GARCIA	0.00	100.00	0.00	0.00	0.00	100.00
GUADALUPE BALLESTEROS PERALTA	0.00	100.00	0.00	0.00	0.00	100.00
ROQUE HERRERA MERAZ	0.00	300.00	0.00	0.00	0.00	300.00
NOEMI DIAZ TORRES	0.00	2,667.32	0.00	0.00	0.00	2,667.32
MARIA DE JESUS VAZQUEZ MOJICA	0.00	533.90	0.00	0.00	0.00	533.90
GUADALUPE CONTRERAS VENEGAS	0.00	150.00	0.00	0.00	0.00	150.00
RAMONA GUTIERREZ VALENCIA	0.00	950.00	0.00	0.00	0.00	950.00
SERGIO JUSTO	0.00	40.00	0.00	0.00	0.00	40.00
JESUS ARVISU URQUIZA	0.00	78.62	0.00	0.00	0.00	78.62
MARIA DE JESUS CASTILLO FLORES	0.00	177.24	0.00	0.00	0.00	177.24
ROBERTO MEZA RAMOS	0.00	100.00	0.00	0.00	0.00	100.00
JUANA GUERRERO CORTES	0.00	150.00	0.00	0.00	0.00	150.00
TOMAS GUTIERREZ ALVARADO	0.00	2,000.00	0.00	0.00	0.00	2,000.00
MARIA DE JESUS NEGRETE OCHOA	0.00	1,173.34	0.00	0.00	0.00	1,173.34
MARIA ELENA RODRIGUEZ CAMPOS	0.00	88.62	0.00	0.00	0.00	88.62
FRNCISCO SANCHEZ CERVANTES	0.00	50.00	0.00	0.00	0.00	50.00
IRMA YOLANDA PATRICIA RODRIGUEZ VILLA	0.00	30.00	0.00	0.00	0.00	30.00
YOLANDA MEJIA NAVARRO	0.00	354.48	0.00	0.00	0.00	354.48
ENRIQUETA SANTANA LLAMAS	0.00	95.00	0.00	0.00	0.00	95.00
CONSUELO RINCON	0.00	88.62	0.00	0.00	0.00	88.62
JAIMO OSORIO GONZALEZ	0.00	1,500.00	0.00	0.00	0.00	1,500.00
LETICIA RAMOS ORTEGA	0.00	100.00	0.00	0.00	0.00	100.00
YOLANDA ROSALES NAVARRO	0.00	1,000.00	0.00	0.00	0.00	1,000.00
FRANCISCO JAVIER SANCHEZ CERVANTES	0.00	38.62	0.00	0.00	0.00	38.62
MARTHJA MAGDALENA RAMOS	0.00	38.62	0.00	0.00	0.00	38.62
ALMA DELIA VARGAS LAZARIN	0.00	147.70	0.00	0.00	0.00	147.70
MARTHA MAGALLON RAMIREZ	0.00	61.50	0.00	0.00	0.00	61.50
JOSE CUAHUTEMOC MORENO	0.00	1,136.32	0.00	0.00	0.00	1,136.32
MARIA GUADALUPE LOPEZ GALLARDO	0.00	1,033.90	0.00	0.00	0.00	1,033.90
HUGO ENRIQUE DECENA RUIZ	0.00	1,100.00	0.00	0.00	0.00	1,100.00
MARISELA RODRIGUEZ HERNANDEZ	0.00	5,000.00	0.00	0.00	0.00	5,000.00
LEOPOLDO LARIOS TRUJILLO	0.00	200.00	0.00	0.00	0.00	200.00
MARIA MARTHA ROJOS MARTINEZ	0.00	900.00	0.00	0.00	0.00	900.00
PABLO HEREDIA LOPEZ	0.00	118.16	0.00	0.00	0.00	118.16



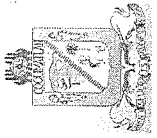
MUNICIPIO DE COQUIMATLAN, COL.
Sistema Integral de Contabilidad Gubernamental
ANALISIS DE SALDOS CONTABLES
DEL 1 DE ENERO AL 31 DE AGOSTO DE 2019

Descripción	Saldo Anterior		Movimientos		Saldo Actual	
	Debe	Haber	Debe	Haber	Debe	Haber
HUMBERTO ALEJANDRO DECENA RAMIREZ	0.00	250.00	0.00	0.00	0.00	250.00
AURELIO DIAZ CAMPOS	0.00	200.00	0.00	0.00	0.00	200.00
ENRIQUE MATA	0.00	88.62	0.00	0.00	0.00	88.62
JUAN CARLOS MARTINEZ CORTES	0.00	500.00	0.00	0.00	0.00	500.00
PEDRO CALVARIO LOPEZ	0.00	1,000.00	0.00	0.00	0.00	1,000.00
MARIA DE JESUS OCHOA NEGRETE	0.00	3,500.00	0.00	0.00	0.00	3,500.00
NOEMÍ DIAZ DE LA MORA	0.00	500.00	0.00	0.00	0.00	500.00
OLIVIA VENTURA MORENO	0.00	700.00	0.00	0.00	0.00	700.00
SERGIO JUSTO GARCIA	0.00	48.62	0.00	0.00	0.00	48.62
FRANCISCO RAMOS ORTEGA	0.00	870.00	0.00	0.00	0.00	870.00
MARTIN FLORES CARBAJAL	0.00	50.00	0.00	0.00	0.00	50.00
MARTHA MAGALLAN RAMIREZ	0.00	77.12	0.00	0.00	0.00	77.12
VICENTE MARTINEZ RAMIREZ	0.00	100.00	0.00	0.00	0.00	100.00
MARIA GUADALUPE BALLESTOS PERALTA	0.00	150.00	0.00	0.00	0.00	150.00
FRANCISCO ORTEGA RAMOS	0.00	100.00	0.00	0.00	0.00	100.00
GUADALUPE PUGA SANDOVAL	0.00	90.65	0.00	0.00	0.00	90.65
JAIIME ROSALES RODRIGUEZ	0.00	300.00	0.00	0.00	0.00	300.00
ELEODORO FELIPE CAMOR	0.00	88.00	0.00	0.00	0.00	88.00
MARIA MARTHA MARTINEZ ROJAS	0.00	50.00	0.00	0.00	0.00	50.00
VICENTE MARTINEZ PAREDES	0.00	600.00	0.00	0.00	0.00	600.00
FRANCISCO HINOJOSA	0.00	100.00	0.00	0.00	0.00	100.00
MARIA CANDELARIA JUAREZ VARGAS	0.00	383.90	0.00	0.00	0.00	383.90
YOLANDA RODRIGUEZ VILLA	0.00	58.62	0.00	0.00	0.00	58.62
J. ASUNCION CONTRERAS DE JESUS	0.00	700.00	0.00	0.00	0.00	700.00
MERCEDES PIZANO RAMOS	0.00	300.00	0.00	0.00	0.00	300.00
FIDEL LARIOS BERBEN	0.00	1,000.00	0.00	0.00	0.00	1,000.00
FRANCISCO JAVIER TOSCANO GUTIERREZ	0.00	400.00	0.00	0.00	0.00	400.00
FRANCISCO RAMOS ORTEGA	0.00	50.00	0.00	0.00	0.00	50.00
MA. ELVA AGUILAR BEAS	0.00	1,050.00	0.00	0.00	0.00	1,050.00
MA. MARTHA ROJAS MARTINEZ	0.00	100.00	0.00	0.00	0.00	100.00
FERNANDO RAMOS ORTEGA	0.00	100.00	0.00	0.00	0.00	100.00
HERIBERTO RUJZ ARAIZA	0.00	600.00	0.00	0.00	0.00	600.00
J.JESUS RAMOS LAZO	0.00	100.00	0.00	0.00	0.00	100.00
NANCY SORAYA FLORES TAGLE	0.00	100.00	0.00	0.00	0.00	100.00
ROBERTO RUJZ ARAIZA	0.00	200.00	0.00	0.00	0.00	200.00
VIRGINIA DE HOYOS BUSTOS	0.00	600.00	0.00	0.00	0.00	600.00
VÍCTOR REYES SOSA	0.00	5,000.00	0.00	0.00	0.00	5,000.00



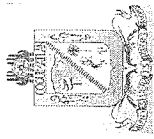
MUNICIPIO DE COQUIMATLAN, COL.
Sistema Integral de Contabilidad Gubernamental
ANALISIS DE SALDOS CONTABLES
DEL 1 DE ENERO AL 31 DE AGOSTO DE 2019

Descripción	Saldo Anterior		Movimientos		Saldo Actual	
	Debe	Haber	Debe	Haber	Debe	Haber
JUVENTINO SILVA ESCOBAR	0.00	900.00	0.00	0.00	0.00	900.00
ARACELI DENIZ RAMIREZ	0.00	2,500.00	0.00	0.00	0.00	2,500.00
MARIA GUADALUPE CUEVAS CHAVEZ	0.00	100.00	0.00	0.00	0.00	100.00
IRENE AMANZAR CHAVIRA	0.00	800.00	0.00	0.00	0.00	800.00
PASIVO NO CIRCULANTE	0.00	0.00	0.00	6,866,097.19	0.00	6,866,097.19
DEUDA PÚBLICA A LARGO PLAZO	0.00	0.00	0.00	6,866,097.19	0.00	6,866,097.19
PRÉSTAMOS DE LA DEUDA INTERNA POR PAGAR A LARGO PLAZO	0.00	0.00	0.00	6,866,097.19	0.00	6,866,097.19
FINANCIAMIENTOS DE INSTITUCIONES DE CRÉDITO	0.00	0.00	0.00	6,866,097.19	0.00	6,866,097.19
HACIENDA PÚBLICA/ PATRIMONIO	0.00	91,470,496.20	110,493.69	288,863.02	0.00	91,648,865.53
HACIENDA PÚBLICA/ PATRIMONIO GENERADO	0.00	91,470,496.20	110,493.69	288,863.02	0.00	91,648,865.53
RESULTADOS DE EJERCICIOS ANTERIORES	0.00	79,195,991.69	110,493.69	288,863.02	0.00	79,374,361.02
RESULTADO EJERCICIO 2006	9,908,965.82	0.00	0.00	0.00	9,908,965.82	0.00
RESULTADO EJERCICIO 2008	0.00	4,148,484.46	0.00	0.00	0.00	4,148,484.46
RESULTADO EJERCICIO 2009	1,903,753.14	0.00	0.00	0.00	1,903,753.14	0.00
RESULTADO EJERCICIO 2010	0.00	1,516,535.05	0.00	0.00	0.00	1,516,535.05
RESULTADO EJERCICIO 2011	0.00	506,967.50	0.00	120,602.44	0.00	627,569.94
SUP O DEF 1990	489,733.84	0.00	0.00	0.00	489,733.84	0.00
SUP O DEF 1991	86,476.40	0.00	0.00	0.00	86,476.40	0.00
SUP O DEF 1992	238,128.61	0.00	0.00	0.00	238,128.61	0.00
SUP O DEF 1993	419,074.88	0.00	0.00	0.00	419,074.88	0.00
SUP O DEF 1994	396,403.36	0.00	0.00	0.00	396,403.36	0.00
SUP O DEF 1995	105,595.46	0.00	0.00	0.00	105,595.46	0.00
SUP O DEF 1996	360,950.40	0.00	0.00	0.00	360,950.40	0.00
SUP O DEF 1997	0.00	2,428,046.29	0.00	0.00	0.00	2,428,046.29
SUP O DE F1998	0.00	1,077,382.20	0.00	0.00	0.00	1,077,382.20
SUP O DEF 1999	0.00	1,574,368.51	0.00	0.00	0.00	1,574,368.51
SUP O DEF 2000	0.00	684,511.01	0.00	0.00	0.00	684,511.01
SUP O DEF 2001	5,830,439.30	0.00	0.00	0.00	5,830,439.30	0.00
SUP O DEF 2002	0.00	1,910,777.48	0.00	0.00	0.00	1,910,777.48
RESULTADO EJERCICIO 2003	962,044.80	0.00	0.00	0.00	962,044.80	0.00
RESULTADO EJERCICIO 2004	0.00	3,342,415.89	0.00	0.00	0.00	3,342,415.89
RESULTADO EJER ANTERIORES	1,173,042.82	0.00	0.00	0.00	1,173,042.82	0.00
RESULTADO EJERCICIO 2005	1,256,399.24	0.00	0.00	0.00	1,256,399.24	0.00
RESULTADO EJERCICIO 2007	4,731,841.54	0.00	0.00	0.00	4,731,841.54	0.00
RESULTADO EJERCICIO 2012	1,126,402.00	0.00	0.00	28,956.36	1,097,445.64	0.00
RESULTADO EJERCICIO 2013	0.00	6,940,374.38	0.00	11,004.17	0.00	6,951,378.55



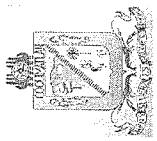
MUNICIPIO DE COQUIMATLAN, COL.
Sistema Integral de Contabilidad Gubernamental
ANALISIS DE SALDOS CONTABLES
DEL 1 DE ENERO AL 31 DE AGOSTO DE 2019

Descripción	Saldo Anterior		Movimientos		Saldo Actual	
	Debe	Haber	Debe	Haber	Debe	Haber
RESULTADO EJERCICIO 2014	0.00	12,411,882.02	0.00	6.97	0.00	12,411,888.99
RESULTADO EJERCICIO 2015	0.00	9,483,580.22	0.00	28,340.73	0.00	9,511,920.95
RESULTADO EJERCICIO 2016	0.00	17,011,002.62	0.00	30,175.72	0.00	17,041,178.34
RESULTADO EJERCICIO 2017	0.00	21,429,172.78	107,560.00	98.60	0.00	21,321,711.38
RESULTADO EJERCICIO 2018	0.00	23,719,742.89	2,933.69	69,678.03	0.00	23,786,487.23
RESERVAS	0.00	12,274,504.51	0.00	0.00	0.00	12,274,504.51
RESERVAS DE PATRIMONIO	0.00	12,274,504.51	0.00	0.00	0.00	12,274,504.51
RESERVA DEL PATRIMONIO SALDOS INICIALES	0.00	12,274,504.51	0.00	0.00	0.00	12,274,504.51
INGRESOS	0.00	0.00	353,808.17	77,816,085.38	0.00	77,462,277.21
INGRESOS DE GESTIÓN	0.00	0.00	1,690.54	14,344,560.57	0.00	14,342,870.03
IMPUESTOS	0.00	0.00	0.00	5,429,388.03	0.00	5,429,388.03
IMPUESTOS SOBRE EL PATRIMONIO	0.00	0.00	0.00	4,469,878.81	0.00	4,469,878.81
IMPUESTO PREDIAL	0.00	0.00	0.00	4,469,878.81	0.00	4,469,878.81
IMPUESTO SOBRE LA PRODUCCIÓN, EL CONSUMO Y LAS TRANSACCIONES	0.00	0.00	0.00	541,594.69	0.00	541,594.69
IMPUESTO SOBRE TRANSMISIONES PATRIMONIALES	0.00	0.00	0.00	541,594.69	0.00	541,594.69
ACCESORIOS	0.00	0.00	0.00	417,914.53	0.00	417,914.53
ACCESORIOS DE IMPUESTO PREDIAL	0.00	0.00	0.00	417,914.53	0.00	417,914.53
DERECHOS	0.00	0.00	0.00	3,678,883.42	0.00	3,678,883.42
DERECHOS POR EL USO, GOCE, APROVECHAMIENTO O EXPLOTACION DE BIENES DE DOMINIO PÚBLICO	0.00	0.00	0.00	253,298.60	0.00	253,298.60
USO DE VÍAS Y ÁREAS PÚBLICAS	0.00	0.00	0.00	253,298.60	0.00	253,298.60
DERECHOS POR PRESTACIÓN DE SERVICIOS	0.00	0.00	0.00	1,515,641.28	0.00	1,515,641.28
ALUMBRADO PÚBLICO	0.00	0.00	0.00	1,243,699.65	0.00	1,243,699.65
CEMENTERIOS	0.00	0.00	0.00	29,483.19	0.00	29,483.19
RASTRO	0.00	0.00	0.00	242,458.44	0.00	242,458.44
OTROS DERECHOS	0.00	0.00	0.00	1,909,943.54	0.00	1,909,943.54
LICENCIAS, PERMISOS, AUTORIZACIONES Y REFERENDOS	0.00	0.00	0.00	359,174.30	0.00	359,174.30
ANUNCIOS Y PUBLICIDAD	0.00	0.00	0.00	483.60	0.00	483.60
BEBIDAS ALCOHOLICAS	0.00	0.00	0.00	1,030,562.02	0.00	1,030,562.02
REGISTROS, CERTIFICACIONES Y LEGALIZACIONES	0.00	0.00	0.00	243,341.72	0.00	243,341.72
CATASTRO	0.00	0.00	0.00	171,788.41	0.00	171,788.41
ECOLOGÍA	0.00	0.00	0.00	13,633.29	0.00	13,633.29
DIVERSAS CERTIFICACIONES	0.00	0.00	0.00	90,960.20	0.00	90,960.20
PRODUCTOS DE TIPO CORRIENTE	0.00	0.00	1,690.54	196,971.48	0.00	195,280.94
PRODUCTOS DERIVADOS DEL USO Y	0.00	0.00	0.00	1,182.86	0.00	1,182.86



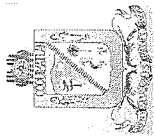
MUNICIPIO DE COQUIMATLAN, COL.
Sistema Integral de Contabilidad Gubernamental
ANÁLISIS DE SALDOS CONTABLES
DEL 1 DE ENERO AL 31 DE AGOSTO DE 2019

Descripción	Saldo Anterior		Movimientos		Saldo Actual	
	Debe	Haber	Debe	Haber	Debe	Haber
APROVECHAMIENTO DE BIENES NO SUJETOS A RÉGIMEN DE DOMINIO PÚBLICO						
FORMAS IMPRESAS	0.00	0.00	0.00	1,182.86	0.00	1,182.86
OTROS PRODUCTOS QUE GENERAN INGRESOS CORRIENTES	0.00	0.00	1,690.54	195,788.62	0.00	194,098.08
RENDIMIENTOS FINANCIEROS RECURSOS PROPIOS	0.00	0.00	476.42	183,590.26	0.00	183,113.84
RENDIMIENTOS FINANCIEROS FAIS	0.00	0.00	0.00	3,139.66	0.00	3,139.66
RENDIMIENTOS FINANCIEROS FORTAMUN	0.00	0.00	1,214.12	9,058.70	0.00	7,844.58
APROVECHAMIENTOS DE TIPO CORRIENTE	0.00	0.00	0.00	5,039,317.64	0.00	5,039,317.64
MULTAS	0.00	0.00	0.00	143,052.90	0.00	143,052.90
MULTAS POR FALTAS A LA REGLAMENTACIÓN MUNICIPAL	0.00	0.00	0.00	261,103.39	0.00	261,103.39
DESCUENTO DE MULTAS	0.00	0.00	0.00	-118,050.49	118,050.49	0.00
INDEMNIZACIONES	0.00	0.00	0.00	37,789.74	0.00	37,789.74
INDEMNIZACIONES(INCAPACIDADES)	0.00	0.00	0.00	37,789.74	0.00	37,789.74
OTROS APROVECHAMIENTOS	0.00	0.00	0.00	4,858,475.00	0.00	4,858,475.00
APOYOS	0.00	0.00	0.00	4,858,475.00	0.00	4,858,475.00
PARTICIPACIONES, APORTACIONES, TRANSFERENCIAS, ASIGNACIONES, SUBSIDIOS Y OTRAS AYUDAS	0.00	0.00	352,117.63	63,471,524.81	0.00	63,119,407.18
PARTICIPACIONES Y APORTACIONES	0.00	0.00	352,117.63	63,471,524.81	0.00	63,119,407.18
PARTICIPACIONES	0.00	0.00	352,117.63	40,998,404.51	0.00	40,646,286.88
FONDO GENERAL DE PARTICIPACIONES	0.00	0.00	0.00	26,894,659.29	0.00	26,894,659.29
FONDO DE FOMENTO MUNICIPAL	0.00	0.00	0.00	8,564,311.50	0.00	8,564,311.50
TENENCIA	0.00	0.00	0.00	30.33	0.00	30.33
ISAN	0.00	0.00	0.00	543,301.65	0.00	543,301.65
IEPS	0.00	0.00	352,117.63	2,688,944.95	0.00	2,336,827.32
FONDO DE FISCALIZACIÓN	0.00	0.00	0.00	1,245,874.79	0.00	1,245,874.79
PARTICIPACION ARTICULO 3-B LEY DE COORDINACION FISCAL FEDERAL	0.00	0.00	0.00	1,061,282.00	0.00	1,061,282.00
APORTACIONES	0.00	0.00	0.00	18,678,349.00	0.00	18,678,349.00
FONDO DE APORTACIÓN PARA LA INFRAESTRUCTURA SOCIAL	0.00	0.00	0.00	9,095,317.00	0.00	9,095,317.00
FONDO DE APORTACIÓN PARA EL FORTALECIMIENTO DE LOS MUNICIPIOS	0.00	0.00	0.00	9,583,032.00	0.00	9,583,032.00
CONVENIOS	0.00	0.00	0.00	3,794,771.30	0.00	3,794,771.30
CONVENIOS DE PROGRAMAS FEDERALES	0.00	0.00	0.00	2,450,485.46	0.00	2,450,485.46
PROGRAMA PROAGUA APARTADO RURAL APARURAL 2019	0.00	0.00	0.00	1,344,285.84	0.00	1,344,285.84



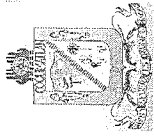
MUNICIPIO DE COQUIMATLAN, COL.
Sistema Integral de Contabilidad Gubernamental
ANÁLISIS DE SALDOS CONTABLES
DEL 1 DE ENERO AL 31 DE AGOSTO DE 2019

Descripción	Saldo Anterior		Movimientos		Saldo Actual	
	Debe	Haber	Debe	Haber	Debe	Haber
GASTOS Y OTRAS PÉRDIDAS	0.00	0.00	48,326,215.55	876,599.82	47,449,615.73	0.00
GASTOS DE FUNCIONAMIENTO	0.00	0.00	43,425,047.34	852,399.82	42,572,647.52	0.00
SERVICIOS PERSONALES	0.00	0.00	32,977,564.01	228,608.71	32,748,955.30	0.00
REMUNERACIONES AL PERSONAL DE CARÁCTER PERMANENTE	0.00	0.00	19,044,915.30	16,784.34	19,028,130.96	0.00
SUELDOS BASE AL PERSONAL PERMANENTE	0.00	0.00	19,044,915.30	16,784.34	19,028,130.96	0.00
REMUNERACIONES ADICIONALES Y ESPECIALES	0.00	0.00	2,236,196.59	42,134.01	2,194,062.58	0.00
PRIMAS DE VACACIONES, DOMINICAL Y GRATIFICACIÓN DE FIN DE AÑO	0.00	0.00	187,327.27	32,000.00	155,327.27	0.00
COMPENSACIONES	0.00	0.00	2,048,869.32	10,134.01	2,038,735.31	0.00
SEGURIDAD SOCIAL	0.00	0.00	2,084,121.21	911.05	2,083,210.16	0.00
APORTACIONES DE SEGURIDAD SOCIAL	0.00	0.00	2,084,121.21	911.05	2,083,210.16	0.00
OTRAS PRESTACIONES SOCIALES Y ECONOMICAS	0.00	0.00	8,405,630.91	168,779.31	8,236,851.60	0.00
CUOTAS PARA EL FONDO DE AHORRO Y FONDO DE TRABAJO	0.00	0.00	1,174,139.31	18,779.31	1,155,360.00	0.00
PRESTACIONES Y HABERES DE RETIRO	0.00	0.00	1,366,896.09	150,000.00	1,216,896.09	0.00
PRESTACIONES CONTRACTUALES	0.00	0.00	5,864,595.51	0.00	5,864,595.51	0.00
PAGO DE ESTÍMULOS A SERVIDORES PUBLICOS	0.00	0.00	1,206,700.00	0.00	1,206,700.00	0.00
ESTÍMULOS	0.00	0.00	1,206,700.00	0.00	1,206,700.00	0.00
MATERIALES Y SUMINISTROS	0.00	0.00	2,741,953.65	60,755.47	2,681,198.18	0.00
MATERIALES DE ADMINISTRACION, EMISION DE DOCUMENTOS Y ARTICULOS OFICIALES	0.00	0.00	363,029.55	12,755.19	350,274.36	0.00
MATERIALES, ÚTILES Y EQUIPOS MENORES DE OFICINA	0.00	0.00	363,029.55	12,755.19	350,274.36	0.00
MATERIALES Y ARTICULOS DE CONSTRUCCION Y DE REPARACION	0.00	0.00	32,471.31	1,528.84	30,942.47	0.00
MATERIAL ELÉCTRICO Y ELECTRÓNICO	0.00	0.00	25,920.46	1,456.84	24,463.62	0.00
OTROS MATERIALES Y ARTICULOS DE CONSTRUCCIÓN Y REPARACIÓN	0.00	0.00	6,550.85	72.00	6,478.85	0.00
PRODUCTOS QUIMICOS, FARMACEUTICOS Y DE LABORATORIO	0.00	0.00	4,347.00	0.00	4,347.00	0.00
FERTILIZANTES, PESTICIDAS Y OTROS AGROQUÍMICOS	0.00	0.00	4,347.00	0.00	4,347.00	0.00
COMBUSTIBLES, LUBRICANTES Y ADITIVOS	0.00	0.00	2,006,584.16	46,025.12	1,960,559.04	0.00
COMBUSTIBLES, LUBRICANTES Y ADITIVOS	0.00	0.00	2,006,584.16	46,025.12	1,960,559.04	0.00
VESTUARIO, BLANCOS, PRENDAS DE PROTECCION Y ARTICULOS DEPORTIVOS	0.00	0.00	239,038.22	167.99	238,870.23	0.00
VESTUARIO Y UNIFORMES	0.00	0.00	187,552.57	0.00	187,552.57	0.00
PRENDAS DE SEGURIDAD Y PROTECCIÓN PERSONAL	0.00	0.00	7,618.56	167.99	7,450.57	0.00
ARTÍCULOS DEPORTIVOS	0.00	0.00	43,867.09	0.00	43,867.09	0.00



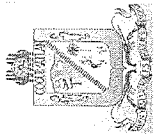
MUNICIPIO DE COQUIMATLAN, COL.
 Sistema Integral de Contabilidad Gubernamental
ANÁLISIS DE SALDOS CONTABLES
DEL 1 DE ENERO AL 31 DE AGOSTO DE 2019

Descripción	Saldo Anterior		Movimientos		Saldo Actual		Haber
	Debe	Haber	Debe	Haber	Debe	Haber	
MATERIALES Y SUMINISTROS PARA SEGURIDAD							
MATERIALES DE SEGURIDAD PÚBLICA	0.00	0.00	17,799.28	0.00	17,799.28	0.00	0.00
HERRAMIENTAS, REFACCIONES Y ACCESORIOS MENORES	0.00	0.00	78,684.13	278.33	78,405.80	0.00	0.00
REFACCIONES Y ACCESORIOS MENORES DE EQUIPO DE COMPUTO Y TECNOLOGÍAS DE LA INFORMACIÓN	0.00	0.00	7,097.68	278.33	6,819.35	0.00	0.00
REFACCIONES Y ACCESORIOS MENORES DE EQUIPO DE TRANSPORTE	0.00	0.00	65,643.78	0.00	65,643.78	0.00	0.00
REFACCIONES Y ACCESORIOS MENORES OTROS BIENES MUEBLES	0.00	0.00	5,942.67	0.00	5,942.67	0.00	0.00
SERVICIOS GENERALES							
SERVICIOS BÁSICOS	0.00	0.00	7,705,529.68	563,035.64	7,142,494.04	0.00	0.00
ENERGÍA ELÉCTRICA	0.00	0.00	3,966,549.39	468,886.59	3,497,662.80	0.00	0.00
TELEFONÍA TRADICIONAL	0.00	0.00	3,639,577.56	451,529.58	3,188,047.98	0.00	0.00
SERVICIOS DE ACCESO A INTERNET REDES Y PROCESAMIENTO DE INFORMACION	0.00	0.00	127,060.07	17,357.01	109,703.06	0.00	0.00
SERVICIOS INTEGRALES Y OTROS SERVICIOS	0.00	0.00	191,112.00	0.00	191,112.00	0.00	0.00
SERVICIOS DE ARRENDAMIENTO	0.00	0.00	8,799.76	0.00	8,799.76	0.00	0.00
ARRENDAMIENTO DE EDIFICIOS	0.00	0.00	159,431.76	232.00	159,199.76	0.00	0.00
OTROS ARRENDAMIENTOS	0.00	0.00	35,000.00	0.00	35,000.00	0.00	0.00
SERVICIOS PROFESIONALES, CIENTÍFICOS Y TÉCNICOS Y OTROS SERVICIOS	0.00	0.00	124,431.76	232.00	124,199.76	0.00	0.00
SERVICIOS LEGALES, DE CONTABILIDAD, AUDITORÍA Y RELACIONADOS	0.00	0.00	92,989.26	34,800.00	58,189.26	0.00	0.00
SERVICIOS DE CAPACITACIÓN	0.00	0.00	23,389.26	0.00	23,389.26	0.00	0.00
SERVICIOS FINANCIEROS, BANCARIOS Y COMERCIALES	0.00	0.00	69,600.00	34,800.00	34,800.00	0.00	0.00
SERVICIOS FINANCIEROS Y BANCARIOS	0.00	0.00	16,112.88	0.00	16,112.88	0.00	0.00
SERVICIOS DE INSTALACION, REPARACION, MANTENIMIENTO Y CONSERVACION	0.00	0.00	1,094,787.28	34,972.99	1,059,814.29	0.00	0.00
CONSERVACIÓN Y MANTENIMIENTO MENOR DE INMUEBLES	0.00	0.00	272,033.17	5,320.50	266,712.67	0.00	0.00
INSTALACIÓN, REPARACIÓN Y MANTENIMIENTO DE MOBILIARIO Y EQUIPO DE ADMINISTRACIÓN, EDUCACIONAL Y RECREATIVO	0.00	0.00	47,229.41	0.00	47,229.41	0.00	0.00
INSTALACIÓN, REPARACIÓN Y MANTENIMIENTO DE MAQUINARIA, OTROS EQUIPOS Y HERRAMIENTA	0.00	0.00	775,524.70	29,652.49	745,872.21	0.00	0.00
SERVICIOS DE COMUNICACION SOCIAL Y PUBLICIDAD	0.00	0.00	24,620.00	0.00	24,620.00	0.00	0.00



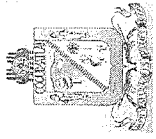
MUNICIPIO DE COQUIMATLAN, COL.
Sistema Integral de Contabilidad Gubernamental
ANALISIS DE SALDOS CONTABLES
DEL 1 DE ENERO AL 31 DE AGOSTO DE 2019

Descripción	Saldo Anterior		Movimientos		Saldo Actual	
	Debe	Haber	Debe	Haber	Debe	Haber
DIFUSIÓN POR RADIO, TELEVISIÓN Y OTROS MEDIOS DE MENSAJES SOBRE PROGRAMAS Y ACTIVIDADES GUBERNAMENTALES	0.00	0.00	24,620.00	0.00	24,620.00	0.00
SERVICIOS DE TRASLADO Y VIATICOS	0.00	0.00	54,117.28	0.00	54,117.28	0.00
AUTOTRANSPORTE	0.00	0.00	54,117.28	0.00	54,117.28	0.00
SERVICIOS OFICIALES	0.00	0.00	940,566.48	13,817.08	926,749.40	0.00
GASTOS DE ORDEN SOCIAL Y CULTURAL	0.00	0.00	925,715.42	13,703.17	912,012.25	0.00
EXPOSICIONES	0.00	0.00	14,851.06	113.91	14,737.15	0.00
OTROS SERVICIOS GENERALES	0.00	0.00	1,356,355.35	10,326.98	1,346,028.37	0.00
OTROS SERVICIOS GENERALES	0.00	0.00	1,356,355.35	10,326.98	1,346,028.37	0.00
TRANSFERENCIAS, ASIGNACIONES, SUBSIDIOS Y OTRAS AYUDAS	0.00	0.00	4,360,811.48	24,200.00	4,336,611.48	0.00
TRANSFERENCIAS AL RESTO DEL SECTOR PUBLICO	0.00	0.00	4,000,000.00	0.00	4,000,000.00	0.00
TRANSFERENCIAS A ENTIDADES FEDERATIVAS Y MUNICIPIOS	0.00	0.00	4,000,000.00	0.00	4,000,000.00	0.00
TRANSFERENCIAS OTORGADAS A ENTIDADES FEDERATIVAS Y MUNICIPIOS	0.00	0.00	4,000,000.00	0.00	4,000,000.00	0.00
AYUDAS SOCIALES	0.00	0.00	360,811.48	24,200.00	336,611.48	0.00
AYUDAS SOCIALES A PERSONAS	0.00	0.00	212,436.00	18,500.00	193,936.00	0.00
AYUDAS SOCIALES A INSTITUCIONES	0.00	0.00	148,375.48	5,700.00	142,675.48	0.00
AYUDAS SOCIALES A ENTIDADES DE INTERÉS PÚBLICO	0.00	0.00	148,375.48	5,700.00	142,675.48	0.00
INTERESES, COMISIONES Y OTROS GASTOS DE LA DEUDA PÚBLICA	0.00	0.00	540,356.73	0.00	540,356.73	0.00
INTERESES DE LA DEUDA PUBLICA	0.00	0.00	540,356.73	0.00	540,356.73	0.00
INTERESES DE LA DEUDA PÚBLICA INTERNA	0.00	0.00	540,356.73	0.00	540,356.73	0.00
INTERESES DE LA DEUDA INTERNA CON INSTITUCIONES DE CREDITO	0.00	0.00	540,356.73	0.00	540,356.73	0.00
CUENTAS DE ORDEN PRESUPUESTARIAS	0.00	0.00	648,569,752.29	648,569,752.29	0.00	0.00
LEY DE INGRESOS	0.00	0.00	255,932,547.60	255,932,547.60	0.00	0.00
LEY DE INGRESOS ESTIMADA	0.00	0.00	92,272,797.12	0.00	92,272,797.12	0.00
IMPUESTOS	0.00	0.00	5,524,993.97	0.00	5,524,993.97	0.00
IMPUESTOS SOBRE EL PATRIMONIO	0.00	0.00	4,363,804.86	0.00	4,363,804.86	0.00
IMPUESTO SOBRE LA PRODUCCIÓN, EL CONSUMO Y TRANSACCIONES	0.00	0.00	773,320.47	0.00	773,320.47	0.00
ACCESORIOS	0.00	0.00	387,868.64	0.00	387,868.64	0.00
DERECHOS	0.00	0.00	4,379,874.62	0.00	4,379,874.62	0.00
DERECHOS POR EL USO, GOCE, APROVECHAMIENTO O EXPLOTACIÓN DE BIENES DE DOMINIO PÚBLICO	0.00	0.00	331,324.22	0.00	331,324.22	0.00



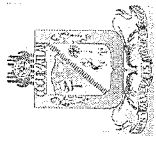
MUNICIPIO DE COQUIMATLAN, COL.
Sistema Integral de Contabilidad Gubernamental
ANALISIS DE SALDOS CONTABLES
DEL 1 DE ENERO AL 31 DE AGOSTO DE 2019

Descripción	Saldo Anterior		Movimientos		Saldo Actual	
	Debe	Haber	Debe	Haber	Debe	Haber
DERECHOS POR PRESTACIÓN DE SERVICIOS	0.00	0.00	2,072,948.98	0.00	2,072,948.98	0.00
OTROS DERECHOS	0.00	0.00	1,975,601.42	0.00	1,975,601.42	0.00
PRODUCTOS DE TIPO CORRIENTE	0.00	0.00	1,891,684.81	0.00	1,891,684.81	0.00
PRODUCTOS DE TIPO CORRIENTE	0.00	0.00	1,854,678.68	0.00	1,854,678.68	0.00
PRODUCTOS DE CAPITAL	0.00	0.00	37,006.13	0.00	37,006.13	0.00
APROVECHAMIENTOS DE TIPO CORRIENTE	0.00	0.00	113,593.72	0.00	113,593.72	0.00
APROVECHAMIENTOS DE TIPO CORRIENTE	0.00	0.00	113,593.72	0.00	113,593.72	0.00
PARTICIPACIONES Y APORTACIONES.	0.00	0.00	80,362,650.00	0.00	80,362,650.00	0.00
PARTICIPACIONES	0.00	0.00	56,473,838.00	0.00	56,473,838.00	0.00
APORTACIONES	0.00	0.00	23,888,812.00	0.00	23,888,812.00	0.00
LEY DE INGRESOS POR EJECUTAR IMPUESTOS	0.00	0.00	77,816,085.38	99,946,568.67	0.00	22,130,483.29
IMPUESTOS SOBRE EL PATRIMONIO	0.00	0.00	4,469,878.81	5,524,993.97	0.00	95,605.94
IMPUESTO SOBRE LA PRODUCCIÓN, EL CONSUMO Y TRANSACCIONES	0.00	0.00	541,594.69	773,320.47	106,073.95	0.00
ACCESORIOS	0.00	0.00	417,914.53	387,868.64	30,045.89	0.00
DERECHOS	0.00	0.00	3,678,883.42	4,379,874.62	0.00	700,991.20
DERECHOS POR EL USO, GOCE, APROVECHAMIENTO O EXPLOTACIÓN DE BIENES DE DOMINIO PÚBLICO	0.00	0.00	253,298.60	331,324.22	0.00	78,025.62
DERECHOS POR PRESTACIÓN DE SERVICIOS	0.00	0.00	1,515,641.28	2,072,948.98	0.00	557,307.70
OTROS DERECHOS	0.00	0.00	1,909,943.54	1,975,601.42	0.00	65,657.88
PRODUCTOS DE TIPO CORRIENTE	0.00	0.00	196,971.48	1,893,375.35	0.00	1,696,403.87
PRODUCTOS DE TIPO CORRIENTE	0.00	0.00	184,773.12	1,855,155.10	0.00	1,670,381.98
PRODUCTOS DE CAPITAL	0.00	0.00	12,198.36	38,220.25	0.00	26,021.89
APROVECHAMIENTOS DE TIPO CORRIENTE	0.00	0.00	5,039,317.64	113,593.72	4,925,723.92	0.00
APROVECHAMIENTOS DE TIPO CORRIENTE	0.00	0.00	5,039,317.64	113,593.72	4,925,723.92	0.00
PARTICIPACIONES Y APORTACIONES.	0.00	0.00	63,471,524.81	88,034,731.01	0.00	24,563,206.20
PARTICIPACIONES	0.00	0.00	40,998,404.51	56,825,955.63	0.00	15,827,551.12
APORTACIONES	0.00	0.00	18,678,349.00	27,367,861.00	0.00	8,689,512.00
CONVENIOS	0.00	0.00	3,794,771.30	3,840,914.38	0.00	46,143.08
MODIFICACIONES A LA LEY DE INGRESOS ESTIMADA	0.00	0.00	7,319,963.38	0.00	7,319,963.38	0.00
PARTICIPACIONES Y APORTACIONES.	0.00	0.00	7,319,963.38	0.00	7,319,963.38	0.00
APORTACIONES	0.00	0.00	3,479,049.00	0.00	3,479,049.00	0.00
CONVENIOS	0.00	0.00	3,840,914.38	0.00	3,840,914.38	0.00
LEY DE INGRESOS DEVENGADA	0.00	0.00	78,169,893.55	78,169,893.55	0.00	0.00
IMPUESTOS	0.00	0.00	5,429,388.03	5,429,388.03	0.00	0.00
IMPUESTOS SOBRE EL PATRIMONIO	0.00	0.00	4,469,878.81	4,469,878.81	0.00	0.00



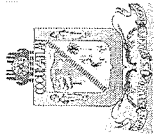
MUNICIPIO DE COQUIMATLAN, COL.
Sistema Integral de Contabilidad Gubernamental
ANALISIS DE SALDOS CONTABLES
DEL 1 DE ENERO AL 31 DE AGOSTO DE 2019

Descripción	Saldo Anterior		Movimientos		Saldo Actual	
	Debe	Haber	Debe	Haber	Debe	Haber
IMPUESTO SOBRE LA PRODUCCIÓN, EL CONSUMO Y TRANSACCIONES	0.00	0.00	541,594.69	541,594.69	0.00	0.00
ACCESORIOS	0.00	0.00	417,914.53	417,914.53	0.00	0.00
DERECHOS	0.00	0.00	3,678,883.42	3,678,883.42	0.00	0.00
DERECHOS POR EL USO, GOCE, APROVECHAMIENTO O EXPLOTACIÓN DE BIENES DE DOMINIO PÚBLICO	0.00	0.00	253,298.60	253,298.60	0.00	0.00
DERECHOS POR PRESTACIÓN DE SERVICIOS	0.00	0.00	1,515,641.28	1,515,641.28	0.00	0.00
OTROS DERECHOS	0.00	0.00	1,909,943.54	1,909,943.54	0.00	0.00
PRODUCTOS DE TIPO CORRIENTE	0.00	0.00	198,662.02	198,662.02	0.00	0.00
PRODUCTOS DE TIPO CORRIENTE	0.00	0.00	185,249.54	185,249.54	0.00	0.00
PRODUCTOS DE CAPITAL	0.00	0.00	13,412.48	13,412.48	0.00	0.00
APROVECHAMIENTOS DE TIPO CORRIENTE	0.00	0.00	5,039,317.64	5,039,317.64	0.00	0.00
APROVECHAMIENTOS DE TIPO CORRIENTE	0.00	0.00	5,039,317.64	5,039,317.64	0.00	0.00
PARTICIPACIONES Y APORTACIONES.	0.00	0.00	63,823,642.44	63,823,642.44	0.00	0.00
PARTICIPACIONES	0.00	0.00	41,350,522.14	41,350,522.14	0.00	0.00
APORTACIONES	0.00	0.00	18,678,349.00	18,678,349.00	0.00	0.00
CONVENIOS	0.00	0.00	3,794,771.30	3,794,771.30	0.00	0.00
LEY DE INGRESOS RECAUDADA	0.00	0.00	353,808.17	77,816,085.38	0.00	77,462,277.21
IMPUESTOS	0.00	0.00	0.00	5,429,388.03	0.00	5,429,388.03
IMPUESTOS SOBRE EL PATRIMONIO	0.00	0.00	0.00	4,469,878.81	0.00	4,469,878.81
IMPUESTO SOBRE LA PRODUCCIÓN, EL CONSUMO Y TRANSACCIONES	0.00	0.00	0.00	541,594.69	0.00	541,594.69
ACCESORIOS	0.00	0.00	0.00	417,914.53	0.00	417,914.53
DERECHOS	0.00	0.00	0.00	3,678,883.42	0.00	3,678,883.42
DERECHOS POR EL USO, GOCE, APROVECHAMIENTO O EXPLOTACIÓN DE BIENES DE DOMINIO PÚBLICO	0.00	0.00	0.00	253,298.60	0.00	253,298.60
DERECHOS POR PRESTACIÓN DE SERVICIOS	0.00	0.00	0.00	1,515,641.28	0.00	1,515,641.28
OTROS DERECHOS	0.00	0.00	0.00	1,909,943.54	0.00	1,909,943.54
PRODUCTOS DE TIPO CORRIENTE	0.00	0.00	1,690.54	196,971.48	0.00	195,280.94
PRODUCTOS DE TIPO CORRIENTE	0.00	0.00	476.42	184,773.12	0.00	184,296.70
PRODUCTOS DE CAPITAL	0.00	0.00	1,214.12	12,198.36	0.00	10,984.24
APROVECHAMIENTOS DE TIPO CORRIENTE	0.00	0.00	0.00	5,039,317.64	0.00	5,039,317.64
APROVECHAMIENTOS DE TIPO CORRIENTE	0.00	0.00	0.00	5,039,317.64	0.00	5,039,317.64
PARTICIPACIONES Y APORTACIONES.	0.00	0.00	352,117.63	63,471,524.81	0.00	63,119,407.18
PARTICIPACIONES	0.00	0.00	352,117.63	40,998,404.51	0.00	40,646,286.88
APORTACIONES	0.00	0.00	0.00	18,678,349.00	0.00	18,678,349.00
CONVENIOS	0.00	0.00	0.00	3,794,771.30	0.00	3,794,771.30
PRESUPUESTO DE EGRESOS	0.00	0.00	392,637,204.69	392,637,204.69	0.00	0.00



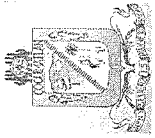
MUNICIPIO DE COQUIMATLAN, COL.
Sistema Integral de Contabilidad Gubernamental
ANALISIS DE SALDOS CONTABLES
DEL 1 DE ENERO AL 31 DE AGOSTO DE 2019

Descripción	Saldo Anterior		Movimientos		Saldo Actual	
	Debe	Haber	Debe	Haber	Debe	Haber
PRESUPUESTO DE EGRESOS APROBADO	0.00	0.00	0.00	92,272,797.12	0.00	92,272,797.12
SERVICIOS PERSONALES	0.00	0.00	0.00	59,223,411.86	0.00	59,223,411.86
REMUNERACIONES AL PERSONAL DE CARACTER PERMANENTE	0.00	0.00	0.00	29,046,607.31	0.00	29,046,607.31
REMUNERACIONES ADICIONALES Y ESPECIALES	0.00	0.00	0.00	9,775,483.94	0.00	9,775,483.94
SEGURIDAD SOCIAL	0.00	0.00	0.00	5,038,666.34	0.00	5,038,666.34
OTRAS PRESTACIONES SOCIALES Y ECONOMICAS	0.00	0.00	0.00	13,498,302.77	0.00	13,498,302.77
PAGO DE ESTIMULOS A SERVIDORES PUBLICOS	0.00	0.00	0.00	1,864,351.50	0.00	1,864,351.50
MATERIALES Y SUMINISTROS	0.00	0.00	0.00	4,400,067.37	0.00	4,400,067.37
MATERIALES DE ADMINISTRACION, EMISION DE DOCUMENTOS Y ARTICULOS OFICIALES	0.00	0.00	0.00	708,678.95	0.00	708,678.95
MATERIALES Y ARTICULOS DE CONSTRUCCION Y DE REPARACION	0.00	0.00	0.00	323,584.34	0.00	323,584.34
PRODUCTOS QUIMICOS, FARMACEUTICOS Y DE LABORATORIO	0.00	0.00	0.00	25,950.40	0.00	25,950.40
COMBUSTIBLES, LUBRICANTES Y ADITIVOS	0.00	0.00	0.00	2,879,673.34	0.00	2,879,673.34
VESTUARIO, BLANCOS, PRENDAS DE PROTECCION Y ARTICULOS DEPORTIVOS	0.00	0.00	0.00	318,433.39	0.00	318,433.39
MATERIALES Y SUMINISTROS PARA SEGURIDAD	0.00	0.00	0.00	17,346.02	0.00	17,346.02
HERRAMIENTAS, REFACCIONES Y ACCESORIOS MENORES	0.00	0.00	0.00	126,400.93	0.00	126,400.93
SERVICIOS GENERALES	0.00	0.00	0.00	9,097,896.57	0.00	9,097,896.57
SERVICIOS BÁSICOS	0.00	0.00	0.00	4,640,948.62	0.00	4,640,948.62
SERVICIOS DE ARRENDAMIENTO	0.00	0.00	0.00	344,770.15	0.00	344,770.15
SERVICIOS PROFESIONALES, CIENTÍFICOS, TÉCNICOS Y OTROS SERVICIOS	0.00	0.00	0.00	232,892.71	0.00	232,892.71
SERVICIOS FINANCIEROS, BANCARIOS Y COMERCIALES	0.00	0.00	0.00	312,851.07	0.00	312,851.07
SERVICIOS DE INSTALACION, REPARACION, MANTENIMIENTO Y CONSERVACION	0.00	0.00	0.00	1,184,348.21	0.00	1,184,348.21
SERVICIOS DE COMUNICACION SOCIAL Y PUBLICIDAD	0.00	0.00	0.00	62,181.89	0.00	62,181.89
SERVICIOS DE TRASLADO Y VIATICOS	0.00	0.00	0.00	98,663.29	0.00	98,663.29
SERVICIOS OFICIALES	0.00	0.00	0.00	1,109,239.19	0.00	1,109,239.19
OTROS SERVICIOS GENERALES	0.00	0.00	0.00	1,112,001.44	0.00	1,112,001.44
TRANSFERENCIAS, ASIGNACIONES, SUBSIDIOS Y OTRAS AYUDAS	0.00	0.00	0.00	6,419,997.08	0.00	6,419,997.08
TRANSFERENCIAS AL RESTO DEL SECTOR PUBLICO	0.00	0.00	0.00	6,000,000.00	0.00	6,000,000.00
AYUDAS SOCIALES	0.00	0.00	0.00	419,997.08	0.00	419,997.08
BIENES MUEBLES, INMUEBLES E INTANGIBLES	0.00	0.00	0.00	78,103.92	0.00	78,103.92



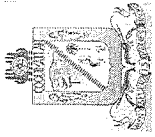
MUNICIPIO DE COQUIMATLAN, COL.
Sistema Integral de Contabilidad Gubernamental
ANALISIS DE SALDOS CONTABLES
DEL 1 DE ENERO AL 31 DE AGOSTO DE 2019

Descripción	Saldo Anterior		Movimientos		Saldo Actual	
	Debe	Haber	Debe	Haber	Debe	Haber
MOBILIARIO Y EQUIPO DE ADMINISTRACION.	0.00	0.00	0.00	78,103.92	0.00	78,103.92
INVERSION PUBLICA	0.00	0.00	0.00	10,948,853.00	0.00	10,948,853.00
OBRA PUBLICA EN BIENES DE DOMINIO PUBLICO	0.00	0.00	0.00	10,948,853.00	0.00	10,948,853.00
DEUDA PUBLICA	0.00	0.00	0.00	2,104,467.32	0.00	2,104,467.32
GASTOS DE LA DEUDA PUBLICA	0.00	0.00	0.00	1,459,871.60	0.00	1,459,871.60
ADEUDOS DE EJERCICIOS FISCALES ANTERIORES (ADEFAS)	0.00	0.00	0.00	644,595.72	0.00	644,595.72
PRESUPUESTO DE EGRESOS POR EJERCER	0.00	0.00	124,280,986.56	93,089,730.66	31,191,255.90	0.00
SERVICIOS PERSONALES	0.00	0.00	63,621,352.06	37,146,895.50	26,474,456.56	0.00
REMUNERACIONES AL PERSONAL DE CARACTER PERMANENTE	0.00	0.00	31,358,727.50	21,743,938.48	9,614,789.02	0.00
REMUNERACIONES ADICIONALES Y ESPECIALES	0.00	0.00	8,115,737.74	2,685,088.06	5,430,649.68	0.00
SEGURIDAD SOCIAL	0.00	0.00	5,235,716.43	2,280,260.25	2,955,456.18	0.00
OTRAS PRESTACIONES SOCIALES Y ECONOMICAS	0.00	0.00	17,046,818.89	9,230,908.71	7,815,910.18	0.00
PAGO DE ESTIMULOS A SERVIDORES PUBLICOS	0.00	0.00	1,864,351.50	1,206,700.00	657,651.50	0.00
MATERIALES Y SUMINISTROS	0.00	0.00	5,188,318.87	3,583,702.08	1,604,616.79	0.00
MATERIALES DE ADMINISTRACION, EMISION DE DOCUMENTOS Y ARTICULOS OFICIALES	0.00	0.00	826,559.13	457,454.54	369,104.59	0.00
MATERIALES Y ARTICULOS DE CONSTRUCCION Y DE REPARACION	0.00	0.00	354,634.94	261,434.07	93,200.87	0.00
PRODUCTOS QUIMICOS, FARMACEUTICOS Y DE LABORATORIO	0.00	0.00	25,950.40	4,347.00	21,603.40	0.00
COMBUSTIBLES, LUBRICANTES Y ADITIVOS	0.00	0.00	3,265,657.22	2,345,822.79	919,834.43	0.00
VESTUARIO, BLANCOS, PRENDAS DE PROTECCION Y ARTICULOS DEPORTIVOS	0.00	0.00	509,136.79	364,793.76	144,343.03	0.00
MATERIALES Y SUMINISTROS PARA SEGURIDAD	0.00	0.00	30,828.02	25,281.28	5,546.74	0.00
HERRAMIENTAS, REFACCIONES Y ACCESORIOS MENORES	0.00	0.00	175,552.37	124,568.64	50,983.73	0.00
SERVICIOS GENERALES	0.00	0.00	14,742,021.81	11,540,201.28	3,201,820.53	0.00
SERVICIOS BÁSICOS	0.00	0.00	7,564,308.66	6,198,884.15	1,365,424.51	0.00
SERVICIOS DE ARRENDAMIENTO	0.00	0.00	379,457.39	274,988.76	104,468.63	0.00
SERVICIOS PROFESIONALES, CIENTIFICOS, TECNICOS Y OTROS SERVICIOS	0.00	0.00	354,578.96	229,875.51	124,703.45	0.00
SERVICIOS FINANCIEROS, BANCARIOS Y COMERCIALES	0.00	0.00	314,184.48	17,446.29	296,738.19	0.00
SERVICIOS DE INSTALACION, REPARACION, MANTENIMIENTO Y CONSERVACION	0.00	0.00	1,843,312.21	1,507,171.69	336,140.52	0.00
SERVICIOS DE COMUNICACION SOCIAL Y PUBLICIDAD	0.00	0.00	88,509.89	50,948.00	37,561.89	0.00
SERVICIOS DE TRASLADO Y VIATICOS	0.00	0.00	124,170.92	83,624.91	40,546.01	0.00



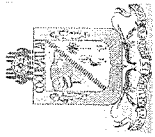
MUNICIPIO DE COQUIMATLAN, COL.
 Sistema Integral de Contabilidad Gubernamental
ANALISIS DE SALDOS CONTABLES
DEL 1 DE ENERO AL 31 DE AGOSTO DE 2019

Descripción	Saldo Anterior		Movimientos		Saldo Actual	
	Debe	Haber	Debe	Haber	Debe	Haber
SERVICIOS OFICIALES	0.00	0.00	1,756,208.83	1,533,725.41	222,483.42	0.00
OTROS SERVICIOS GENERALES	0.00	0.00	2,317,290.47	1,643,536.56	673,753.91	0.00
TRANSFERENCIAS, ASIGNACIONES, SUBSIDIOS Y OTRAS AYUDAS	0.00	0.00	6,554,412.31	4,471,026.71	2,083,385.60	0.00
TRANSFERENCIAS AL RESTO DEL SECTOR PUBLICO	0.00	0.00	6,000,000.00	4,000,000.00	2,000,000.00	0.00
AYUDAS SOCIALES	0.00	0.00	554,412.31	471,026.71	83,385.60	0.00
BIENES MUEBLES, INMUEBLES E INTANGIBLES	0.00	0.00	684,623.92	636,686.59	47,937.33	0.00
MOBILIARIO Y EQUIPO DE ADMINISTRACION	0.00	0.00	134,043.92	86,106.59	47,937.33	0.00
EQUIPO DE DEFENSA Y SEGURIDAD	0.00	0.00	550,580.00	550,580.00	0.00	0.00
INVERSION PUBLICA	0.00	0.00	29,693,002.09	24,093,233.06	5,599,769.03	0.00
OBRA PUBLICA EN BIENES DE DOMINIO PUBLICO	0.00	0.00	29,303,202.86	23,747,163.88	5,556,038.98	0.00
OBRA PUBLICA EN BIENES PROPIOS	0.00	0.00	389,799.23	346,069.18	43,730.05	0.00
DEUDA PUBLICA	0.00	0.00	3,797,255.50	11,617,985.44	0.00	7,820,729.94
AMORTIZACION DE LA DEUDA PUBLICA	0.00	0.00	891,365.14	453,397.15	437,967.99	0.00
INTERESES DE LA DEUDA PUBLICA	0.00	0.00	743,924.04	648,904.65	95,019.39	0.00
GASTOS DE LA DEUDA PUBLICA	0.00	0.00	1,459,871.60	1,459,871.60	0.00	0.00
ADEUDOS DE EJERCICIOS FISCALES ANTERIORES (ADEFAS)	0.00	0.00	702,094.72	9,055,812.04	0.00	8,353,717.32
MODIFICACIONES AL PRESUPUESTO DE EGRESOS APROBADO	0.00	0.00	23,726,758.64	31,046,722.02	0.00	7,319,963.38
SERVICIOS PERSONALES	0.00	0.00	4,169,331.49	4,169,331.49	0.00	0.00
REMUNERACIONES AL PERSONAL DE CARACTER PERMANENTE	0.00	0.00	2,699,023.18	2,295,335.85	403,687.33	0.00
REMUNERACIONES ADICIONALES Y ESPECIALES	0.00	0.00	448,891.47	574,497.07	0.00	125,605.60
SEGURIDAD SOCIAL	0.00	0.00	196,139.04	196,139.04	0.00	0.00
OTRAS PRESTACIONES SOCIALES Y ECONOMICAS	0.00	0.00	825,277.80	1,103,359.53	0.00	278,081.73
MATERIALES Y SUMINISTROS	0.00	0.00	833,855.79	719,603.39	114,252.40	0.00
MATERIALES DE ADMINISTRACION, EMISION DE DOCUMENTOS Y ARTICULOS OFICIALES	0.00	0.00	94,424.99	105,124.99	0.00	10,700.00
MATERIALES Y ARTICULOS DE CONSTRUCCION Y DE REPARACION	0.00	0.00	228,962.76	29,521.76	199,441.00	0.00
COMBUSTIBLES, LUBRICANTES Y ADITIVOS	0.00	0.00	339,238.63	339,958.76	0.00	720.13
VESTUARIO, BLANCOS, PRENDAS DE PROTECCION Y ARTICULOS DEPORTIVOS	0.00	0.00	117,862.90	182,642.77	0.00	64,779.87
MATERIALES Y SUMINISTROS PARA SEGURIDAD	0.00	0.00	7,482.00	13,482.00	0.00	6,000.00
HERRAMIENTAS, REFACCIONES Y ACCESORIOS MENORES	0.00	0.00	45,884.51	48,873.11	0.00	2,988.60
SERVICIOS GENERALES	0.00	0.00	3,829,843.60	5,076,261.60	0.00	1,246,418.00



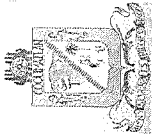
MUNICIPIO DE COQUIMATLAN, COL.
Sistema Integral de Contabilidad Gubernamental
ANALISIS DE SALDOS CONTABLES
DEL 1 DE ENERO AL 31 DE AGOSTO DE 2019

Descripción	Saldo Anterior		Movimientos		Saldo Actual	
	Debe	Haber	Debe	Haber	Debe	Haber
SERVICIOS BÁSICOS	0.00	0.00	2,230,986.76	2,453,125.45	0.00	222,138.69
SERVICIOS DE ARRENDAMIENTO	0.00	0.00	115,557.00	34,455.24	81,101.76	0.00
SERVICIOS PROFESIONALES, CIENTÍFICOS, TÉCNICOS Y OTROS SERVICIOS	0.00	0.00	136,886.25	86,886.25	50,000.00	0.00
SERVICIOS FINANCIEROS, BANCARIOS Y COMERCIALES	0.00	0.00	1,333.41	1,333.41	0.00	0.00
SERVICIOS DE INSTALACION, REPARACION, MANTENIMIENTO Y CONSERVACION	0.00	0.00	412,384.41	623,991.01	0.00	211,606.60
SERVICIOS DE COMUNICACION SOCIAL Y PUBLICIDAD	0.00	0.00	26,328.00	26,328.00	0.00	0.00
SERVICIOS DE TRASLADO Y VIATICOS	0.00	0.00	29,507.63	25,507.63	4,000.00	0.00
SERVICIOS OFICIALES	0.00	0.00	589,678.93	629,672.56	0.00	39,993.63
OTROS SERVICIOS GENERALES	0.00	0.00	287,181.21	1,194,962.05	0.00	907,780.84
TRANSFERENCIAS, ASIGNACIONES, SUBSIDIOS Y OTRAS AYUDAS	0.00	0.00	110,215.23	110,215.23	0.00	0.00
AYUDAS SOCIALES	0.00	0.00	110,215.23	110,215.23	0.00	0.00
BIENES MUEBLES, INMUEBLES E INTANGIBLES	0.00	0.00	304,090.60	606,520.00	0.00	302,429.40
MOBILIARIO Y EQUIPO DE ADMINISTRACION	0.00	0.00	28,800.60	55,940.00	0.00	27,139.40
EQUIPO DE DEFENSA Y SEGURIDAD	0.00	0.00	275,290.00	550,580.00	0.00	275,290.00
INVERSION PUBLICA	0.00	0.00	12,858,780.71	18,744,149.09	0.00	5,885,368.38
OBRA PUBLICA EN BIENES DE DOMINIO PUBLICO	0.00	0.00	12,858,780.71	18,354,349.86	0.00	5,495,569.15
OBRA PUBLICA EN BIENES PROPIOS	0.00	0.00	0.00	389,799.23	0.00	389,799.23
DEUDA PUBLICA	0.00	0.00	1,620,641.22	1,620,641.22	0.00	0.00
AMORTIZACION DE LA DEUDA PUBLICA	0.00	0.00	52,221.70	876,717.18	0.00	824,495.48
INTERESES DE LA DEUDA PUBLICA	0.00	0.00	108,547.92	743,924.04	0.00	635,376.12
GASTOS DE LA DEUDA PUBLICA	0.00	0.00	1,459,871.60	0.00	1,459,871.60	0.00
PRESUPUESTO DE EGRESOS COMPROMETIDO	0.00	0.00	70,311,718.80	62,586,010.57	7,725,708.23	0.00
SERVICIOS PERSONALES	0.00	0.00	33,206,172.72	33,206,172.72	0.00	0.00
REMUNERACIONES AL PERSONAL DE CARACTER PERMANENTE	0.00	0.00	19,061,699.64	19,061,699.64	0.00	0.00
REMUNERACIONES ADICIONALES Y ESPECIALES	0.00	0.00	2,278,330.60	2,278,330.60	0.00	0.00
SEGURIDAD SOCIAL	0.00	0.00	2,085,032.26	2,085,032.26	0.00	0.00
OTRAS PRESTACIONES SOCIALES Y ECONOMICAS	0.00	0.00	8,574,410.22	8,574,410.22	0.00	0.00
PAGO DE ESTIMULOS A SERVIDORES PUBLICOS	0.00	0.00	1,206,700.00	1,206,700.00	0.00	0.00
MATERIALES Y SUMINISTROS	0.00	0.00	2,810,601.76	2,810,601.76	0.00	0.00
MATERIALES DE ADMINISTRACION, EMISION DE DOCUMENTOS Y ARTICULOS OFICIALES	0.00	0.00	375,784.74	375,784.74	0.00	0.00
MATERIALES Y ARTICULOS DE CONSTRUCCION Y DE REPARACION	0.00	0.00	34,000.15	34,000.15	0.00	0.00
PRODUCTOS QUÍMICOS, FARMACEUTICOS Y DE	0.00	0.00	4,347.00	4,347.00	0.00	0.00



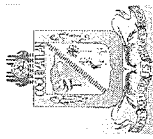
MUNICIPIO DE COQUIMATLAN, COL.
Sistema Integral de Contabilidad Gubernamental
ANALISIS DE SALDOS CONTABLES
DEL 1 DE ENERO AL 31 DE AGOSTO DE 2019

Descripción	Saldo Anterior		Movimientos		Saldo Actual	
	Debe	Haber	Debe	Haber	Debe	Haber
LABORATORIO						
COMBUSTIBLES, LUBRICANTES Y ADITIVOS	0.00	0.00	2,052,609.28	2,052,609.28	0.00	0.00
VESTUARIO, BLANCOS, PRENDAS DE PROTECCION Y ARTICULOS DEPORTIVOS	0.00	0.00	247,098.85	247,098.85	0.00	0.00
MATERIALES Y SUMINISTROS PARA SEGURIDAD	0.00	0.00	17,799.28	17,799.28	0.00	0.00
HERRAMIENTAS, REFACCIONES Y ACCESORIOS MENORES	0.00	0.00	78,962.46	78,962.46	0.00	0.00
SERVICIOS GENERALES	0.00	0.00	8,273,393.32	8,273,393.32	0.00	0.00
SERVICIOS BÁSICOS	0.00	0.00	4,436,783.98	4,436,783.98	0.00	0.00
SERVICIOS DE ARRENDAMIENTO	0.00	0.00	159,663.76	159,663.76	0.00	0.00
SERVICIOS PROFESIONALES, CIENTÍFICOS, TÉCNICOS Y OTROS SERVICIOS	0.00	0.00	127,789.26	127,789.26	0.00	0.00
SERVICIOS FINANCIEROS, BANCARIOS Y COMERCIALES	0.00	0.00	16,112.88	16,112.88	0.00	0.00
SERVICIOS DE INSTALACION, REPARACION, MANTENIMIENTO Y CONSERVACION	0.00	0.00	1,129,760.27	1,129,760.27	0.00	0.00
SERVICIOS DE COMUNICACION SOCIAL Y PUBLICIDAD	0.00	0.00	24,620.00	24,620.00	0.00	0.00
SERVICIOS DE TRASLADO Y VIATICOS	0.00	0.00	54,117.28	54,117.28	0.00	0.00
SERVICIOS OFICIALES	0.00	0.00	957,863.56	957,863.56	0.00	0.00
OTROS SERVICIOS GENERALES	0.00	0.00	1,366,682.33	1,366,682.33	0.00	0.00
TRANSFERENCIAS, ASIGNACIONES, SUBSIDIOS Y OTRAS AYUDAS	0.00	0.00	4,385,011.48	4,385,011.48	0.00	0.00
TRANSFERENCIAS AL RESTO DEL SECTOR PUBLICO	0.00	0.00	4,000,000.00	4,000,000.00	0.00	0.00
AYUDAS SOCIALES	0.00	0.00	385,011.48	385,011.48	0.00	0.00
BIENES MUEBLES, INMUEBLES E INTANGIBLES	0.00	0.00	332,595.99	332,595.99	0.00	0.00
MOBILIARIO Y EQUIPO DE ADMINISTRACION	0.00	0.00	57,305.99	57,305.99	0.00	0.00
EQUIPO DE DEFENSA Y SEGURIDAD	0.00	0.00	275,290.00	275,290.00	0.00	0.00
INVERSION PUBLICA	0.00	0.00	11,234,452.35	3,508,744.12	7,725,708.23	0.00
OBRA PUBLICA EN BIENES DE DOMINIO PUBLICO	0.00	0.00	10,888,383.17	3,384,159.21	7,504,223.96	0.00
OBRA PUBLICA EN BIENES PROPIOS	0.00	0.00	346,069.18	124,584.91	221,484.27	0.00
DEUDA PUBLICA	0.00	0.00	10,069,491.18	10,069,491.18	0.00	0.00
AMORTIZACION DE LA DEUDA PUBLICA	0.00	0.00	415,823.41	415,823.41	0.00	0.00
INTERESES DE LA DEUDA PUBLICA	0.00	0.00	540,356.73	540,356.73	0.00	0.00
ADEUDOS DE EJERCICIOS FISCALES ANTERIORES (ADEFAS)	0.00	0.00	9,113,311.04	9,113,311.04	0.00	0.00
PRESUPUESTO DE EGRESOS DEVENGADO	0.00	0.00	62,198,151.82	60,242,885.60	1,955,266.22	0.00
SERVICIOS PERSONALES	0.00	0.00	33,206,172.72	33,206,172.72	0.00	0.00
REMUNERACIONES AL PERSONAL DE CARACTER PERMANENTE	0.00	0.00	19,061,699.64	19,061,699.64	0.00	0.00



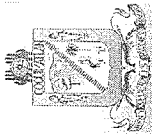
MUNICIPIO DE COQUIMATLAN, COL.
Sistema Integral de Contabilidad Gubernamental
ANALISIS DE SALDOS CONTABLES
DEL 1 DE ENERO AL 31 DE AGOSTO DE 2019

Descripción	Saldo Anterior		Movimientos		Saldo Actual	
	Debe	Haber	Debe	Haber	Debe	Haber
REMUNERACIONES ADICIONALES Y ESPECIALES	0.00	0.00	2,278,330.60	2,278,330.60	0.00	0.00
SEGURIDAD SOCIAL	0.00	0.00	2,085,032.26	2,085,032.26	0.00	0.00
OTRAS PRESTACIONES SOCIALES Y ECONOMICAS	0.00	0.00	8,574,410.22	8,574,410.22	0.00	0.00
PAGO DE ESTIMULOS A SERVIDORES PUBLICOS	0.00	0.00	1,206,700.00	1,206,700.00	0.00	0.00
MATERIALES Y SUMINISTROS	0.00	0.00	2,741,953.65	2,540,437.99	201,515.66	0.00
MATERIALES DE ADMINISTRACION, EMISION DE DOCUMENTOS Y ARTICULOS OFICIALES	0.00	0.00	363,029.55	346,194.19	16,835.36	0.00
MATERIALES Y ARTICULOS DE CONSTRUCCION Y DE REPARACION	0.00	0.00	32,471.31	32,471.31	0.00	0.00
PRODUCTOS QUIMICOS, FARMACEUTICOS Y DE LABORATORIO	0.00	0.00	4,347.00	4,347.00	0.00	0.00
COMBUSTIBLES, LUBRICANTES Y ADITIVOS	0.00	0.00	2,006,584.16	1,826,964.26	179,619.90	0.00
VESTUARIO, BLANCOS, PRENDAS DE PROTECCION Y ARTICULOS DEPORTIVOS	0.00	0.00	239,038.22	239,038.22	0.00	0.00
MATERIALES Y SUMINISTROS PARA SEGURIDAD	0.00	0.00	17,799.28	17,799.28	0.00	0.00
HERRAMIENTAS, REFACCIONES Y ACCESORIOS MENORES	0.00	0.00	78,684.13	73,623.73	5,060.40	0.00
SERVICIOS GENERALES	0.00	0.00	7,989,732.68	7,943,757.93	45,974.75	0.00
SERVICIOS BÁSICOS	0.00	0.00	4,197,535.47	4,191,657.47	5,878.00	0.00
SERVICIOS DE ARRENDAMIENTO	0.00	0.00	159,431.76	159,499.76	232.00	0.00
SERVICIOS PROFESIONALES, CIENTIFICOS, TECNICOS Y OTROS SERVICIOS	0.00	0.00	92,989.26	92,989.26	0.00	0.00
SERVICIOS FINANCIEROS, BANCARIOS Y COMERCIALES	0.00	0.00	16,112.88	16,112.88	0.00	0.00
SERVICIOS DE INSTALACION, REPARACION, MANTENIMIENTO Y CONSERVACION	0.00	0.00	1,099,271.96	1,090,752.16	8,519.80	0.00
SERVICIOS DE COMUNICACION SOCIAL Y PUBLICIDAD	0.00	0.00	24,620.00	24,620.00	0.00	0.00
SERVICIOS DE TRASLADO Y VIATICOS	0.00	0.00	54,117.28	54,117.28	0.00	0.00
SERVICIOS OFICIALES	0.00	0.00	969,892.53	938,547.58	31,344.95	0.00
OTROS SERVICIOS GENERALES	0.00	0.00	1,375,761.54	1,375,761.54	0.00	0.00
TRANSFERENCIAS, ASIGNACIONES, SUBSIDIOS Y OTRAS AYUDAS	0.00	0.00	4,385,011.48	4,385,011.48	0.00	0.00
TRANSFERENCIAS AL RESTO DEL SECTOR PUBLICO	0.00	0.00	4,000,000.00	4,000,000.00	0.00	0.00
AYUDAS SOCIALES	0.00	0.00	385,011.48	385,011.48	0.00	0.00
BIENES MUEBLES, INMUEBLES E INTANGIBLES	0.00	0.00	332,595.99	332,595.99	0.00	0.00
MOBILIARIO Y EQUIPO DE ADMINISTRACION	0.00	0.00	57,305.99	57,305.99	0.00	0.00
EQUIPO DE DEFENSA Y SEGURIDAD	0.00	0.00	275,290.00	275,290.00	0.00	0.00
INVERSION PUBLICA	0.00	0.00	3,508,744.12	3,012,124.19	496,619.93	0.00
OBRA PUBLICA EN BIENES DE DOMINIO PUBLICO	0.00	0.00	3,384,159.21	2,942,910.35	441,248.86	0.00



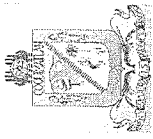
MUNICIPIO DE COQUIMATLAN, COL.
Sistema Integral de Contabilidad Gubernamental
ANALISIS DE SALDOS CONTABLES
DEL 1 DE ENERO AL 31 DE AGOSTO DE 2019

Descripción	Saldo Anterior		Movimientos		Saldo Actual		Haber
	Debe	Haber	Debe	Haber	Debe	Haber	
OBRA PUBLICA EN BIENES PROPIOS	0.00	0.00	124,584.91	69,213.84	55,371.07	0.00	
DEUDA PUBLICA	0.00	0.00	10,033,941.18	8,822,785.30	1,211,155.88	0.00	
AMORTIZACION DE LA DEUDA PUBLICA	0.00	0.00	415,823.41	415,823.41	0.00	0.00	
INTERESES DE LA DEUDA PUBLICA	0.00	0.00	540,356.73	540,356.73	0.00	0.00	
ADEUDOS DE EJERCICIOS FISCALES ANTERIORES (ADEFAS)	0.00	0.00	9,077,761.04	7,866,605.16	1,211,155.88	0.00	
PRESUPUESTO DE EGRESOS EJERCIDO	0.00	0.00	60,031,640.16	52,661,557.38	7,370,082.78	0.00	
SERVICIOS PERSONALES	0.00	0.00	33,335,293.48	33,027,755.90	307,537.58	0.00	
REMUNERACIONES AL PERSONAL DE CARACTER PERMANENTE	0.00	0.00	19,070,640.23	19,066,492.44	4,147.79	0.00	
REMUNERACIONES ADICIONALES Y ESPECIALES	0.00	0.00	2,278,330.60	2,278,330.60	0.00	0.00	
SEGURIDAD SOCIAL	0.00	0.00	2,085,032.26	1,835,616.64	249,415.62	0.00	
OTRAS PRESTACIONES SOCIALES Y ECONOMICAS	0.00	0.00	8,694,590.39	8,640,616.22	53,974.17	0.00	
PAGO DE ESTIMULOS A SERVIDORES PUBLICOS	0.00	0.00	1,206,700.00	1,206,700.00	0.00	0.00	
MATERIALES Y SUMINISTROS	0.00	0.00	2,542,285.81	2,535,905.81	6,380.00	0.00	
MATERIALES DE ADMINISTRACION, EMISION DE DOCUMENTOS Y ARTICULOS OFICIALES	0.00	0.00	348,592.16	342,212.16	6,380.00	0.00	
MATERIALES Y ARTICULOS DE CONSTRUCCION Y DE REPARACION	0.00	0.00	30,942.47	30,942.47	0.00	0.00	
PRODUCTOS QUIMICOS, FARMACEUTICOS Y DE LABORATORIO	0.00	0.00	4,347.00	4,347.00	0.00	0.00	
COMBUSTIBLES, LUBRICANTES Y ADITIVOS	0.00	0.00	1,822,565.61	1,822,565.61	0.00	0.00	
VESTUARIO, BLANCOS, PRENDAS DE PROTECCION Y ARTICULOS DEPORTIVOS	0.00	0.00	244,693.89	244,693.89	0.00	0.00	
MATERIALES Y SUMINISTROS PARA SEGURIDAD HERRAMIENTAS, REFACCIONES Y ACCESORIOS MENORES	0.00	0.00	17,799.28	17,799.28	0.00	0.00	
SERVICIOS GENERALES	0.00	0.00	7,598,528.45	7,144,322.09	454,206.36	0.00	
SERVICIOS BÁSICOS	0.00	0.00	3,776,002.88	3,364,823.90	411,178.98	0.00	
SERVICIOS DE ARRENDAMIENTO	0.00	0.00	177,179.76	177,179.76	0.00	0.00	
SERVICIOS PROFESIONALES, CIENTÍFICOS, TÉCNICOS Y OTROS SERVICIOS	0.00	0.00	58,189.26	58,189.26	0.00	0.00	
SERVICIOS FINANCIEROS, BANCARIOS Y COMERCIALES	0.00	0.00	16,112.88	16,112.88	0.00	0.00	
SERVICIOS DE INSTALACION, REPARACION, MANTENIMIENTO Y CONSERVACION	0.00	0.00	1,108,445.23	1,076,711.23	31,734.00	0.00	
SERVICIOS DE COMUNICACION SOCIAL Y PUBLICIDAD	0.00	0.00	47,468.00	47,468.00	0.00	0.00	
SERVICIOS DE TRASLADO Y VIATICOS	0.00	0.00	58,817.28	58,817.28	0.00	0.00	
SERVICIOS OFICIALES	0.00	0.00	953,313.99	949,313.99	4,000.00	0.00	



MUNICIPIO DE COQUIMATLAN, COL.
 Sistema Integral de Contabilidad Gubernamental
ANALISIS DE SALDOS CONTABLES
DEL 1 DE ENERO AL 31 DE AGOSTO DE 2019

Descripción	Saldo Anterior		Movimientos		Saldo Actual	
	Debe	Haber	Debe	Haber	Debe	Haber
OTROS SERVICIOS GENERALES	0.00	0.00	1,402,999.17	1,395,705.79	7,293.38	0.00
TRANSFERENCIAS, ASIGNACIONES, SUBSIDIOS Y OTRAS AYUDAS	0.00	0.00	4,390,111.48	4,390,111.48	0.00	0.00
TRANSFERENCIAS AL RESTO DEL SECTOR PUBLICO	0.00	0.00	4,000,000.00	4,000,000.00	0.00	0.00
AYUDAS SOCIALES	0.00	0.00	390,111.48	390,111.48	0.00	0.00
BIENES MUEBLES, INMUEBLES E INTANGIBLES	0.00	0.00	332,595.99	332,595.99	0.00	0.00
MOBILIARIO Y EQUIPO DE ADMINISTRACION	0.00	0.00	57,305.99	57,305.99	0.00	0.00
EQUIPO DE DEFENSA Y SEGURIDAD	0.00	0.00	275,290.00	275,290.00	0.00	0.00
INVERSION PUBLICA	0.00	0.00	3,012,124.19	3,012,124.19	0.00	0.00
OBRA PUBLICA EN BIENES DE DOMINIO PUBLICO	0.00	0.00	2,942,910.35	2,942,910.35	0.00	0.00
OBRA PUBLICA EN BIENES PROPIOS	0.00	0.00	69,213.84	69,213.84	0.00	0.00
DEUDA PUBLICA	0.00	0.00	8,820,700.76	2,218,741.92	6,601,958.84	0.00
AMORTIZACION DE LA DEUDA PUBLICA	0.00	0.00	415,823.41	415,823.41	0.00	0.00
INTERESES DE LA DEUDA PUBLICA	0.00	0.00	540,356.73	540,356.73	0.00	0.00
ADEUDOS DE EJERCICIOS FISCALES ANTERIORES (ADEFAS)	0.00	0.00	7,864,520.62	1,262,561.78	6,601,958.84	0.00
PRESUPUESTO DE EGRESOS PAGADO	0.00	0.00	52,087,948.71	737,501.34	51,350,447.37	0.00
SERVICIOS PERSONALES	0.00	0.00	32,799,147.19	357,729.47	32,441,417.72	0.00
REMUNERACIONES AL PERSONAL DE CARACTER PERMANENTE	0.00	0.00	19,049,708.10	25,724.93	19,023,983.17	0.00
REMUNERACIONES ADICIONALES Y ESPECIALES	0.00	0.00	2,236,196.59	42,134.01	2,194,062.58	0.00
SEGURIDAD SOCIAL	0.00	0.00	1,834,705.59	911.05	1,833,794.54	0.00
OTRAS PRESTACIONES SOCIALES Y ECONOMICAS	0.00	0.00	8,471,836.91	288,959.48	8,182,877.43	0.00
PAGO DE ESTIMULOS A SERVIDORES PUBLICOS	0.00	0.00	1,206,700.00	0.00	1,206,700.00	0.00
MATERIALES Y SUMINISTROS	0.00	0.00	2,535,905.81	62,603.29	2,473,302.52	0.00
MATERIALES DE ADMINISTRACION, EMISION DE DOCUMENTOS Y ARTICULOS OFICIALES	0.00	0.00	342,212.16	15,153.16	327,059.00	0.00
MATERIALES Y ARTICULOS DE CONSTRUCCION Y DE REPARACION	0.00	0.00	30,942.47	0.00	30,942.47	0.00
PRODUCTOS QUIMICOS, FARMACEUTICOS Y DE LABORATORIO	0.00	0.00	4,347.00	0.00	4,347.00	0.00
COMBUSTIBLES, LUBRICANTES Y ADITIVOS	0.00	0.00	1,822,565.61	41,626.47	1,780,939.14	0.00
VESTUARIO, BLANCOS, PRENDAS DE PROTECCION Y ARTICULOS DEPORTIVOS	0.00	0.00	244,693.89	5,823.66	238,870.23	0.00
MATERIALES Y SUMINISTROS PARA SEGURIDAD	0.00	0.00	17,799.28	0.00	17,799.28	0.00
HERRAMIENTAS, REFACCIONES Y ACCESORIOS MENORES	0.00	0.00	73,345.40	0.00	73,345.40	0.00
SERVICIOS GENERALES	0.00	0.00	6,860,119.09	217,806.16	6,642,312.93	0.00



MUNICIPIO DE COQUIMATLAN, COL.
Sistema Integral de Contabilidad Gubernamental
ANALISIS DE SALDOS CONTABLES
DEL 1 DE ENERO AL 31 DE AGOSTO DE 2019

Descripción	Saldo Anterior		Movimientos		Saldo Actual	
	Debe	Haber	Debe	Haber	Debe	Haber
SERVICIOS BÁSICOS	0.00	0.00	3,133,837.82	53,232.00	3,080,605.82	0.00
SERVICIOS DE ARRENDAMIENTO	0.00	0.00	177,179.76	18,212.00	158,967.76	0.00
SERVICIOS PROFESIONALES, CIENTÍFICOS, TÉCNICOS Y OTROS SERVICIOS	0.00	0.00	58,189.26	0.00	58,189.26	0.00
SERVICIOS FINANCIEROS, BANCARIOS Y COMERCIALES	0.00	0.00	16,112.88	0.00	16,112.88	0.00
SERVICIOS DE INSTALACION, REPARACION, MANTENIMIENTO Y CONSERVACION	0.00	0.00	1,072,226.55	52,666.06	1,019,560.49	0.00
SERVICIOS DE COMUNICACION SOCIAL Y PUBLICIDAD	0.00	0.00	47,468.00	22,848.00	24,620.00	0.00
SERVICIOS DE TRASLADO Y VIATICOS	0.00	0.00	58,817.28	4,700.00	54,117.28	0.00
SERVICIOS OFICIALES	0.00	0.00	919,987.94	28,583.49	891,404.45	0.00
OTROS SERVICIOS GENERALES	0.00	0.00	1,376,299.60	37,564.61	1,338,734.99	0.00
TRANSFERENCIAS, ASIGNACIONES, SUBSIDIOS Y OTRAS AYUDAS	0.00	0.00	4,365,911.48	29,300.00	4,336,611.48	0.00
TRANSFERENCIAS AL RESTO DEL SECTOR PUBLICO	0.00	0.00	4,000,000.00	0.00	4,000,000.00	0.00
AYUDAS SOCIALES	0.00	0.00	365,911.48	29,300.00	336,611.48	0.00
BIENES MUEBLES, INMUEBLES E INTANGIBLES	0.00	0.00	332,595.99	0.00	332,595.99	0.00
MOBILIARIO Y EQUIPO DE ADMINISTRACION	0.00	0.00	57,305.99	0.00	57,305.99	0.00
EQUIPO DE DEFENSA Y SEGURIDAD	0.00	0.00	275,290.00	0.00	275,290.00	0.00
INVERSION PUBLICA	0.00	0.00	3,012,124.19	0.00	3,012,124.19	0.00
OBRA PUBLICA EN BIENES DE DOMINIO PUBLICO	0.00	0.00	2,942,910.35	0.00	2,942,910.35	0.00
OBRA PUBLICA EN BIENES PROPIOS	0.00	0.00	69,213.84	0.00	69,213.84	0.00
DEUDA PUBLICA	0.00	0.00	2,182,144.96	70,062.42	2,112,082.54	0.00
AMORTIZACION DE LA DEUDA PUBLICA	0.00	0.00	401,175.45	14,647.96	386,527.49	0.00
INTERESES DE LA DEUDA PUBLICA	0.00	0.00	540,356.73	0.00	540,356.73	0.00
ADEUDOS DE EJERCICIOS FISCALES ANTERIORES (ADEFAS)	0.00	0.00	1,240,612.78	55,414.46	1,185,198.32	0.00
TOTAL:	188,249,555.28	188,249,555.28	929,183,026.30	929,183,026.30	474,556,815.10	474,556,815.10